



ANALISIS DE SITUACION DE SALUD- COCLE

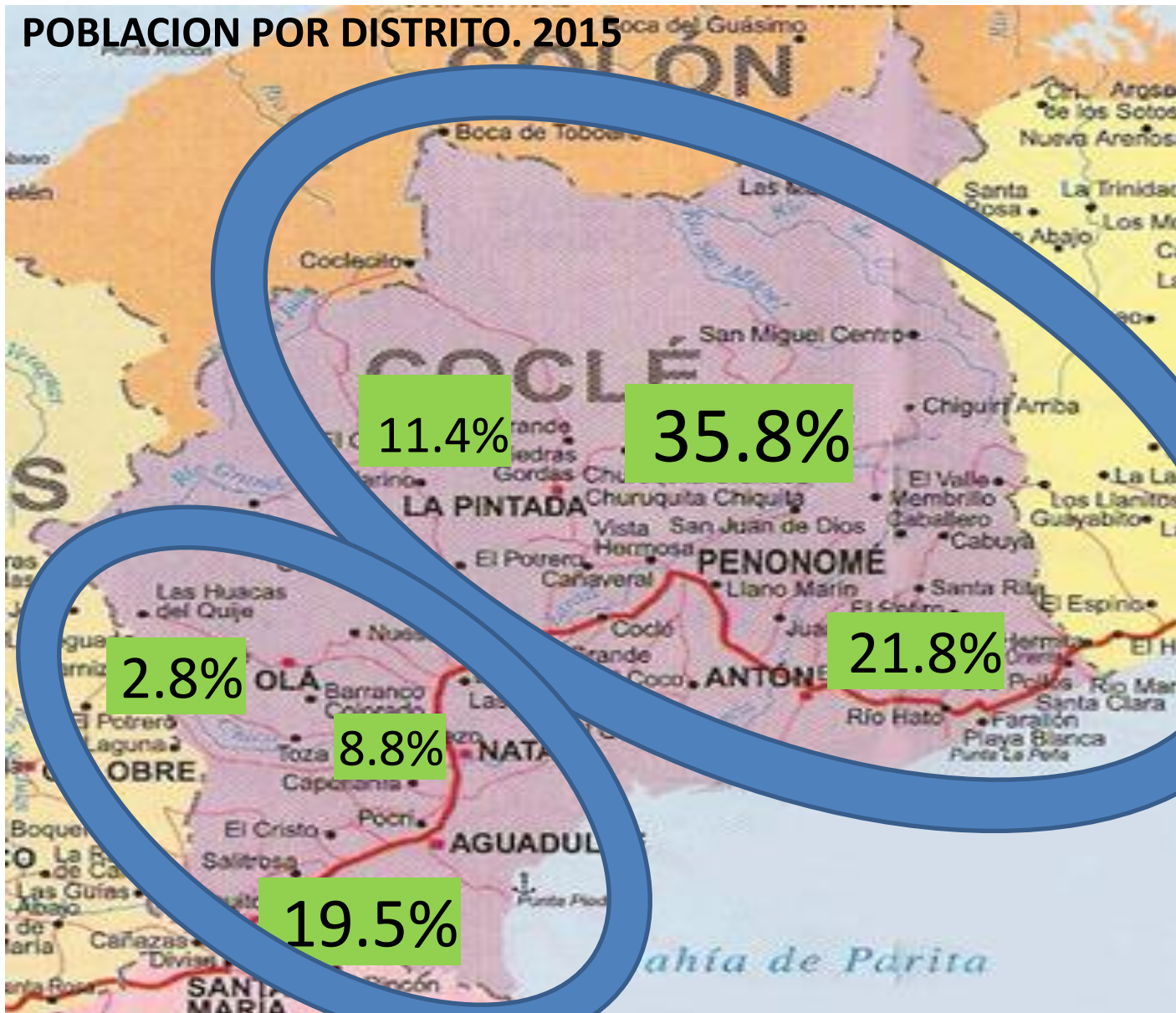
DRA. ANA MARIA MARTIN
DIRECTORA REGIONAL-MINSA

DR. JORGE ESTENOZ
DIRECTOR MEDICO INSTITUCIONAL-CSS

MSP ALEX E. APARICIO
PLANIFICADOR REGIONAL DE SALUD

DRA. YANIVETH GUEVARA
PLANIFICADORA ENCARGADA C.S.S.

PROVINCIA DE COCLÉ. DISTRIBUCION DE SU POBLACION POR DISTRITO. 2015



VIAS DE COMUNICACIÓN TERRESTRE DE COCLE



CÓMO SE ARTICULA LA RED DE SERVICIOS DEL MINSA CON LA DE LA CSS? EXISTE CONSENSO FIRMADO?

- Para la prestación de servicios de salud no existe articulación ni consenso firmado con la CSS.
- Los procesos se dan por los hechos y circunstancias, así como por la dinámica natural del comportamiento de la demanda espontánea.
- Existe el convenio MINSA/ CSS 009DN el desde el 2012 que establece las tarifas de los servicios pactados.

COORDINACION EXISTENTE ENTRE MINSA Y CSS (TIPO, CONVENIO, ETC)

- ✓ Atención de Pacientes No Asegurados
- ✓ Atención de Pacientes Asegurados en el ION.
- ✓ Participación conjunta en Gira Medica a Membrillo- Pajonal
- ✓ Coordinacion conjunta en Censo Nacional de Medicina Preventiva
- ✓ Coordinacion para instalacion de Sala de Hemodialisis en Penonome(HAT) y apoyo con personal.

PROBLEMÁTICA EN EL SISTEMA DE SALUD DE LA PROVINCIA DE COCLE

SALUD DE LA POBLACION

- Incremento de las Enfermedades Respiratorias.
- Aumento de enfermedades cardiovasculares, cáncer y Diabetes Y H.TA

- Aumento de casos de VIF
- Alta incidencia de embarazadas en las adolescentes
- Bajas coberturas de controles de embarazos y puerperio, PAP.

MEDIO AMBIENTE

- Deficiencia en la disposición y la calidad del agua en zonas de alta vulnerabilidad.
- Disposición final inadecuada de la basura..

ESTILO DE VIDA

- Aumento en el consumo de alcohol y drogas.
- Falta de compromiso en el auto cuidado de la salud.
- Alta prevalencia de casos de ITS.

- Establecer intervención multisectoriales en las instituciones del sector social del estado y alianzas con los grupos organizados de la sociedad.

Sistema Sanitario

- Limitada capacidad resolutive del primer nivel en zonas no urbanas.
- Limitados recursos para la vigilancia de la salud pública ante el crecimiento urbano y rural.

- Falta de equilibrio en la asignación del presupuesto.
- Centralización excesiva en la administración de los recursos.
- Recurso especializado insuficiente para facilitar el acceso oportuno de la población.
- Distribución inadecuada de los recursos humanos.

SERVICIOS DE URGENCIA

NUDOS CRITICOS	PROPUESTA PARA SOLUCION
<ul style="list-style-type: none">✓ Oferta insuficiente de servicios médicos para atender la demanda en los cuartos de urgencia	<ul style="list-style-type: none">✓ Nombramiento del recurso humano para llevarlo a cifras optimas según la demanda.
<ul style="list-style-type: none">✓ Oferta limitada para la atención de las distorsiones por el tipo de demanda que utiliza los cuartos de urgencias.	<ul style="list-style-type: none">✓ Educación a la comunidad sobre el uso correcto de los Servicios de Urgencia.✓ Reforzamiento del primer nivel de atención para una mayor oferta de servicios y ampliar los horarios de atención.

HOSPITALIZACION

NUDOS CRITICOS	PROPUESTA PARA SOLUCION
✓ Incumplimiento en los estándares de atención (numero de recurso humano por paciente) según las Normas de Hospital Seguro.	✓ Nombramiento de Recurso Humano de Enfermería, Especialistas y técnicos de apoyo según los estándares de habilitación.

PROCESO QUIRURGICO

NUDOS CRITICOS	PROPUESTA PARA SOLUCION
	✓ Habilitación de la Sala de Cirugía Ambulatoria.

ASEO DE LA INSTALACION

NUDOS CRITICOS	PROPUESTA PARA SOLUCION
<ul style="list-style-type: none">✓ Áreas del Hospital con cobertura insuficiente para el aseo adecuado cumpliendo normativas de limpieza y desinfección de hospitales.	<ul style="list-style-type: none">✓ Reforzar el Personal de Aseo para las diferentes unidades ejecutoras y cumplir con las normas que exige la institución
<ul style="list-style-type: none">✓ Insuficiente Recurso Humano para cumplir con las tareas en el primer nivel de atención.	<ul style="list-style-type: none">✓ Agilizar solicitud de nombramientos

INFRAESTRUCTURAS y EQUIPOS

NUDOS CRITICOS	PROPUESTA PARA SOLUCION
✓ Deterioro de infraestructura	Incrementar los recursos presupuestarios para el mantenimiento preventivo.
La Región de Salud de Coclé y de la C.S.S. no cuentan con un equipo sólido para el mantenimiento y mejoras menores de las instalaciones.	✓ Fortalecer con personal idóneo en las cantidades adecuadas a las necesidades de la red de instalaciones.
Deficiente sistema para la mantenimiento preventivo de los equipos médicos y maquinarias y equipos diversos.	✓ Crear una Unidad de Soporte Técnico ✓ Implementar gestores de Programas de Mantenimiento oportunos, sostenibles y sustentables en las instalaciones de salud de la provincia.

ABASTECIMIENTO DE INSUMOS

NUDOS CRITICOS	PROPUESTA PARA SOLUCION
✓ Bajo % de abastecimiento	✓ Mejorar los despachos de los almacenes centrales, reforzar compras locales. ✓ Prevenir según el consumo el abastecimiento.
✓ Desabastecimiento de algunos insumos por tiempo prolongado.	✓ Evaluación de logística para agilizar el tramite de adquisición de insumos.
✓ Subutilización del fondo de trabajo, debido a que las partidas asignadas según mensualización, no son atractivas para los proveedores en CAPPS	✓ Consolidar las compras a nivel provincial con el apoyo de otras unidades ejecutoras.

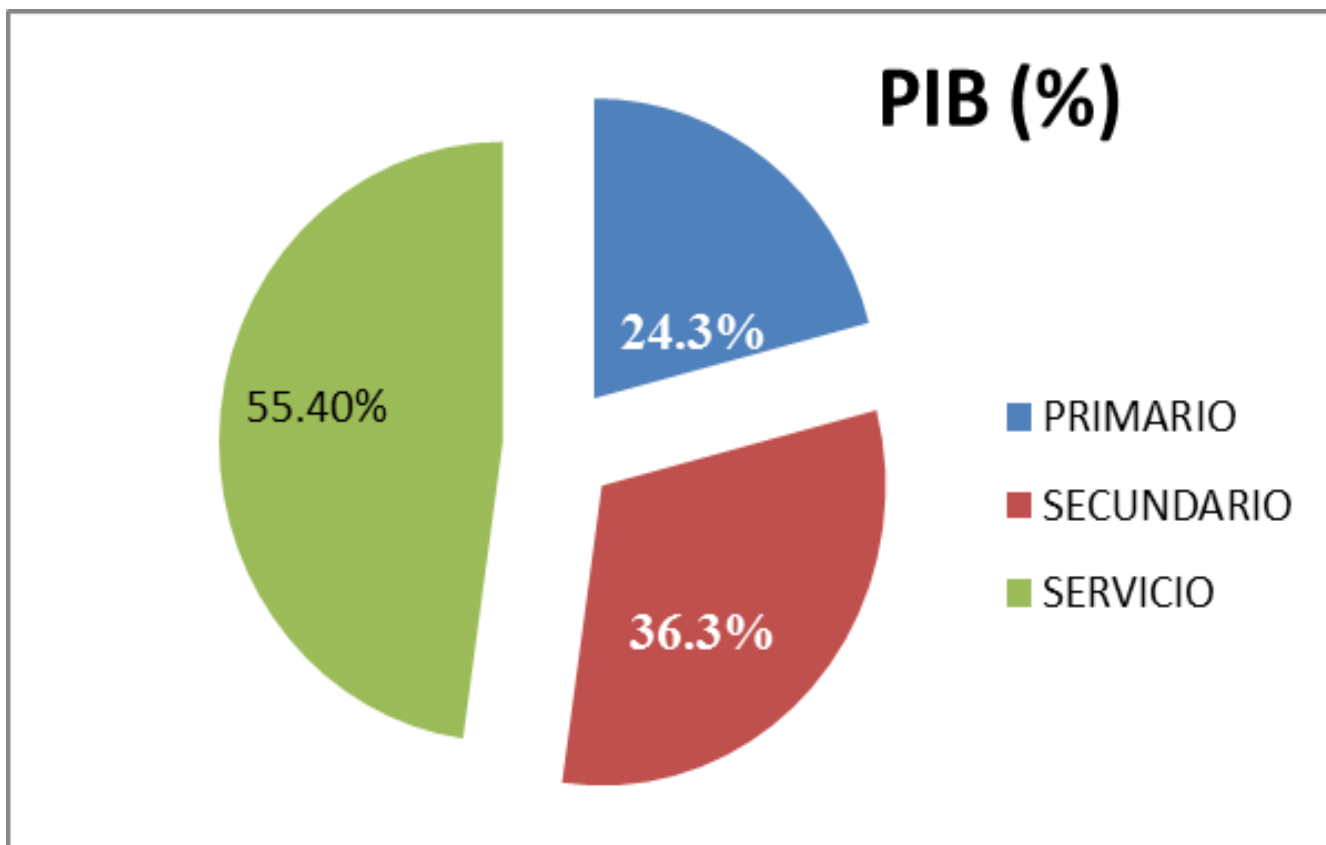


DETERMINANTES DE SALUD O RIESGOS IDENTIFICADOS

POBLACION DE RESPONSABILIDAD SEGÚN PROTECCIÓN SOCIAL. AÑO 2015

DISTRITO	SEGÚN CLASE				TOTAL	%
	Asegurados	% asegurados	No asegurados	% no asegurados		
DISTRITO DE LA PINTADA	19,226	74.3 %	6,664	25.7%	25,890	10.1%
DISTRITO DE NATA	14,924	74.2%	5,178	25.8%	20,102	7.8%
DISTRITO DE AGUADULCE	35,005	74.2%	12,143	25.8%	47,148	18.4%
DISTRITO DE PENONOME	61,805	74.2%	21,440	25.8%	83,245	32.5%
DISTRITO DE OLA	4,413	74.2%	1,530	25.8%	5,943	2.3%
DISTRITO DE ANTON	39,021	74.2%	13,532	25.8%	52,553	20.5%
PROVINCIA DE HERRERA	4,491	80%	1,114	20%	5,605	2.2%
PROVINCIA DE LOS SANTOS	3,737	82.5%	794	17.5%	4,531	1.8%
PROVINCIA DE VERAGUAS	8,000	70.7%	3,310	29.3%	11,310	4.4%
GRAN TOTAL	190,622	74.3%	65,705	25.6%	256,327	100%

Los Sectores Económicos de la Provincia de Coclé y su participación en el PIB global.



FUENTE: INEC 2011

Los motores del Desarrollo de la Provincia de Coclé.

Gobierno Central:
14.4%

Agricultura,
ganadería y
silvicultura: 12.2%

Pesca: 12.1%

Hoteles y
Restaurantes:
11.3%

Transporte,
almacenamiento y
comunicaciones:
10.2%

Comercio al por
mayor y al por
menor: 9.6%

El Empleo en la Provincia de Coclé por género.

98% de la PEA está ocupado.

36.8% son mujeres

60.7%... Desempleo abierto son mujeres.

Incidencia de la pobreza en Coclé según distrito.

INCIDENCIA DE LA POBREZA POR DISTRITO	% de población
1. Aguadulce	.24
2. Natá	.48
3. Antón	.57
4. Penonomé	.61
5. Olá	.78
6. Pintada	.78

CUADRO N° 1 MARCO GEOGRAFICO DE INFLUENCIA DEL ARCO SECO EN COCLE

DISTRITO	CORREGIMIENTOS	N° CORREGIMIENTOS	SUPERFICIE KM2
AGUADULCE	Aguadulce cabecera	5	51.4
	El Cristo		113.6
	El Roble		214.9
	Pocrí		22.3
	Barrio Unido		64.2
PENONOME	Penonomé cabecera	6	54.8
	Cañaveral		62.4
	Coclé		116.3
	El Coco		144.1
	Río Grande		95.5
	Pajonal		138.2
ANTON	Antón Cabecera	8	110.1
	El Chiru		109.5
	El Retiro		70.7
	Juan Díaz		83.5
	Río Hato		133.7
	San Juan de Dios		59.8
	Santa Rita		42.3
	Caballero		43

CUADRO N° 1 MARCO GEOGRAFICO DE INFLUENCIA DEL ARCO SECO EN COCLE

DISTRITO	CORRE-GIMIENTOS	N° CORREGIMIENTOS	SUPERFICIE KM2
LA PINTADA	La Pintada cabecera	2	84.1
	El Potrero		72.4
NATA	Natá Cabecera	6	173.9
	Capellanía		103.8
	El Caño		84.8
	Guzman		66.4
	Toza		87.6
	Las Huacas		91.2
OLA	Olá Cabecera	5	80.3
	El Copé		76.1
	El Palmar		11.0
	El Picacho		28.9
	La pava		85.5
TOTAL		32	2875.30 km2

Cuadro N° 2 Población y Vivienda Influida por el Arco Seco

PROVINCIA, DISTRITO, CORREGIMIENTO Y LUGAR POBLADO	VIVIENDAS PARTICULARES OCUPADAS						POBLACION		
	ALGUNAS CARACTERÍSTICAS DE LAS VIVIENDAS						TOTAL	HOMBR ES	MUJERES
	TOTAL	SIN AGUA	SIN SERVI	SIN LUZ ELEC	COCI- NAN	COCI- NAN			
COCLE	44,414	999	1282	6,519	7519	10	176,310	88,459	86,851
Aguadulce	11,883	47	96	271	553	0	43,360	21,4568	21,892
Anton	10,780	278	395	2719	2525	4	44911	23130	21781
La Pintada	1,778	67	74	424	497	1	7,047	3,616	3,431
Nata	4943	201	250	1,029	1,081	0	18,465	9,387	9,078
Olá	1,576	101	119	882	930	3	5,875	3,168	2,707
Penonomé	13,454	305	348	1645	1933	2	56,662	27,690	27,962

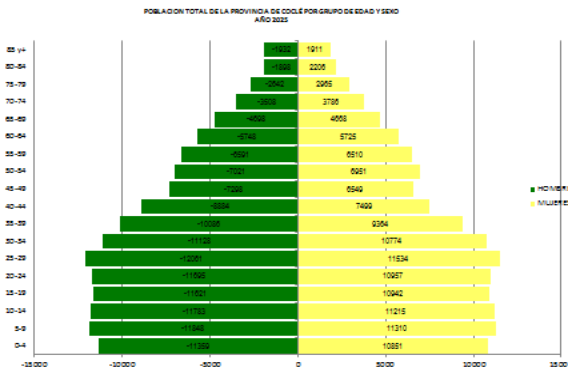
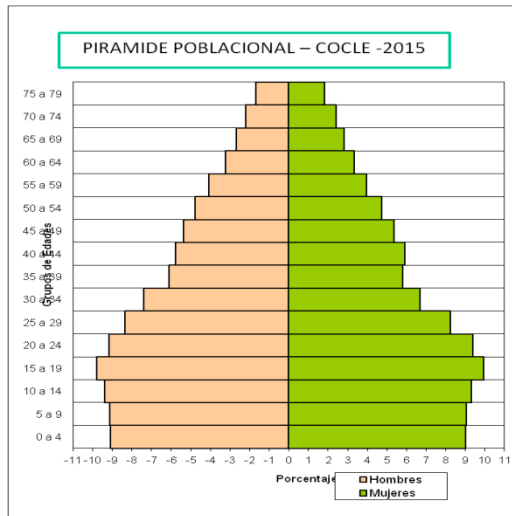
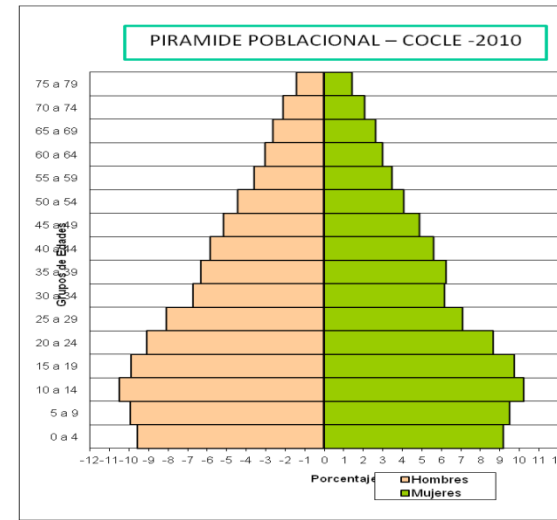
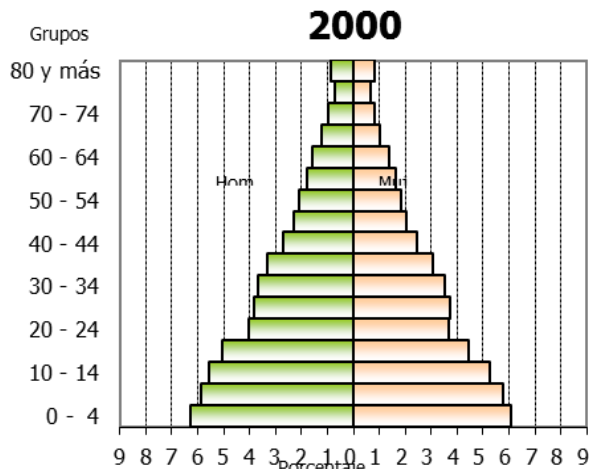
LISTADO DE ACUEDUCTOS EXISTENTE Y TIPO DE SISTEMAS.

Distrito	Población	Tipo de Acueducto Rurales		Acueductos IDAAN			Acueducto Privado por pozo	Cantidad de Acueductos	Administrados por JAAR
		PP	G	Planta	PP	G			
Natá	14060	15	28	1	0	0		44	32
Olá	7004	10	53	0	0	0		63	44
La Pintada	21820	6	139	1	0	0		145	85
Antón	52088	23	64	1	5	1	8	102	81
Penonomé	73408	26	127	1		0		161	140
Aguadulce	58864	19	3	1	12	0	2	23	21
TOTAL	227244	98	336	5	17	1	10	538	403

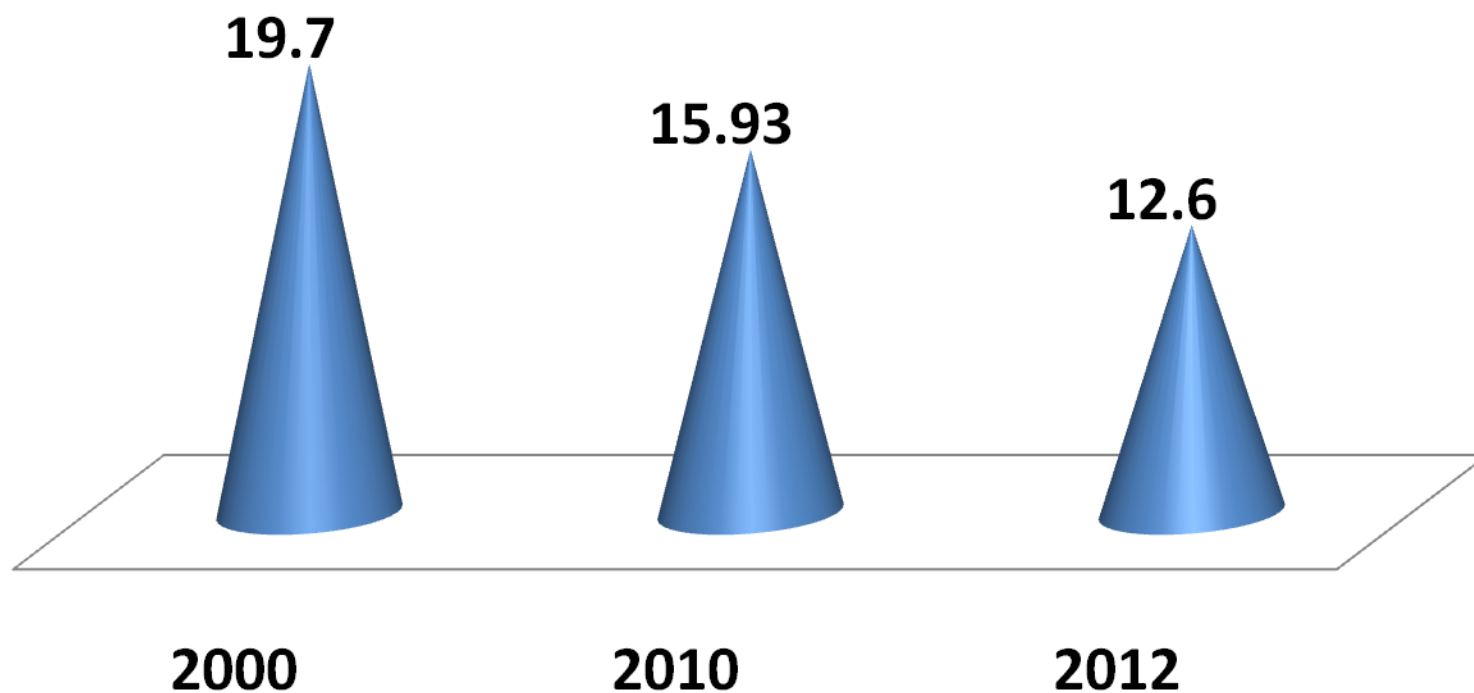
DISTRITO	MANEJO DE RESIDUOS SÓLIDOS																
	NÚMERO DE CASAS	RECOLECCIÓN							DISPOSICIÓN FINAL								
		N° DE SISTEMAS DE RECOLECCIÓN				NÚM. DE CASAS SERVIDAS POR LA RECOLECCIÓN	NÚMERO DE CASAS NO SERVIDAS ACCESIBLES	NÚMERO DE CASAS NO SERVIDAS NO ACCESIBLES	TRATAMIENTO DOMICILIAR			N° DE SISTEMAS PÚBLICOS					
		PÚBLICO		PRIVADO					CASAS CON DISPOSITIVOS DE ENTERRAMIENTO	DISPOSITIVO DE INCINERACIÓN	UTILIZAN SITIOS NO APROBADOS	VERTEDEROS A CIELO ABIERTO		INCINERACIÓN		RELLENO SANITARIO	
		B	D	B	D							B	D	B	D	B	D
AGUADULCE	14737	0	1	1	0	8688	1124	352	153	1654	2750	0	4	0	1	0	0
PENONOME	20104	0	1	0	0	6784	0	0	1217	5012	7091	0	1	0	0	0	0
NATÁ	3727	0	1	0	0	1747	0	1970	0	10	1970	0	1	0	0	0	0
ANTÓN	13165	0	1	0	0	3121	0	0	3108	6540	396	0	0	0	0	1	0
LA PINTADA	6539	0	2	0	0	591	267	69	2779	1976	875	0	1	0	0	0	0
OLARURAL	1860	0	0	0	0	0	0	0	95	1608	157	0	0	0	0	0	0
TOTAL	60132	0	6	1	0	34.8%	2.3%	4%	12.2%	27.9%	22%	0	7	0	1	1	0

DISTRITO	DISPOSICIÓN DE AGUAS RESIDUALES												
	NÚMERO DE CASAS	NÚMERO DE HABITANTES	ALCANTARILLADOS			TANQUES SÉPTICOS				LETRINAS			
			EXISTENTES	CASAS CONECTADAS	POBLACION SERVIDA	EXISTENTES	CASAS SERVIDAS	POBLACION SERVIDA	TANQUES SÉPTICOS DEFICIENTES	CASAS CON LETRINAS	POBLACIÓN BENEFICIADA	LETRINAS DEFICIENTES	CASAS SIN LETRINAS
AGUADULCE	14737	33197	7	1668	5175	4840	4625	19181	27	6601	23708	179	37
PENONOMÉ	20104	86710	2	2842	11176	4203	4203	17532	61	12513	55062	785	542
NATÁ	3707	13953	1	381	1217	451	451	1696	10	2641	10100	97	205
ANTÓN	13165	54904	1	674	3297	3502	3502	17284	0	9050	34323	442	0
LA PINTADA	6549	30391	0	0	0	616	616	3072	48	5805	26612	427	105
OLA RURAL	1860	6540				122	122	509		1699	5880	52	33
TOTAL	60122	225695	11	5565	20865	13734	13519	59274	146	38309	155685	1982	922

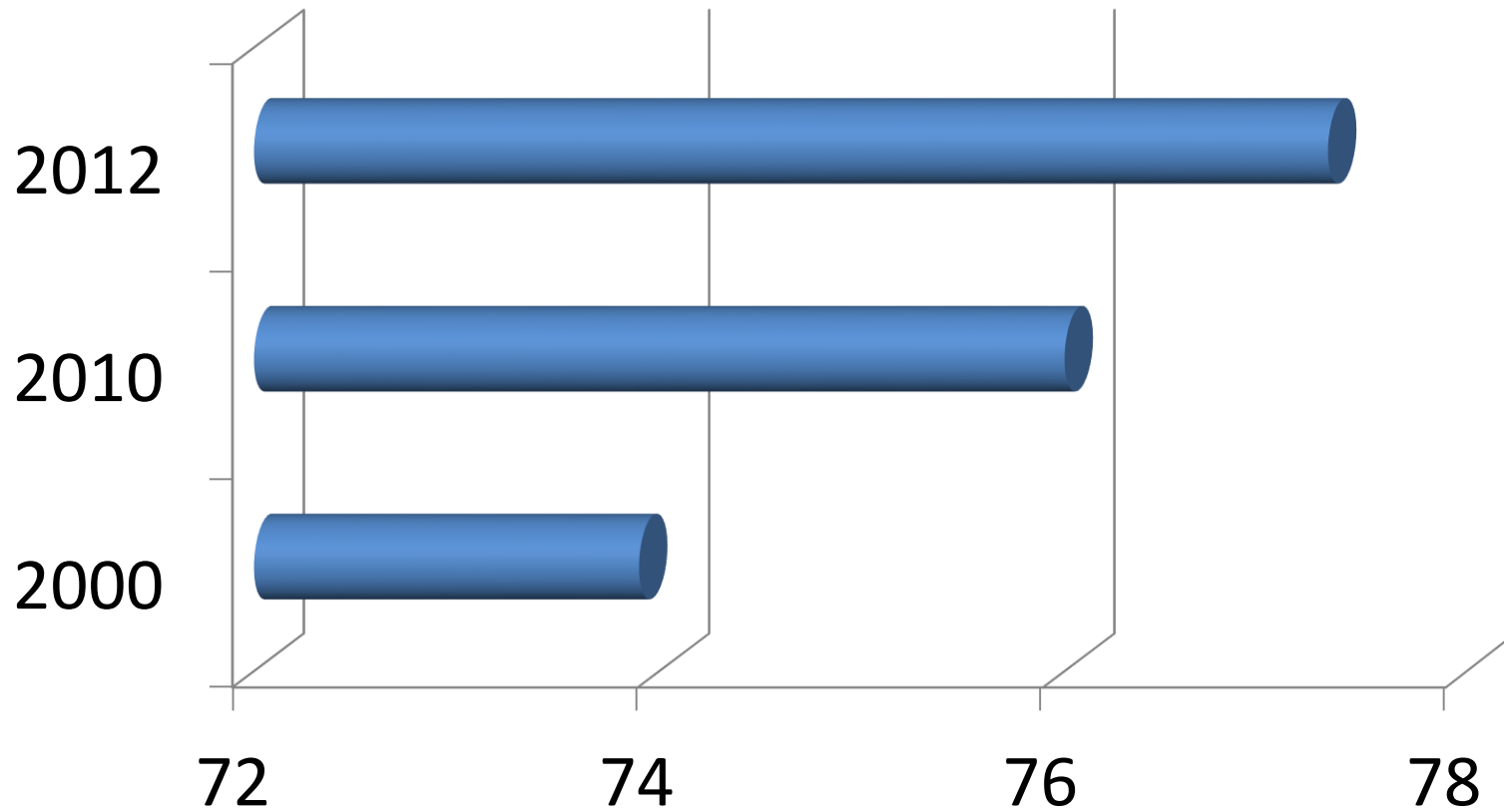
ESTRUCTURA POR SEXO Y EDAD



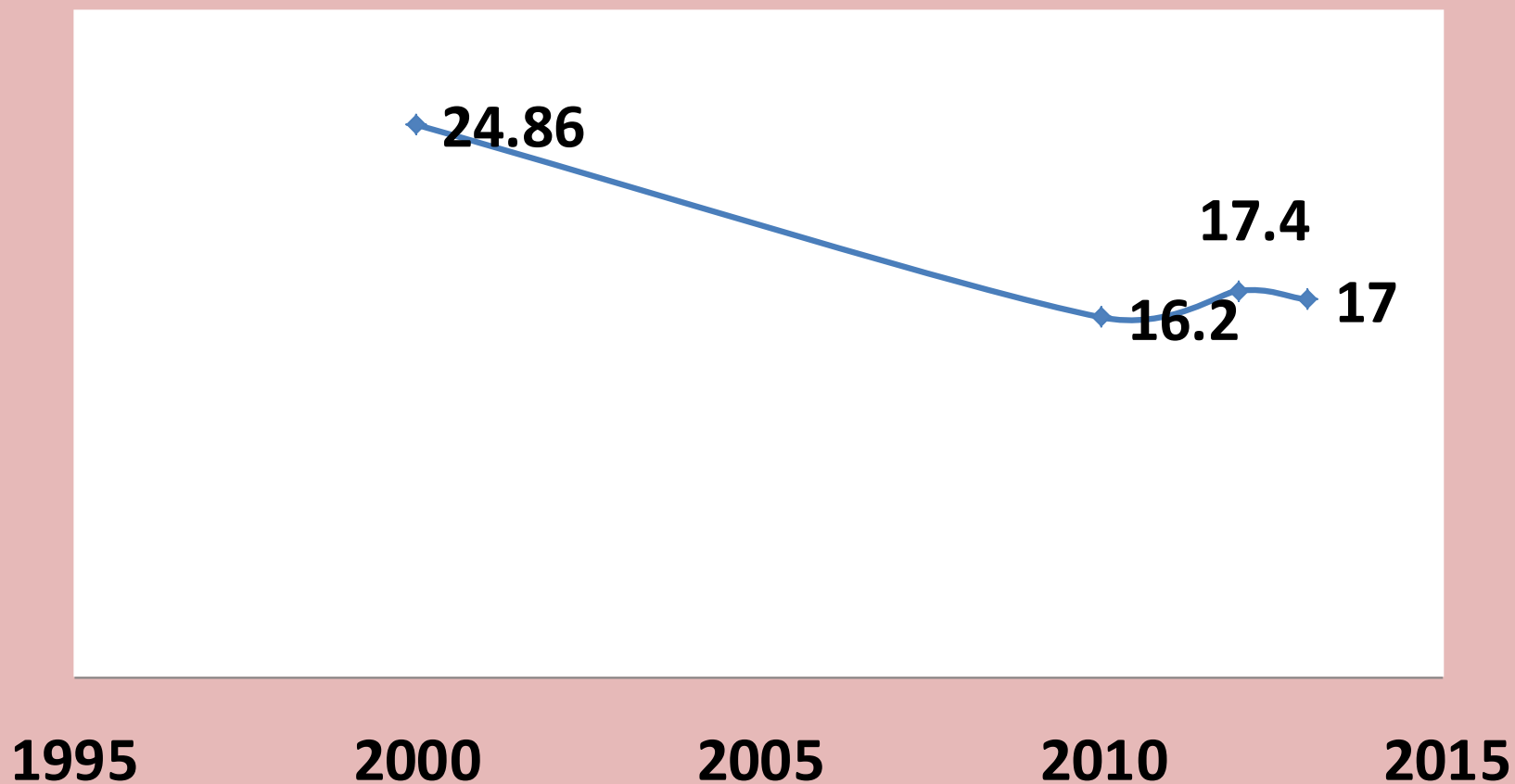
Tasa de Crecimiento Natural Provincia de Coclé



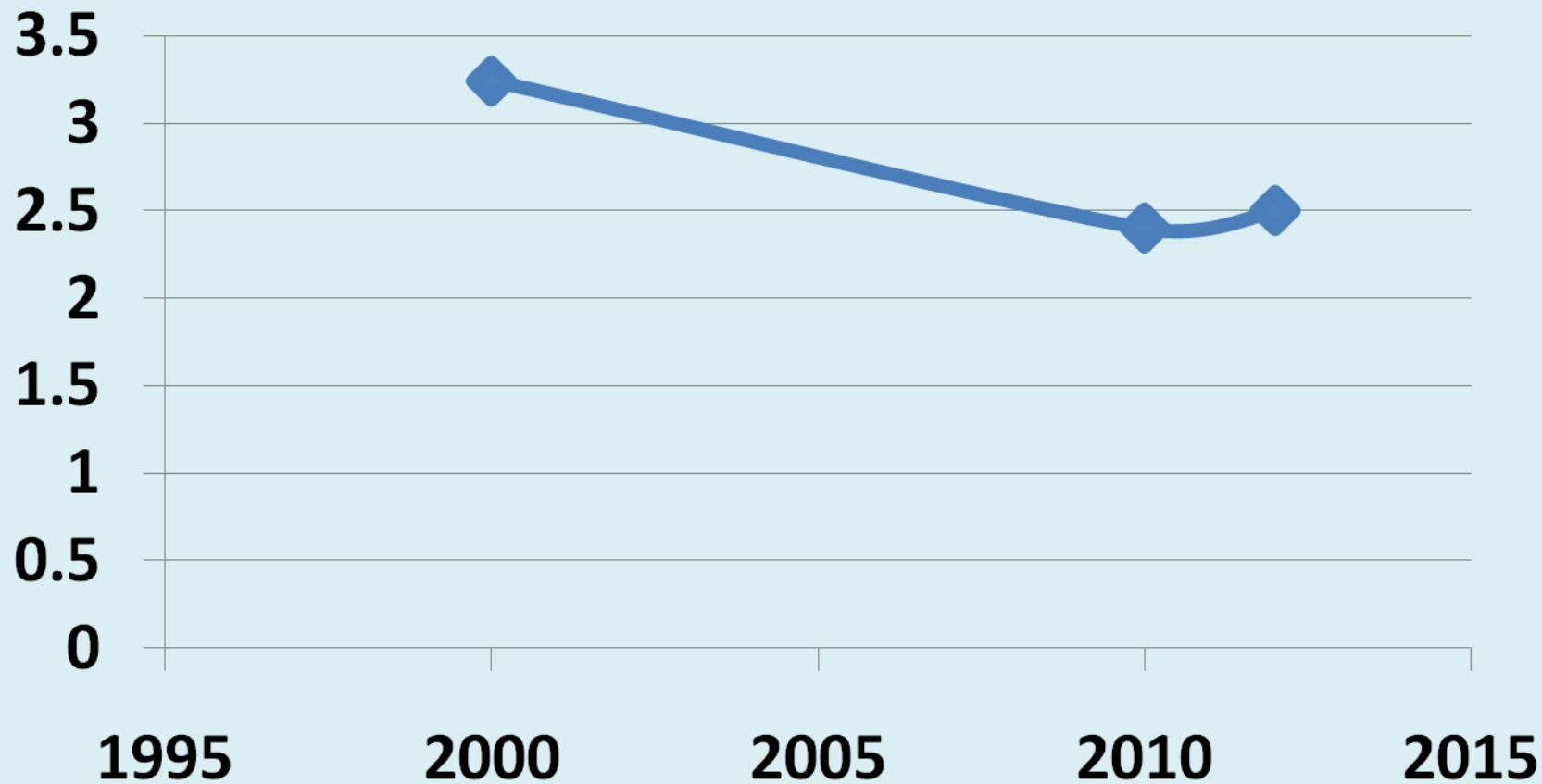
Esperanza de vida al nacer en Coclé



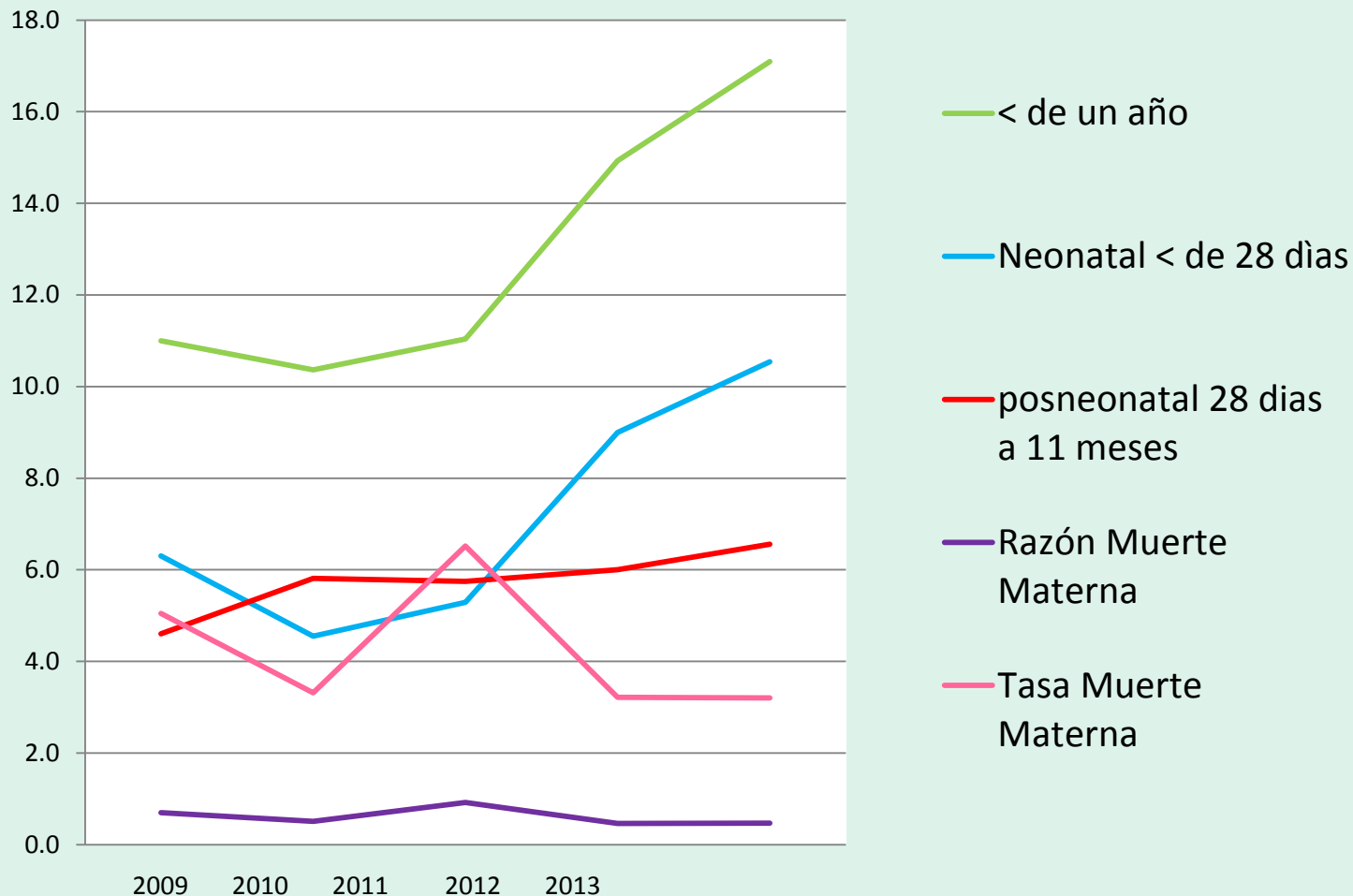
Tasa bruta de natalidad Provincia de Coclé



Tasa global de fecundidad Coclé



TASA DE MORTALIDAD INFANTIL, NEONATAL, POSNEONATAL Y MATERNA. REGIÒN DE COCLÈ 2009-2013



CAUSAS DE MORTALIDAD EN < DE 1 AÑO	AÑO			
	2010	2011	2012	2013
Ciertas afecciones originadas en el periodo neonatal	2.78	3.45	6.43	6.09
Malformaciones congénitas y anomalías cromosómicas	3.29	3.22	3.9	5.85
Neumonía	0	0.92	0	0
Demás causas	4.3	3.45	4.59	5.15
Total	10.36	11.03	14.93	17.09

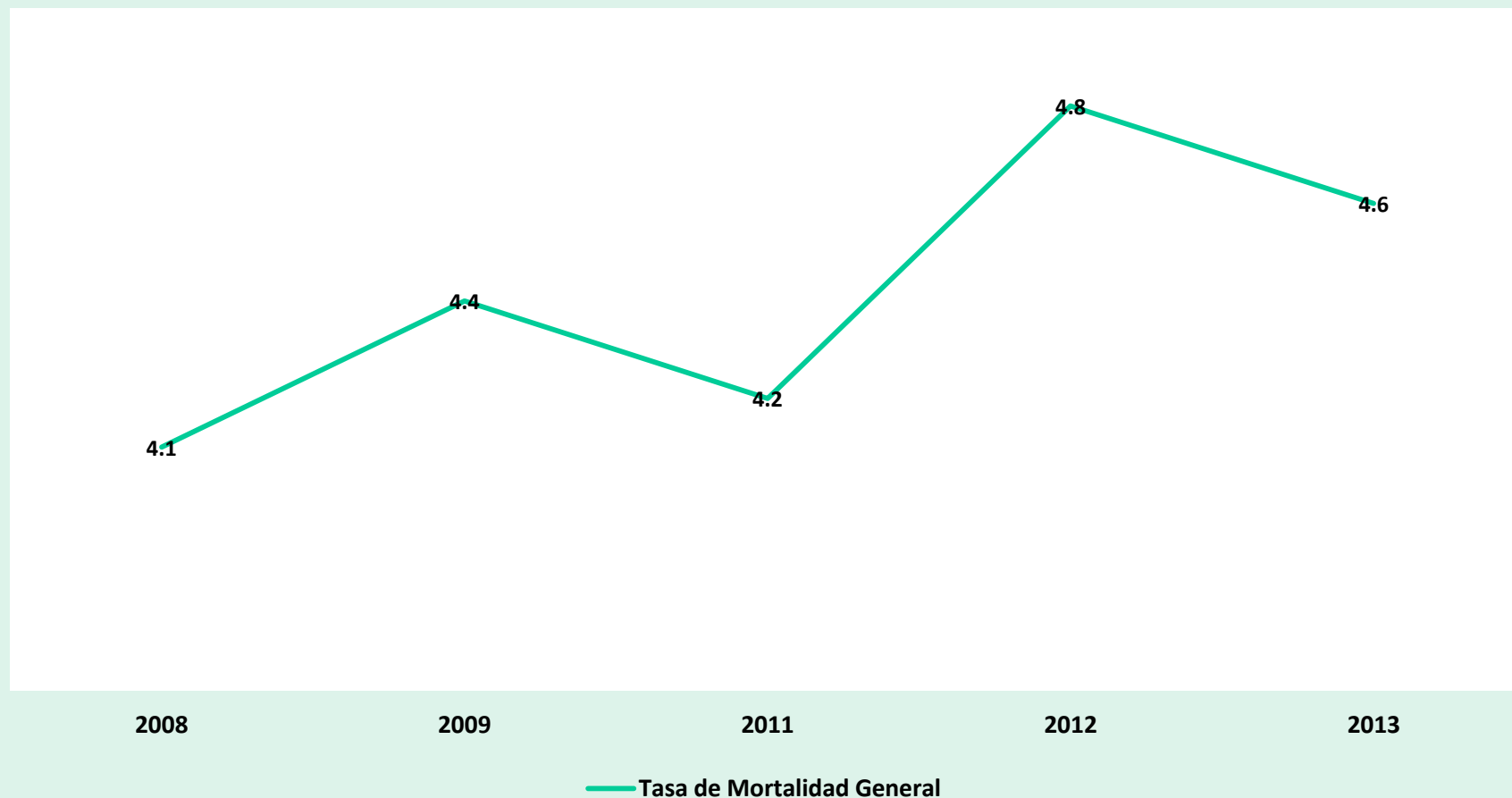
**TASA DE MORTALIDAD, SEGUN CAUSAS EN MENORES DE UN AÑO.
REGIÓN DE COCLE. AÑO 2010-2013.**



Tasas de Muertes Maternas, según causas. Provincia de Coclé

CAUSAS	AÑOS							
	2010		2011		2012		2013	
	Nº	TASA	Nº	TASA	Nº	TASA	Nº	TASA
Causas Obstétricas Directas	2	5.06	0	0	0	0	0	0
Causas Obstétricas Indirectas	0	0	0	0	0	0	1	2.34
Otras Muertes Obstétricas Directas	0	0	4	9.2	1	2.29	1	2.34
Embarazo terminadas en aborto	0	0	0	0	1	2.29	0	0

Tasa de Mortalidad General Provincia de Coclé



Fuente: REGES-COCLE; INEC, CONTRALORIA PANAMA
Tasa por 100,000.000 habitantes

CAUSAS DE DEFUNCION EN LA PROVINCIA DE COCLE

CAUSAS

1-TUMORES MALIGNOS

2-ENFERMEDAD CEREBRO VASCULAR

3-ACCIDENTES, SUICIDIO, HOMICIDIO Y OTRAS VIOLENCIAS

4-CIERTAS AFECCIONES ORIGINADAS EN MENORES DE 1 AÑO

5- ENFERMEDADES DE LA CIRCULACION PULMONAR Y OTRAS FORMAS DE ENFERMEDAD DEL CORAZON.

6- BRONQUITIS CRONICA Y LA NO ESPECIFICADA, ENFISEMA Y ASMA.

7- OTRA ENFERMEDAD ISQUEMICA DEL CORAZON

ESTADISTICAS DE MORBILIDAD

PRINCIPALES CAUSAS DE MORBILIDAD DE CONSULTA EXTERNA - CSS

N°	2005	2010	2014
1	ENFERMEDADES DEL SISTEMA RESPIRATORIO	ENFERMEDADES DEL SISTEMA RESPIRATORIO	ENFERMEDADES DEL SISTEMA RESPIRATORIO
2	ENFERMEDADES DE LA PIEL	ENFERMEDADES DE LA PIEL	OTRAS ENFERMEDADES DEL SISTEMA DIGESTIVO
3	INFECCION DE LAS VIAS URINARIAS	INFECCION DE LAS VIAS URINARIAS	ENFERMEDADES DE LA PIEL
4	HIPERTENSION ARTERIAL	GASTRITIS	INFECCION DE LAS VIAS URINARIAS
5	LUMBALGIA	DIARREA y GASTROENTERITIS	DIARREA y GASTROENTERITIS

ESTADISTICAS DE MORBILIDAD

PRINCIPALES CAUSAS DE MORBILIDAD DE CONSULTA EXTERNA - MINSA

N°	2010	2014
1	Rinofaringitis Aguda (Resfriado Común)	Rinofaringitis Aguda
2	Influenza con otras manifestaciones	Hipertensión Primaria
3	Hipertensión Arterial (primaria)	Diarrea y gastroent.
4	Infección Vías urinarias, sitio no especificado	Obesidad
5	Diarrea y Gastroenteritis	Lumbago no especificado

PRINCIPALES CAUSAS DE MORBILIDAD DE SALUD MENTAL

N. º	C.S.S.		MINSA	
	2010	2014	2010	2014
1	TRASTORNO HIPERACTIVO	TRASTORNOS MENTALES Y DEL COMPORTAMIENTO	TRASTORNO DE ANSIEDAD, NO ESPECIFICADO	ESQUIZOFRENIA PARANOIDE
2	DISTIMIA	TRASTORNO DE ANSIEDAD GENERALIZADA	TRASTORNO DE ADAPTACION	TRASTORNO AFECTIVO BIPOLAR
3	TRASTORNO ESQUIZOAFECTIVO	TRASTORNO DEPRESIVO RECURRENTE	EPISODIO DEPRESIVO LEVE	INTENTO SUICIDA
4	TRASTORNO BIPOLAR	TRASTORNOS INDIVIDUAL POR VIOLENCIA	EPISODIO DEPRESIVO NO ESPECIFICADO	TRASTORNO PSICOTICO AGUDO
5	ESQUIZOFRENIA PARANOIDE	DEPRESION RECURRENTE	TRASTORNO DE LA CONDUCTA LIMITADO AL CONTEXTO	TRASTORNO CONVERSIVO DISOCIATIVO

PRINCIPALES CAUSAS DE MORBILIDAD DE SALUD OCUPACIONAL

N°	2005	2010	2014
1	INFECCIONES RESPIRATORIAS AGUDAS	LUMBALGIA	HIPERTENSION ARTERIAL
2	HIPERTENSION ARTERIAL	HIPERTENSION ARTERIAL	DIABETES
3	DIABETES	GASTRITIS	GASTRITIS
4	LUMBALGIA	RINOFARINGITIS	LUMBALGIA
5	DERMATITIS	OBESIDAD	DORSALGIA

FUENTE: SALUD OCUPACIONAL –CSS- COCLE

ENFERMEDADES DE VIGILANCIA EPIDEMIOLOGICA
PRIMERAS 10 CAUSAS – PROVINCIA DE COCLE

AÑO 2010		AÑO 2014	
Causa	N° casos	Causa	N° casos
Influenza	45,376	Diarrea	17,684
Diarrea	19,303	Influenza	7,136
Faringitis aguda	3,541	Mord. Perro	1,160
Vaginitis	1,575	Bronquiolitis	784
Conjuntivitis	1,144	Pic. de alacrán	608
Neumonías	569	Varicela	534
Mord. perro	892	Neumonía	425
Bronquiolitis	678	VIF	416
Varicela	607	Vaginitis, vulvovaginitis	384
Pic. de alacrán	546	Dengue	258

**OTRAS ENFERMEDADES DE VIGILANCIA EPIDEMIOLÓGICA
PROVINCIA DE COCLE**

N°	CASOS NUEVOS	2010	2014
1	VIH/SIDA	17	17
2	Sífilis	73 (3 congénitas)	67(19 congénitas)
3	Tuberculosis	27	13
4	Dengue	121	258
5	Malaria	2	0
6	SCP Hantavirus	2	1
7	Leishmaniasis	499	134
8	Leptospirosis	1	0

ACCESIBILIDAD GEOGRÁFICA, ECONÓMICA Y CULTURAL.

El 12 % de la población de la provincia
DEMORA entre 3 horas o más para
accesar a un establecimiento sanitario.

DISTRITO DE LA PINTADA

12% DEL TOTAL DE LAS COMUNIDADES

Caño Sucio, Cerro Hueco, Cerro hacha, Limón del Harino, Guabal , Guabalito, la Ceiba, la Junta, La Rica, las cuevas, los bateos No2,Rio blanco del Norte, Cabecera de Quebrada, Coquillo, Cutevilla,Cutevilla arriba, cutevita, el espino, el mero, la huaca, la Peluda, la Tuluá, lagarterito,los ticocles,quebrada tigre, santa Cecilia, Cedro Hueco, Cerro hacha, Corozal, el Bateal, Juan Julio,Belencillo No 1.

DISTRITO DE ANTÓN

3% DEL TOTAL DE LAS COMUNIDADES

Macanito, La Pita, La Piñuela , la zamba, Potosí

DISTRITO DE OLA

9% DEL TOTAL DE LA COMUNIDADES

Cerro Pelado, Guayabo, El Ratón, La Mesa, Chilibre del Palmar, El Congo, Calabacito, El Conejito, El Zapato, El pedregoso , La Zancona, El Palmar, El Helechal, La Barreta y La Sabana.

Comunidades del Distrito de Nata

7% DEL TOTAL DE LA COMUNIDADES

Bajo Aguacate, Bajo las Ollas, La Culebra, Las tranquila de huacas, Llano concha, Loma Larga de Huacas, Las Torres, Paso canoa.

Comunidades del Distrito de Penonomé

20% del total de la comunidades

Barrio Unidos de Boca La Mina, Brazo chico, Brazo de U, Cerro Chica, Vallecito, Quebrada grande, Rio Indio arriba, U arriba, Zapotal, Rio Indio, Alto de buena Vista , Alto de Riecito, Alto de Mora, Alto Limón. Alto Silencio, Boca encantada, Boca de paso carnal, Boca de Uracillo, Boca de Silencio. Boquilla de la mina, Boquilla de Quebraon, Cabecera de Riecito, Cacique, Campo alegre, Caño sucio, Cerro Miguel, Cigua , Coquillo Centro, Coquillo de Uracillo, El Dominical, El águila, El Ají, El Barrero, El Bongo, El Campano, El Espanela, El faldar, El Guabo, El Harino El Jobo arriba, El Pantano,, el quebraon, El silencio chico, El silencio No1, El Vallecito, Gerve, La calabaza (Ver Anexo sobre Accesibilidad Cuadro No1)

ACCESIBILIDAD GEOGRAFICA, ECONOMICA Y CULTURAL

¿Cuánto tiempo demora la población para tener acceso a la instalación de salud más cercana?

Más accesibles en 10 minutos, las más apartadas a 7 horas del establecimiento sanitario.

¿Cual es el costo de movilización para la población?

Fluctúa entre 2,5 a 80\$ balboas a la comunidad más lejana.

RECURSO HUMANO EN SALUD PROVINCIA DE COCLE

ORGANIZACIÓN POR DEPARTAMENTO Y RECURSOS HUMANOS

TIPO DE SERVICIO	CSS	MINSA	TOTAL
GRAN TOTAL	1,816	1156	2972
SERVICIOS MEDICOS	188	96	215
MEDICINA GENERAL TOTAL	58	66	124
ESPECIALISTAS TOTAL	61	30	91
MEDICOS EN FORMACION	48		
Médico Residente	9		
Médico Interno	39	13	
MEDICOS DEL SERV. DE URGENCIA	21		

ORGANIZACIÓN POR DEPARTAMENTO Y RECURSOS HUMANOS

	CSS	MINSA	TOTAL
ODONTOLOGIA	48	53	101
Odontólogos Generales	20	39	59
Odontólogos Especialistas	1	0	1
Odontólogos internos	5	0	5
Técnicos de Asistencia Odontológica	22	14	36
SERVICIOS DE ENFERMERIA	608	317	925
Enfermeras	239	137	376
Técnicas en Enfermería	299	164	463
Asistentes de Clínica	70	16	86

ORGANIZACIÓN POR DEPARTAMENTO Y RECURSOS HUMANOS

	CSS	MINSA	TOTAL
SERVICIOS TECNICOS Y APOYO			
FARMACIA	90	45	135
LABORATORIO CLINICO	65	36	101
RADIOLOGIA MEDICA	31	7	38
TRABAJO SOCIAL	18	10	28
FISIOTERAPIA	18	7	25
SALUD OCUPACIONAL	21		21
ESTIMULACION TEMPRANA	4		4

ORGANIZACIÓN POR DEPARTAMENTO Y RECURSOS HUMANOS

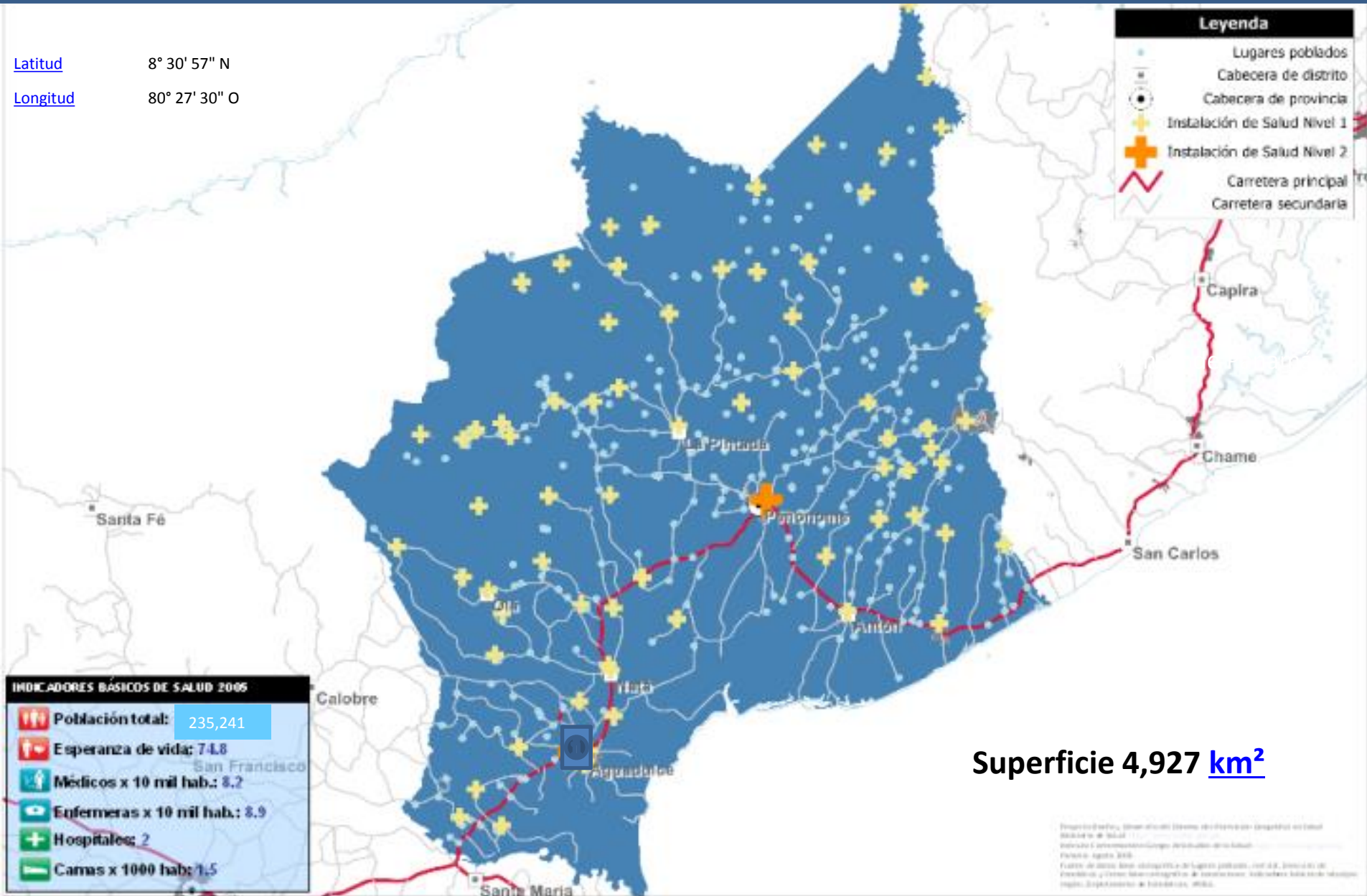
	CSS	MINSA	TOTAL
PSICOLOGIA	3	0	3
FONOAUDIOLOGIA	2	1	3
NUTRICIONISTA	5	2	7
TÉCNICO DE EKG	5	2	7
OTROS TECNICOS	19	2	21
PRESTACIONES MEDICAS (REGES I, II Y III)	73	56	129
ADMINISTRATIVOS	627	425	1052

ORGANIZACIÓN POR DEPARTAMENTO Y RECURSOS HUMANOS

	CSS	MINSA	TOTAL
Médicos veterinarios	0	11	11
Insp. Téc. Saneamiento Ambiental	0	11	11
Educador para la Salud	0	3	3
Agrónomo	0	8	8
Asistente de salud	0	49	49

REGION DE SALUD DE COCLE

Latitud 8° 30' 57" N
Longitud 80° 27' 30" O



INFRAESTRUCTURAS DE SALUD POR DISTRITOS

		D. AGUAD		D. ANTON		D. PINTA		D. NATA		D. OLA		D. PME		DONOSO	
	TOTAL	Nivel atención	Grado Complejidad	Nivel atención	Grado Complejidad	Nivel atención	Grado Complejidad	Nivel atención	Grado Complejidad	Nivel atención	Grado Complejidad	Nivel atención	Grado Complejidad	Nivel atención	Grado Complejidad
HOSPITAL	2		1 6°										1 5°		
POLICLINICA	3		1 3°						1 3°				1 3°		
C. SALUD	18		5 1°		4 1°(2) 2°(2)		2 1°				1 1°		5 1°		1 1°
CAPPS							1 2°								
SUB.C. SALUD	8						2 1°		4 1°		2 1°				
P. SALUD	51				9 1°		16 1°		5 1°		5 1°		16 1°		
C. PROMOCION	3		1 1°						1 1°				1 1°		

RRECURSO A HUMANO A NIVEL HOSPITALARIO

TIPO Y RECURSOS HUMANOS POR HOSPITAL

ESPECIALISTAS TOTAL:	TOTAL	HDRRE	HAT
Anestesiología	15	10	5
Cardiología	3	3	0
Cirugía General	6	4	2
Cirugía Plástica y Reconstructiva	2	1	1
Dermatología	1	1	0
Ginecoobstetricia	9	4	5
Geriatría	1	1	0
Medicina Física y Rehabilitación	1	1	0
Medicina Intensivista	2	2	0
Medicina Interna	9	5	4
Medicina Familiar	0	0	0
Nefrología	1	1	0
Neonatología	1	1	0
Neumología	1	0	1
Oftalmología	3	2	1
Ortopedia	6	4	2
Otorrinolaringología	1	1	0
Patología	1	1	0
Pediatría	6	4	2
Psiquiatría	1	1	0
Radiología	4	2	2
Urología	2	2	0

TIPO Y RECURSOS HUMANOS POR HOSPITAL

ODONTOLOGIA:	GRAN TOTAL	HDRRE	HAT
Odontólogos Generales	0	0	0
Odontólogos Administrativos	0	0	0
Maxilo Facial	1	1	0
Odontólogo Interno	0	0	0
Asistentes Dentales	2	2	0
SERVICIOS DE ENFERMERIA:			
Enfermeras	253	193	60
Enfermeras Administrativas	3	1	2
Técnicas de Enfermería	308	232	76
Asistentes de Clínica	45	33	12

TIPO Y RECURSOS HUMANOS POR HOSPITAL

SERVICIOS TECNICOS Y APOYO:	GRAN TOTAL	HDRRE	HAT
FARMACIA			
Farmacéuticos	26	19	7
Asistentes de Farmacia	16	11	5
Rotuladores	6	6	0
LABORATORIO / CITOLOGIA			
Laboratoristas Clínicos	23	18	5
Asistentes de Laboratorio	21	14	7
Auxiliares de Laboratorio	2	1	1
Citotecnólogo / Histotecnólogo	3	2	1
Asistente de Citología	1	0	1
RADIOLOGIA			
Técnicos de Rad. Médica	26	20	6
Asistentes de Rad. Médica	2	1	1

TIPO Y RECURSOS HUMANOS POR HOSPITAL

TRABAJO SOCIAL	TOTAL	HDRRE	HAT
Trabajadores Sociales	8	6	2
Asistente de Trabajo Social	0	0	0
FISIOTERAPIA			
Fisioterapeuta	12	8	4
Auxiliares de Fisioterapia	5	3	2
SALUD OCUPACIONAL			
Educador para la Salud	0	0	0
Psicólogo Ocupacional	1	1	0
Trabajador Social Ocupacional	0	0	0
Terapeuta Ocupacional	2	2	0
Enfermera Ocupacional	1	1	0
Higienista Industrial	0	0	0
Inspector de Seguridad Industrial	1	1	0
Otros	1	1	0

TIPO Y RECURSOS HUMANOS POR HOSPITAL

	GRAN TOTAL	HDRRE	HAT
ESTIMULACION PRECOZ	1	1	0
PSICOLOGIA	1	1	0
FONOAUDIOLOGIA	1	1	1
NUTRICION			
Nutricionista	4	3	1
Auxiliar de Nutrición	4	4	0
EKG	4	2	2
TÉCNICO QUIRÚRGICO	9	9	0
PROTESISTA	2	2	0
TECNICOS DE ORTOPEDIA	9	7	2
REGISTROS MEDICOS			
Técnico de Registros Médicos	17	5	12
Auxiliar de Registros Médicos	28	28	0

RECURSO HUMANO PRIMER NIVEL DE ATENCION EN SALUD POR DISTRITO

TIPO Y RECURSOS HUMANOS POR DISTRITO-I NIVEL ATENCION

	D.AGUAD	D.ANTON	D. PINT	D. NATA	D. OLA	D. PME	DONOSO
Médicos generales (94)	27	14	8	12	3	27	3
Médicos Especialistas							
Ginecoobstetricia	1*	1 *	1 *	1*	0	1	0
Medicina Familiar	1	0	0	1	0	0	0
Ortopedia	0	0	0	0	0	1	0
Pediatría	1*	0	0	2*	0	1	0
Psiquiatría	1	0	0	1*	0	2	0

TIPO Y RECURSOS HUMANOS DISTRITO-I NIVEL ATENCION

		D. AGUAD	D. ANTON	D. PINT	D. NATA	D. OLA	D. PME	DONOS O
ODONTOLOGIA:								
Odontólogos Generales	47	13	10	5	4	2	12	1
Odontólogos Administrativos	10	4	1	0	1	0	4	0
Odontólogo Interno	5	2	0	0	2	0	1	0
Asistentes Dentales	34	12	3	3	4	1	10	1
SERVICIOS DE ENFERMERIA:								
Enfermeras	95	25	16	10	14	3	23	4
Enfermeras Administrativas	12	5	2	0	3	0	2	0
Técnicas de Enfermería	105	28	16	13	19	3	21	5
Asistentes de Clínica	41	14	0	1	11	0	15	0

TIPO Y RECURSOS HUMANOS POR DISTRITO-I NIVEL ATENCION

SERVICIOS TECNICOS Y APOYO:	GRAN TOTAL	D. AGUAD	D. ANTON	D. PINTAD	D. NATA	D. OLA	D. PME	DONOSO
FARMACIA								
Farmacéuticos	24	8	1	2	3	0	10	0
Asistentes de Farmacia	47	15	7	4	4	1	15	1
Rotuladores	12	6	0	1	2	0	3	0
LABORATORIO / CITOLOGIA								
Laboratoristas Clínicos	21	5	1	3	3	0	9	0
Asistentes de Laboratorio	16	7	3	2	2	0	2	0
Auxiliares de Laboratorio	9	3	1	1	1	0	3	0
Citotecnólogo / Histotecnólogo	0	0	0	0	0	0	0	0
Asistente de Citología	0	0	0	0	0	0	0	0
RADIOLOGIA								
Técnicos de Rad. Médica	10	3	0	0	1	0	6	0
Asistentes de Rad. Médica	0	0	0	0	0	0	0	0

FUENTE: CONSOLIDADO ESTADISTICO I TRIMESTRE 2015

TIPO Y RECURSOS HUMANOS POR DISTRITO-I NIVEL ATENCION

	TOTAL	D. AGUAD	D. ANTON	D. PINTADA	D. NATA	D. OLA	D. PME	DONOSO
TRABAJO SOCIAL								
Trabajadores Sociales	16	5	2	1	2	1	5	0
Asistente de Trabajo Social	2	1	0	0	0	0	1	0
FISIOTERAPIA								
Fisioterapeuta	4	0	0	0	0	0	4	0
Auxiliares de Fisioterapia	4	0	0	0	0	0	4	0
SALUD OCUPACIONAL								
Educador para la Salud	1	1	0	0	0	0	0	0
Psicólogo Ocupacional	1	0	0	0	0	0	1	0
Trabajador Social Ocupacional	1	0	0	0	0	0	1	0
Terapeuta Ocupacional	0	0	0	0	0	0	0	0
Enfermera Ocupacional	1	1	0	0	0	0	0	0
Higienista Industrial	2	0	0	0	1	0	1	0
Inspector de Seguridad Industrial	2	1	0	0	0	0	1	0
Otros	1	0	0	0	0	0	1	0

TIPO Y RECURSOS HUMANOS POR DISTRITO-I NIVEL ATENCION

	TOTAL	D. AGUAD	D. ANTON	D. PINTAD	D. NATA	D. OLA	D. PME	DONOSO
ESTIMULACION PRECOZ	3	1	0	0	1	0	1	0
PSICOLOGIA	2	0	0	0	1	0	1	0
FONOAUDIOLOGIA	1	0	0	0	0	0	1	0
NUTRICION								
Nutricionista	3	0	0	0	1	0	2	0
Auxiliar de Nutrición	0	0	0	0	0	0	0	0
EKG	3	1	0	0	1	0	1	0
TECNICOS DE ORTOPEDIA	1	0	0	0	0	0	1	0
REGISTROS MEDICOS	78	25	12	7	12	2	20	0

SECTORIZACIÓN LA RED DE SERVICIOS

- NO EXISTEN SECTORIZACIÓN POR GRUPOS POBLACIONALES EN LA RED FIJA. SOLO POR UBICACIÓN GEOGRÁFICA. IDEAL UN MÉDICO O EQUIPO BÁSICO POR 2,500 – 3,500 HABITANTES.
- EN LA RED ITINERANTE SE REALIZÓ UN PROCESO DE ADSCRIPCIÓN IGUAL QUE SE HA VENIDO LLEVANDO A CABO EN LA MODALIDAD DE LA RED COMBINADA.

FINANCIAMIENTO DE LA CARTERA DE PRESTACIONES PRIORIZADAS

RED ITINERANTE

- Población cubierta: 22,566 habitantes
- Inversión de la cartera B/. 2,261,867.43

RED FIJA COMBINADA

- Población cubierta: 32,975 habitantes
- Inversión de la cartera B/. 1,343,926.00

INVERSION PERCAPITA B/ 65.04

CAJA DE SEGURO SOCIAL
POBLACION ATENDIDA SEGÚN TIPO DE ASEGURADO – COCLE: AÑO 2013 - 2014

INSTALACION	SERVICIO	AÑO	TOTAL	ASEGURADOS		NO ASEGURADOS	
				N°	%	N°	%
C.S.S.	MEDICINA GENERAL	2013	159922	146347	91.5	13575	8.5
		2014	150370	137948	91.7	12422	8.3
	MEDICINA ESPECIALIZADA	2013	75828	64819	85.5	11009	14.5
		2014	75390	64053	85.0	11337	15.0
	SERVICIO DE URGENCIAS	2013	66871	40420	60.4	26451	39.6
		2014	69165	39991	57.8	29174	42.2
MINSA	MEDICINA GENERAL	2014	98 018	46 728	47.7	51 290	52.3
	MEDICINA ESPECIALIZADA	2014	3 967	1 752	44.2	2 215	55.8
	SERVICIO DE URGENCIAS	2014	49 501	19 750	39.9	29 751	60.1

CARTERA DE SERVICIOS – HOSPITAL DR. RAFAEL ESTEVEZ

- **Cuarto Urgencias**
- **Medicina General (Banco de Sangre, Salud Ocupacional, Epidemiología y Clínica de Heridas)**
- **Consulta Externa**
- **Hospitalización**
- Salón de Operaciones**
- **Hemodiálisis**
- **Servicios Técnicos**
- **Servicios Intermedios de Diagnóstico y Tratamiento**
- **Sala de Labor y Partos**

- **Cuarto de Urgencias**
Trauma
Cardio Pulmonar
Sala de Observación
Inhaloterapia
Inyectable
Hidratación

Consulta Externa Especializada:

Anestesiología
Cardiología
Cirugía General
Cirugía Plástica y Reconstructiva
Clínica de Trauma
Dermatología
Ginecología
Geriatría
Maxilo- Facial
Medicina Interna
Medicina Física y Rehabilitación
Neurocirugía
Nefrología
Oftalmología
Ortopedia
Otorrinolaringología
Pediatria
Psiquiatria
Salud Ocupacional
Urología

CARTERA DE SERVICIOS – HOSPITAL DR. RAFAEL ESTEVEZ

➤ **Servicios de Hospitalización**

Sala Quirúrgica

Hombre

Mujer

Sala de Medicina

Hombre

Mujer

Sala de Cuidados Intensivos

Sala de Gineco-Obstetricia

Sala de Pediatría

Sala de Neonatología

➤ **Salón de Operaciones**

Cirugía Programada

Ambulatoria

Hospitalarias

Cirugía de Urgencia

Clínica de Curación de Herida y Úlcera

Central de equipo

➤ **Especialidades Quirúrgicas:**

Cirugía General

Gineco - Obstetricia

Neurocirugía

Otorrinolaringología

Oftalmología

Ortopedia

Urología

Cirugía Maxilo Facial

Cirugía Plástica y Reconstructiva

➤ **Servicios Técnicos:**

Estimulación Precoz

Fisioterapia

Nutrición y Dietética

Ortesis y Prótesis

Psicología

Psicología de Salud Ocupacional

Trabajo Social

Terapia Ocupacional.

Reinserción Laboral

Epidemiología

CARTERA DE SERVICIOS – HOSPITAL DR. RAFAEL ESTEVEZ

Servicios Intermedios

Farmacia

Laboratorio clínico

Banco de sangre

Radiología Médica e

Imagenología (Resonancia

Magnética, Tomógrafo y

ultrasonidos)

Patología y Morgue

FUENTE: HDRRE -COCLE

CARTERA DE SERVICIOS POR INSTALACION -PMPO

➤SERVICIOS DE MED. GENERAL

•INMUNIZACIÓN ALERGICA

➤SERVICIOS DE MED, ESPECIALIZADA

•ORTOPEDIA

•PEDIATRIA

•PSIQUIATRIA

GINECOLOGIA

➤ODONTOLOGIA

➤PROGRAMAS DE SALUD

CLINICA DEL PIDE DIBAETICO

•SALUD OCUPACIONAL

•EPIDEMIOLOGIA

•SALUD DE ADULTOS

•MATERNAL

•III EDAD Y SADI

•CRECIMIENTO Y DESARROLLO

•SALUD ESCOLAR Y ADOLESCENTES

➤SERVICIOS TECNICOS E INTERMEDIOS

•PSICOLOGIA S. OCUPACIONAL

•PSICOLOGIA SALUD MENTAL

•EKG

➤FARMACIA

➤LABORATORIO CLINICO

➤RADIOLOGIA MÉDICA

➤FONOAUDIOLOGIA

➤FISIOTERAPIA

➤FARMACIA

➤SERVICIOS DE ENFERMERIA

VACUNACIÓN

INYECTABLES

CURACIONES Y CORTE DE PUNTOS

INHALOTERAPIAS

FUENTE: Policlínica Manuel Paulino Ocaña

CARTERA DE SERVICIOS POR INSTALACION

POL. MANUEL DE J. ROJAS

- SERVICIOS DE MED. GENERAL
- INMUNIZACIÓN ALERGICA
- SERVICIOS DE MED, ESPECIALIZADA
- MEDICINA FAMILIAR
- PEDIATRIA
- PSIQUIATRIA
- ODONTOLOGIA
- PROGRAMAS DE SALUD
- CLINICA DE PIE DIABETICO, HIPERTENSO Y OBESIDAD
- SALUD OCUPACIONAL
- EPIDEMIOLOGIA
- SALUD DE ADULTOS
- MATERNAL
- III EDAD Y SADI
- CRECIMIENTO Y DESARROLLO
- ESCOLAR
- ADOLESCENTES
- ENFERMERIA
- INYECTABLES
- CURACIONES
- CORTE DE PUNTOS
- INHALOTERAPIAS
- SERVICIOS TECNICOS
- PSICOLOGIA S. OCUPACIONAL
- LABORATORIO CLINICO
- RADIOLOGIA MÉDICA
- FARMACIA
- INMUNIZACIÓN ALÉRGICA
- ELECTROCARDIOGRAMAS

POL. SAN JUAN DE DIOS - NATÁ

- SERVICIOS DE MED. GENERAL
- SERVICIOS DE MED, ESPECIALIZADA
- GINECOLOGIA
- PEDIATRIA
- PSIQUIATRIA
- ORTOPEDIA
- ODONTOLOGIA
- SERVICIOS TECNICOS
- PSICOLOGIA S. OCUPACIONAL
- PSICOLOGIA S. MENTAL
- PROGRAMAS DE SALUD
- SALUD OCUPACIONAL
- EPIDEMIOLOGIA
- SALUD DE ADULTOS
- MATERNAL
- SADI
- CRECIMIENTO Y DESARROLLO
- ESCOLAR
- ADOLESCENTES
- ENFERMERIA
- VACUNACIÓN
- INYECTABLES
- CURACIONES
- CORTE DE PUNTOS
- INHALOTERAPIAS
- FARMACIA
- LABORATORIO CLINICO
- RADIOLOGÍA MÉDICA
- ELECTROCARDIOGRAMA

CARTERA DE SERVICIOS POR INSTALACION

CAPPS LA PINTADA

SERVICIOS DE MED. GENERAL

ODONTOLOGIA

PROGRAMAS DE SALUD

•SALUD DE ADULTOS

•MATERNAL

•SADI

•CRECIMIENTO Y DESARROLLO

•SALUD ESCOLAR Y ADOLESCENTES

SERVICIOS DE ENFERMERÍA

•INYECTABLES

•INHALOTERAPIAS

•CURACIONES Y CORTE DE PUNTOS

FARMACIA

REGISTROS MÉDICOS

ORGANIZACIONES COMUNITARIAS

Asociacion de Familiares de Pacientes Encamados

Grupo de Diabeticos

Asociacion de Jubilados y Pensionados

Grupos Civicos: Club de Leones y 20 -30

COFADESAVI

ANPIRCF

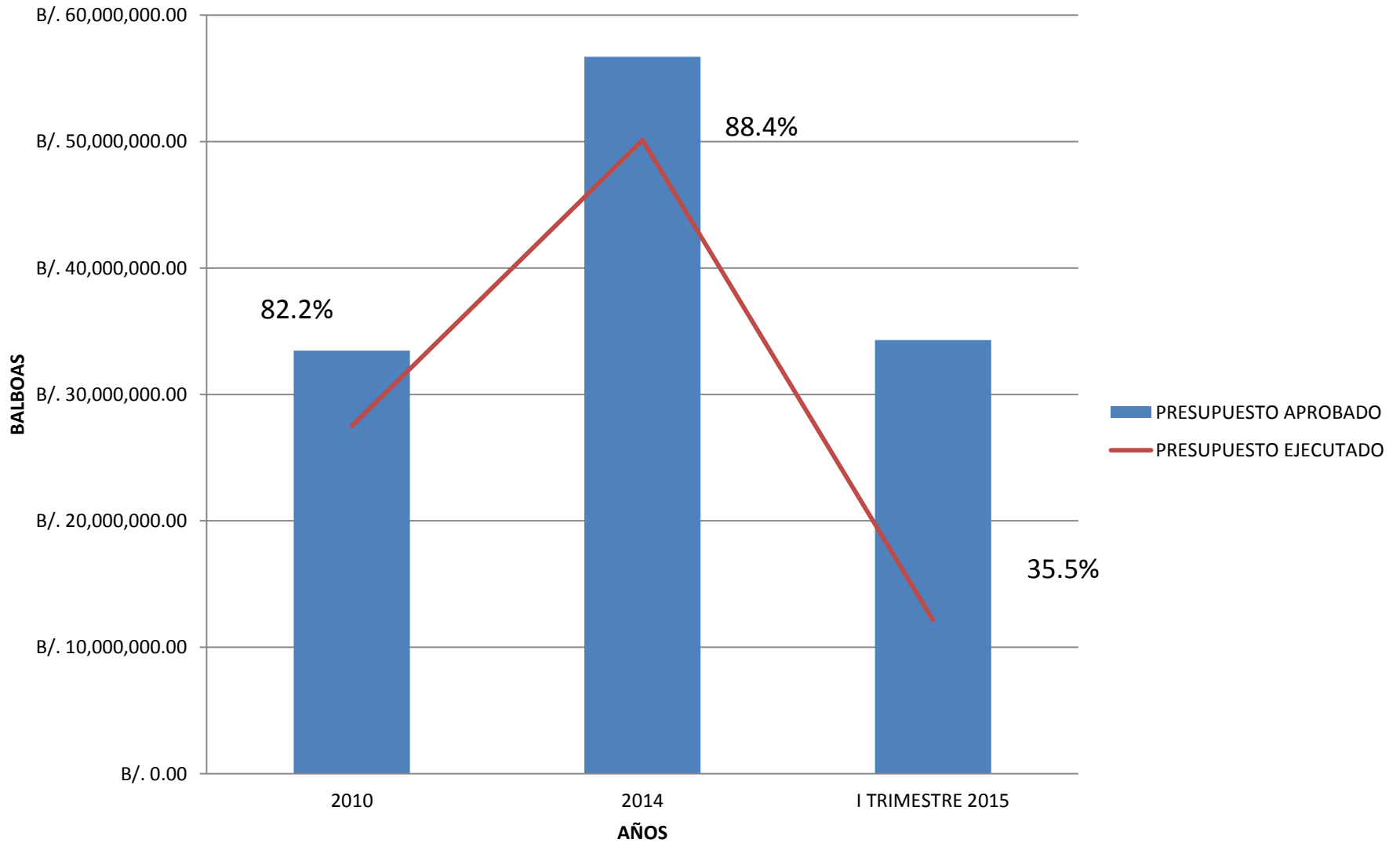
ANCEC

CARTERA DE SRVICIOS DEL MINSA – REGION COCLE

SERVICIOS	UNIDAD DE PRODUCCION	H.Aqui lino Tejeira	C.S. POCRI	C.S. POZO AZUL	C.S. EL CRISTO	C.S EL JAGUITO	C.S. LA LOMA	C.S. ANTON CONCAMA	C.S. EL VALLE CONCAMA	C.S. RIO HATO	C.S. SANTA RITA	C.S. LA PINTADA CONCAMA	C.S. EL COPE	C.S. COCLEITO CONCAMA	C.S. OLA	C.S PENONOME	C.S. CHIGARRIBA	C.S. CAIMITO	C.S. RIO GRANDE	C.S. TOABRE
Cirugía general	Intervenciones	P																		
Cirugías ginecológicas	Intervenciones	P																		
Cirugías obstétricas	Intervenciones	P																		
Cirugías oftalmológicas	Intervenciones	P																		
Cirugías plásticas	Intervenciones	P																		
Cirugías de traumatología y ortopedia	Intervenciones	P																		
Atención al Parto	Partos	P						P	P			P		P	T					
Fisioterapia	Sesiones	P																		
Terapia de la voz/ Audición y lenguaje	Sesiones	T																		
Atención Domiciliarias	Consulta y/o actividades		P	P	P	T	P	P	P	P	P	P	P	P	P		P		T	T
Giras Integrales	Consultas y/o actividades			T	P	T	P		T	T	T	T	P	P	P		P		T	T
Construcción de letrinas	Letrinas construidas											P			P					
Construcción de tanques sépticos	Tanques sépticos construidos											P			P					
Instalación de casas al sistema de alcantarillado	Casas instaladas al alcantarillado																			
Inspección de alcantarillados	Alcantarillados inspeccionados																			
Inspección de plantas de tratamiento aguas residuales	Plantas de tratamiento inspeccionadas											P			P					

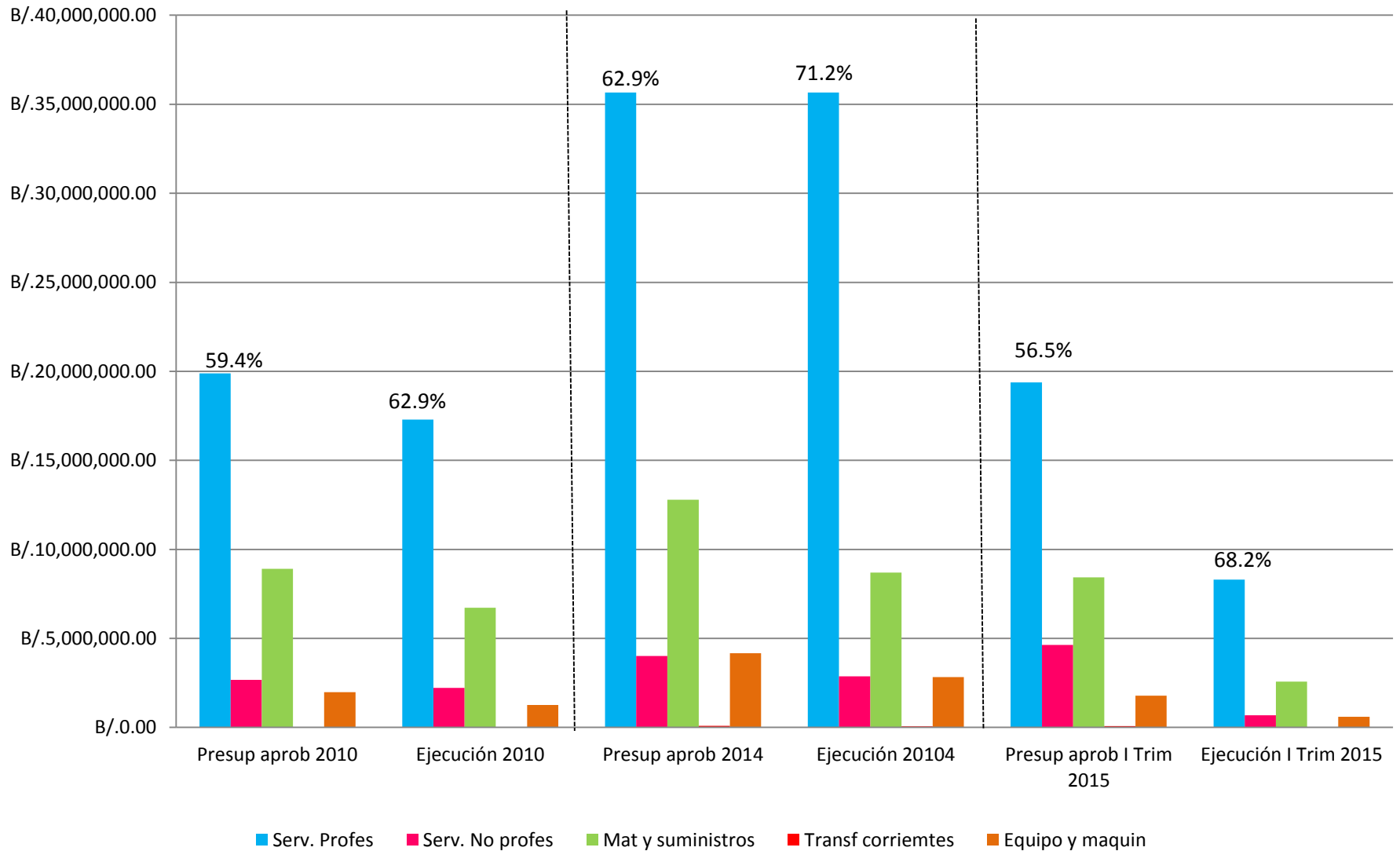
CAJA DE SEGURO SOCIAL

EJECUCION PRESUPUESTARIA DE LAS UE DE COCLE: AÑOS 2010, 2014 Y I TRIMESTRE 2015

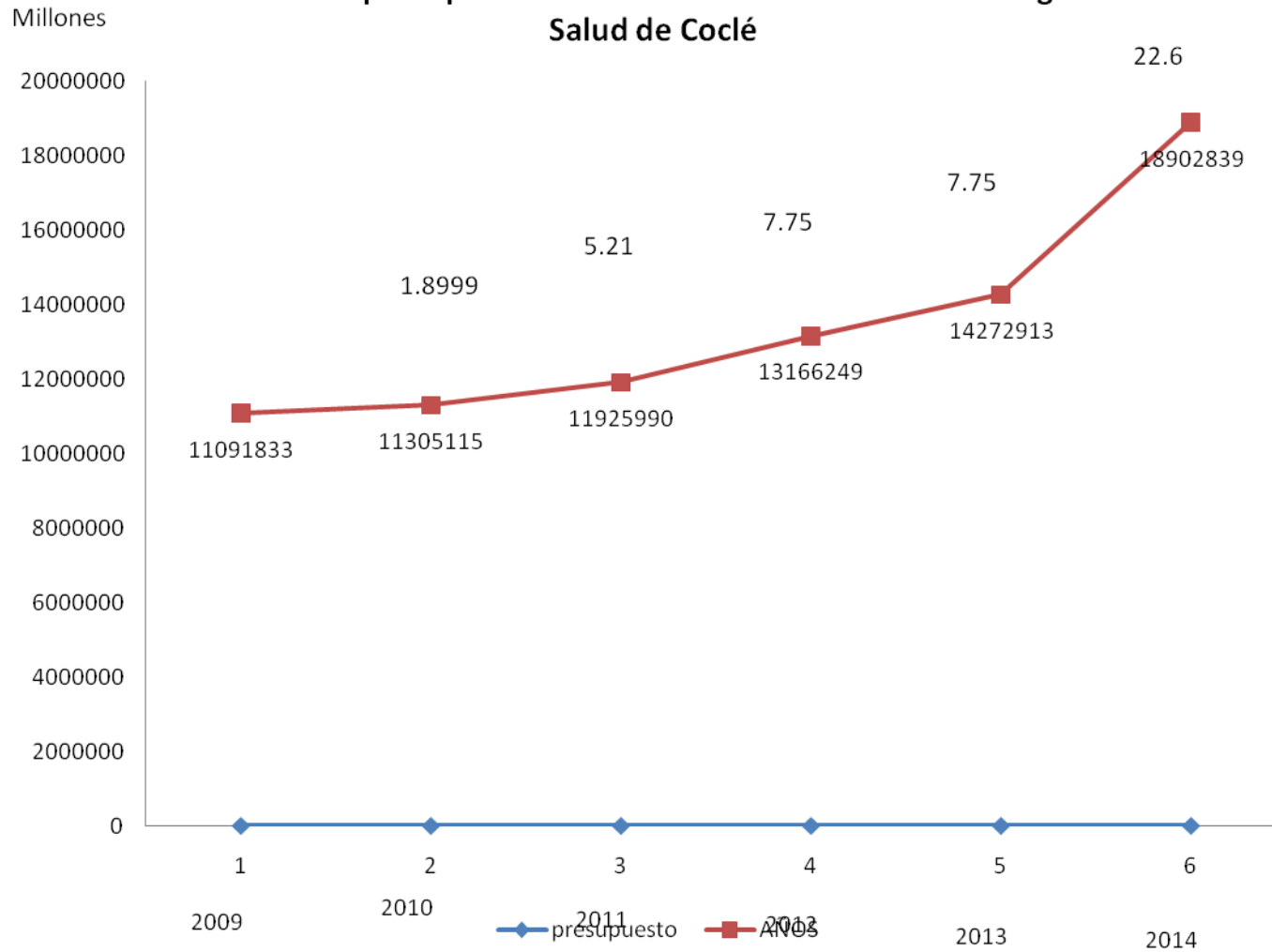


CAJA DE SEGURO SOCIAL

EJECUCION PRESUPUESTARIA DE LAS UE: AÑOS 2010, 2014 Y I TRIMESTRE 2015



Evolución del presupuesto de funcionamiento 2009-2014.Región de Salud de Coclé



Abastecimiento Región de Salud de Coclé. MINSA.

Agosto 2015

<i>REGIÓN</i>	<i>TIPO DE INSTALACIÓN</i>	<i>INSTALACIÓN DE SALUD</i>	<i>% DE ABASTECIMIENTO</i>
COCLE	DEPOSITO REGIONAL DE COCLE	ALMACEN	62.50%
COCLE	HOSPITAL AQUILINO TEJERA	HOSPITAL	85.96%
COCLE	CENTRO DE SALUD	CENTROS	81.00%

EQUIPOS E INSUMOS (MEDICAMENTOS, MQ, LAB, RADIOLOGIA Y OTROS)

N° de renglones/ Unidades Ejecutoras	HOSPITAL DR. RAFAEL ESTEVEZ	POLICLINICA MANUEL PUAULINO OCAÑA	POLICLINICA MANUEL DE J. ROJAS	POLICLINICA SAN JUAN DE DIOS	CAPPS LA PINTADA
MEDICAMENTOS	406	319	325	309	165
MEDICO QUIRURGICO	1685	158	120	107	46
LABORATORIO	2674	170	123	64	DND
ODONTOLOGIA	NA	69	60	52	16
RADIOLOGIA MEDICA	193	10	9	10	DND

EQUIPOS E INSUMOS (MEDICAMENTOS, MQ, LAB, RADIOLOGIA Y OTROS)

% de Abastecimiento de Medicamentos	% de Abastecimiento de Medico Quirúrgico
2010: 92.7%	2010: 91.2%
2014: 97.44%	2014: 64.9%
I Trimestre 2015:97.7	

SISTEMA DE TRANSPORTE

TIPO DE VEHICULO	NUMERO DE VEHICULOS	FUNCIONALES	
	65	40	
DISTRIBUCIÓN			
REGION	8		
DISTRITOS	32		

SISTEMA DE TRANSPORTE

TIPO DE VEHICULO	NUMERO DE VEHICULOS	MARCA/ MODELO	AÑOS
MICROBUS	8	NISSAN URVAN	2007, 2008,2009,2011
PICK-UP	20	NISSAN FRONTIER	2006, 2007,2008,2009, 2011,2013,
PANEL	2	NISSAN URVAN, MITSUBISHI	2003,2010
CAMIONETA	3	NISSAN X-TRAIL	2011, 2013,
SEDAN	3	NISSAN ALMERA, CHEVROLET AVEO, NISSAN SENTRA	2009, 2013,
MOTO	3	COOL RIDER, SUZUKI	2007, 2008,2009
OMNIBUS	3	HYUNDAI COUNTY, NISSAN	2009, 2011, 2012

42 VEHICULOS
4 TRACTORES

- COORDINACION:19
- PMPO: 5
- PMJR:3
- PSJD:3
- CAPPS LA PINTADA: 1
- AGENCIAS:7
- JUZGADO EJECUTOR: 2
- AUDITORIA INTERNA: 1
- COORDINACION DE SEGURIDAD: 1

SISTEMA DE TRANSPORTE – ESTADO ACTUAL DE AMBULANCIAS MINSA

TIPO DE AMBULANCIA	NUMERO DE AMBULANCIAS	EN USO	CONDICION
TOTAL	28	20	•8 FUERA DE SRVICIO
BASICAS	25	17	
SOPORTE VITAL AVANZADO	3	3	

SISTEMA DE TRANSPORTE – ESTADO ACTUAL DE AMBULANCIAS DEL DENGEDTP

TIPO DE AMBULANCIA	NUMERO DE AMBULANCIAS	EN USO	CONDICION
BASICAS	9	3	<ul style="list-style-type: none"> •1 en buenas condiciones, • 2 regular(1 con a/a y otra sin a/a
SOPORTE VITAL AVANZADO	2	2	•REGULAR (SIN a/a las dos)

SISTEMA DE INFORMACION MINSA.

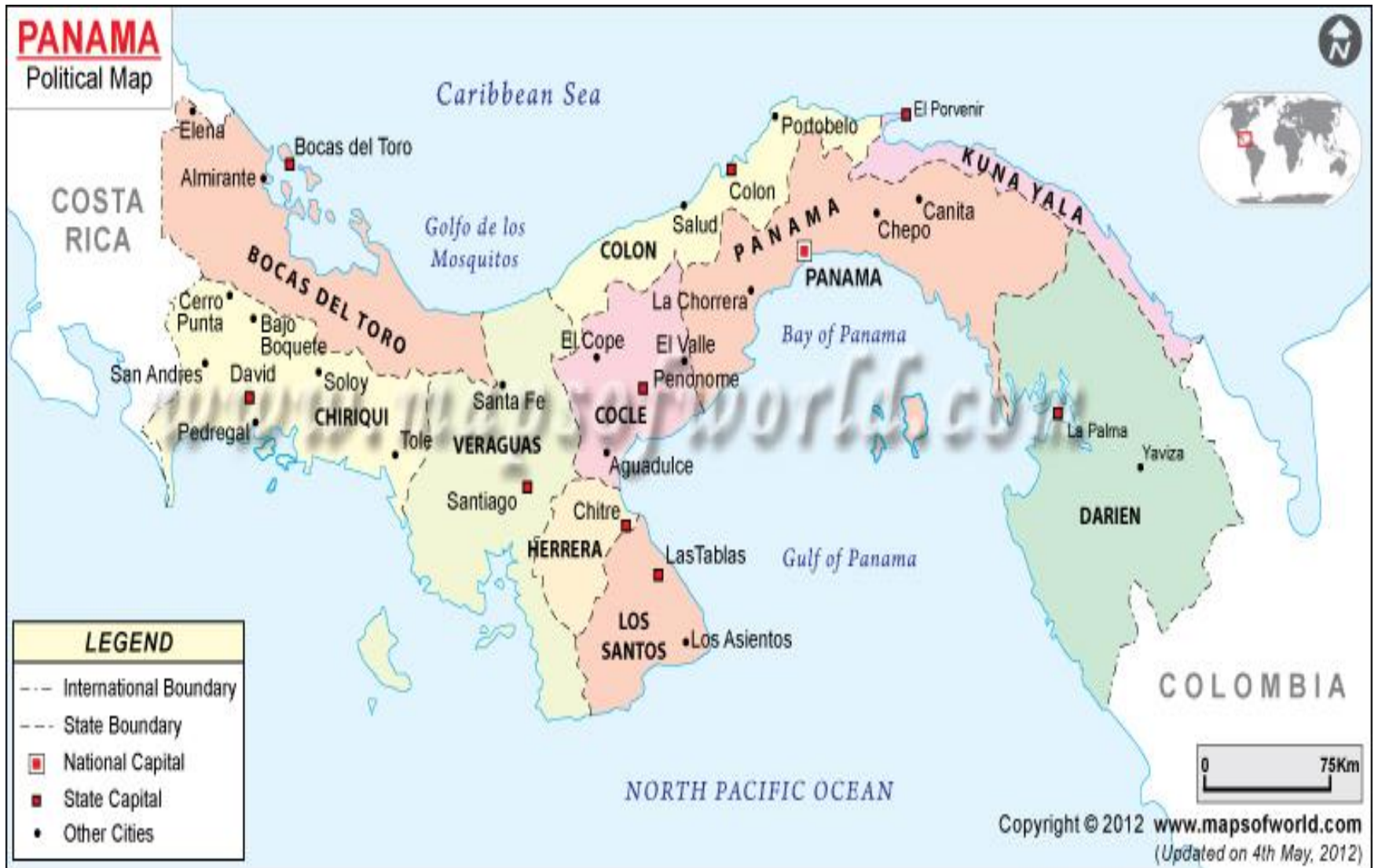
- Sistema de Vigilancia Epidemiológica a través del SISVIG .
- SIES.
- INDRA (HOSPITAL A.T.)
- SUMA
- PAI
- SISTEMAS UTILIZADOS POR LA RED DE ATENCIÓN ITINERANTE Y COMBINADA

SISTEMA DE INFORMACION C.S.S.

- Sistema de Vigilancia Epidemiológica a través del SISVIG .
- Informes de las IAAS-HDrRE.
- Boletín Epidemiológico Trimestral.
- SIS: Xhis- Hosp; Esiap- nivel primario
- X farm
- Indicadores de Salud de Consulta Externa, Hospitalización, SOP y Urgencias mensuales.
- Consolidados Estadísticos Trimestrales.
- Estadísticas de Salud mensuales y por UE.
- Informe de PAI
- Teleradiología

PANAMA

Political Map



PRINCIPALES CAUSAS DE MORBILIDAD DEL SERVICIO DE URGENCIAS - HDRRE

N°	2005	2010	2014
1	Enfermedades del Sistema Respiratorio	Enfermedades del Sistema Respiratorio	Heridas, Fracturas, Luxaciones, Esguinces y otros Traumatismos.
2	Fracturas, Luxaciones y Esguinces	Heridas, Fracturas, Luxaciones, Esguinces y otros Traumatismos.	Enfermedades del Sistema Respiratorio
3	Traumas	Diarreas y Gastroenteritis	Otras Enfermedades del Sistema Digestivo
4	Colitis y Gastroenteritis	Otras Enfermedades del Sistema Digestivo	Diarreas y Gastroenteritis
5	Heridas	Ciertas Enfermedades Infecciosas y Parasitarias	Ciertas Enfermedades Infecciosas y parasitarias

PRINCIPALES CAUSAS DE MORBILIDAD DEL SERVICIO DE URGENCIAS - HAT

N°	2005	2010	2014
1		Rinofaringitis	
2		Diarreas y Gastroenteritis	
3		Gripe	
4		Asma no especificada	
5		Infección de Vías Urinarias	