

**MINISTERIO DE SALUD
DIRECCIÓN GENERAL DE SALUD PÚBLICA**

**RESUMEN SEMANAL DE EVENTOS DE
INTERÉS EPIDEMIOLÓGICO**



Departamento de Vigilancia Epidemiológica
Teléfono: 512-9267, 512-9147, Fax: 512-9377

Comentarios

Enfermedad Meningocócica: sin reporte de casos para esta semana.

Grupo de edad	Nº de Casos
Total	10
Menor de un año	0
1-4 años	2
5-9 años	1
10-14 años	1
15-19 años	1
20 y más años	5
Total	10

Malaria: En lo que va del año 2009 se han registrado 383 casos. Las regiones con más casos son: PES (106), DAR (97), CNB (37), CKY (37), y BDT (23). Todos los casos captados se encuentran recibiendo tratamiento de acuerdo a la especie. Se aplicaron 391 rociamientos en las viviendas de áreas afectadas.

Dengue: Esta semana se reporta un caso nuevo de la región metropolitana. Se actualizan 1 caso de semana anterior lo que da un acumulado de 334 casos confirmados. Por región: Metropolitana (158), Colon (34) San Miguelito (51), Chiriquí (26) y Panamá Oeste (64), Herrera (1). Hay 502 sospechosos: 204 de la Región Metropolitana, 46 de Panamá Oeste, 162 de San Miguelito, 41 de Chiriquí, 23 de Coclé, 6 de Colon, 7 de Herrera, 12 de Panamá Este y 1 de Veraguas.

Hantavirus: En lo que va del año se han registrado 14 casos de SPH; 8 casos en Los Santos de ellos 3 defunciones; 2 casos en Coclé; 4 casos en Veraguas y dos casos atípicos ocurridos: uno en Chepo y otro en Pacora.

Neumonía/Influenza: El canal endémico nacional de Influenza indican que estamos en zona epidémica, situación esperada para esta época del año. El canal endémico de Neumonía indica que esta en zona de seguridad.

Enfermedad Diarreica: Se registra un incremento de 5018 casos con relación al mismo periodo del 2008. Se continua aplicando las medidas de prevención y control correspondientes en las áreas mas afectadas.

Influenza AH1N1: investigados 395 casos sospechosos, de los cuales 76 están confirmados, 220 descartados y 99 en investigación. Las regiones afectadas son Metro, SMG, COL Y COC con 50, 15, 5 y 1 respectivamente.

Recomendaciones, medidas de intervención

Neumonía/Influenza: Se debe fortalecer la toma de muestras de hisopados nasofaríngeos para la vigilancia del Síndrome Gripal en las instalaciones centinelas y, mantener vigilancia constante de los casos de Neumonía a fin de identificar casos inusuales e inesperados. Ante esto tomar muestras sanguíneas e hisopados.

Influenza A (H1N1): Reiterar a la comunidad el uso de pañuelo desechable al toser o estornudar, lavado frecuente de manos con agua y jabón, evitar visitar a personas enfermas con gripe. Continuar coordinando con las clínicas privadas para asegurar la notificación, el manejo apropiado de los casos sospechosos, así como el cumplimiento de las medidas para la prevención de la infecciones en las instalaciones de salud..

Dengue: Se inspeccionaron 22426 viviendas, detectándose 342 con focos de *A. aegypti* y 39 con *A. albopictus*. Medidas de intervención, eliminación de criaderos, control químico y legal; abatización, rociamiento a las viviendas, control biológico en criaderos del vector, acciones antivectoriales con nebulizaciones sistemáticas y periódicas en las localidades afectadas.

Hantavirus: se recomienda mantener limpias las viviendas y sus alrededores, almacenar los granos (arroz, maíz) y alimentos para los animales domésticos en envases plásticos resistentes o de metal, evitar mantener restos de alimentos o comida en los patios y/o cocina, aquellas viviendas que se mantienen cerradas por mucho tiempo, es necesario, abrir las ventanas y puertas para que circule el aire, regar agua con cloro, mínimo dos horas antes de limpiarla y habitarla, las personas que se sientan enfermas acudir de inmediato al instalación de salud mas cercana.

**Semana epidemiológica N° 20
(del 17/05/2009 al 23/05/ 2009)**

Número de casos, actual y acumulados de algunos eventos de interés epidemiológico. Años: 2008 y 2009.

Nombre del Evento	Años			
	2008		2009	
	A	Ac.	A	Ac.
Malaria	7	290	12	383
Dengue Clásico	20	314	1	332
Dengue Hemorrágico	0	1	0	2
Enfermedad Meningocócica	0	7	0	10
Tosferina	1	30	0	33
Hantavirus	0	2	0	16
Sínd. Gripal/Influenza	4008	67431	6142	60905
Bronconeumonía/Neumonía	204/14	3220/582	184/54	2737/1296
Diarrea	3065	62626	4191	67644
Influenza A H1N1	-	-	3	76

Nota: A = casos de la semana. Ac = Acumulados a la semana
Fuente: Notificación semanal de enfermedades obligatorias de cada una de las regiones (cifras preliminares).

Alerta Epidemiológica ante casos de Influenza A (H1N1):

Se entrega cepa de influenza A H1N1 a la OMS para contribuir en la elaboración de vacunas contra esta enfermedad.

Se ha presentado resultados preliminares de la evaluación de 12 hospitales con el instrumento de la OPS/OMS, que evalúa la capacidad de respuesta de las instalaciones ante una pandemia de influenza. Los resultados en general han sido buenos, evidenciando algunas dificultades en cuanto a la falta de recursos humanos.

La Asociación de Porcicultores de Panamá (APP) realizó una presentación que muestra el impacto económico negativo que ha tenido en esa industria la ocurrencia de la epidemia de gripe humana por virus de influenza A (H1N1).

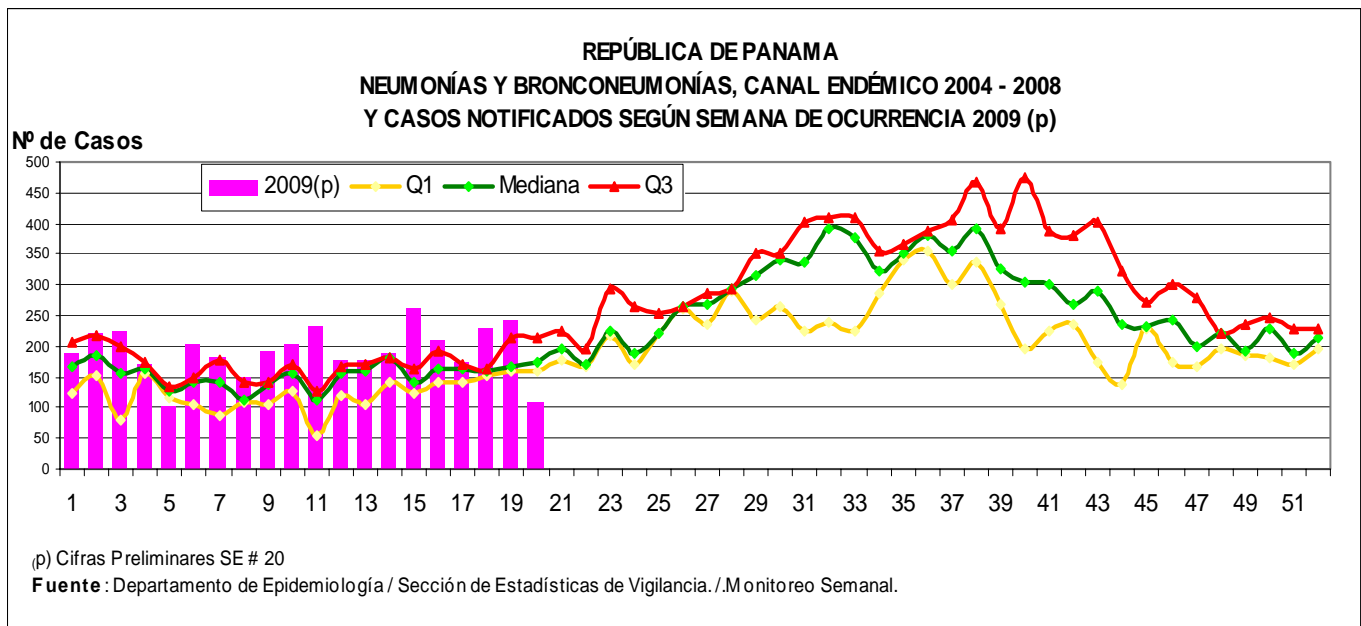
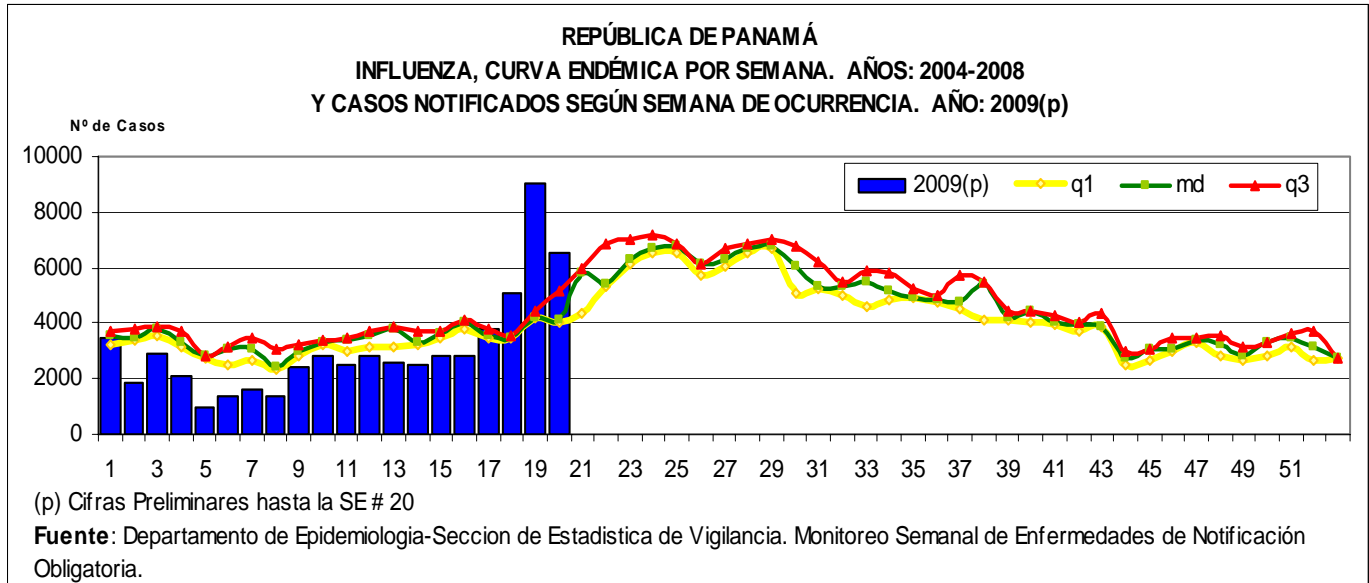
Porcentaje de notificación:

Regiones de Salud: 78.5 % (11/14).
Instalaciones de Salud: 81.5% (224/275)

Editores: Dra. Gladys A. Guerrero, Dr. Héctor Cedeño, Dra. Rocío Arjona, Dra. Cristina Gómez.

Colaboradores: Dr. Washington Lum, Lcda. Carmen Lange, Dra. Lourdes Moreno, Dra. Elsa Arenas, Dr. Enrique Castañedas, Dra. Yadira de Molto, Téc. Dennys Rodríguez, Lcda. Elsa Benavides, Lcda. Felicia de Morales, Lcda. Graciliana Chiari.

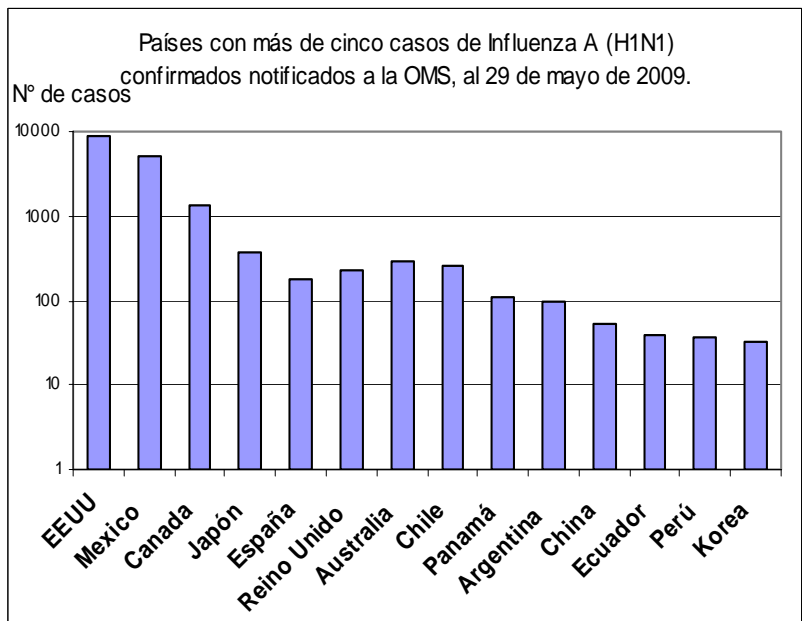
CURVAS ENDÉMICAS NACIONALES DE INTERÉS EPIDEMIOLÓGICO



EVENTOS INTERNACIONALES DE INTERÉS EPIDEMIOLÓGICO

Influenza Aviar A/(H5N1): En lo que va del 2009 se han reportado a la OMS 37 casos, 12 defunciones para una letalidad de 34.4 %. China ha acumulado 7 casos y 4 defunciones. Vietnam 4 casos, todas han sido defunciones, Egipto 26 casos, 4 defunciones. Desde 2003 a la fecha se han reportado a la OMS, 432 casos y 262 defunciones. Letalidad acumulada 60.6%.

Influenza A (H1N1) Al momento de elaborar este informe 62 países han reportado casos a la OMS (17410 casos con 115 defunciones). Los más afectados: México (5029 con 97 defunciones), Estados Unidos (8975 y 15 defunciones), Canadá (1336 casos y 2 defunción) España (178) Reino Unido (229), Japón (370) Australia (297) Chile (250) Panamá (107), Argentina (100), China (52), Ecuador (39), Perú (36), Corea (33),



Fuente: OMS