

Comentarios

Enfermedad Meningocócica: sin reporte de casos para esta semana.

Grupo de edad	Nº de Casos
Total	9
Menor de un año	0
1-4 años	1
5-9 años	1
10-14 años	1
15-19 años	1
20 y más años	5
Procedencia	
Total	9
MET: Parque Lefevre, Tocumen, Calidonia y Río Abajo; SMG: Alcalde Díaz; COL: Cristóbal, POE (Arrajián(3)	9

Malaria: En lo que va del año 2009 se han registrado 368 casos. Las regiones con más casos son: PES (102), DAR (89), CNB (37), CKY (36), METRO (27) y BDT (23). Todos los casos captados se encuentran recibiendo tratamiento respectivos de acuerdo a la especie, igual sus convivientes. Se aplicaron 391 rociamientos en las viviendas de áreas afectadas. Se continúa aplicando control biológico en criaderos de anophelinos y nebulizaciones periódicas.

Dengue: Esta semana no se reportaron casos nuevos. Se actualizan 9 casos de semanas anteriores lo que da un acumulado de 318 casos confirmados. Por región: Metropolitana (149), Colon (31) San Miguelito (49), Chiriquí (25) y Panamá Oeste (63), Herrera (1). Hay 473 sospechosos: 194 de la Región Metropolitana, 45 de Panamá Oeste, 147 de San Miguelito, 38 de Chiriquí, 23 de Coclé, 6 de Colon, 7 de Herrera, 12 de Panamá Este y 1 de Veraguas.

Neumonía/Influenza: El canal endémico nacional de las neumonías e Influenza están en zona epidémica. La alza en las neumonías se da a expensas de un aumento en los casos en las regiones de Herrera, Los Santos, Kuna Yala, Veraguas y San Miguelito; incremento este que se sigue investigando. En tanto la influenza ha aumentado en casi todas las regiones de salud, situación esperada para esta época del año.

Enfermedad Diarreica: Se registra un incremento de 3056 casos con relación al mismo periodo del 2008. Se continúa investigando esta situación y aplicando las medidas de prevención y control correspondientes.

Recomendaciones, medidas de intervención

Neumonía/Influenza: Se debe fortalecer la toma de muestras de hisopados nasofaríngeos para la vigilancia del Síndrome Gripal en las instalaciones centinelas y, mantener vigilancia constante de los casos de Neumonía a fin de identificar casos inusuales e inesperados. Ante estos tomar muestras sanguíneas e hisopados.

Influenza A (H1N1): Reiterar a la comunidad el uso de pañuelo desechable al toser o estornudar, lavado frecuente de manos con agua y jabón, evitar visitar a personas enfermas con gripe. Coordinar con las clínicas privadas para asegurar la notificación, el manejo apropiado de los casos sospechosos, así como el cumplimiento de las medidas para la prevención de la infección en las instalaciones de salud.

Dengue: Se inspeccionaron 17460, viviendas, detectándose 129 con focos de *A. aegypti* y 6 con *A. albopictus*. Entre las medidas de intervención, se aplica rociamiento a las viviendas, control biológico en criaderos del vector y se completa con acciones antivectoriales con nebulizaciones sistemáticas y periódicas en las localidades afectadas.

Síndrome Cardio-Pulmonar por Hantavirus: En las regiones de Salud de Los Santos, Veraguas, Coclé, Herrera, Panamá Este así como el resto del país se requiere fortalecer la vigilancia epidemiológica, mantener e intensificar las medidas de prevención y control en las comunidades de mayor riesgo para la enfermedad; debido a que se observa actividad del virus, y se están dando las condiciones para presentación de casos.

Semana epidemiológica N° 18 (del 03/05/2009 al 09/05/ 2009)

Número de casos, actual y acumulados de algunos eventos de interés epidemiológico. Años: 2008 y 2009.

Nombre del Evento	Años			
	2008		2009	
	A	Ac.	A	Ac.
Malaria	7	277	4	368
Dengue Clásico	6	303	0	316
Dengue Hemorrágico	0	1	0	2
Enfermedad Meningocócica	0	5	0	9
Tosferina	1	22	0	26
Hantavirus	0	2	0	13
Sínd. Gripal/Influenza	3533	59794	5006	45865
Bronconeumonía/Neumonía	150/2	2816/556	163/46	2771/1097
Diarrea	2823	56238	3231	59294
Influenza A H1N1	-	-	3	3

Nota: A = casos de la semana. Ac = Acumulados a la semana

Fuente: Notificación semanal de enfermedades obligatorias de cada una de las regiones (cifras preliminares).

Alerta Epidemiológica ante casos de Influenza A (H1N1):

La Comisión antipandémica del sector salud se mantiene en sesión permanente. Se han implementado las siguientes medidas adicionales:

1. Se amplió los grupos objetivos de la vacuna contra la Influenza estacional a niños de 6 meses hasta los 5 años y 11 meses, embarazadas de 2do 3er trimestre de gestación y otros grupos.
2. Se realizó reunión con los directores y epidemiólogos regionales, a fin de actualizarlos sobre los cambios en el plan operativo, revisar las acciones que se están tomando con miras a intensificar la vigilancia.
3. Se convocó a los empresarios del transporte para comunicarles sobre las medidas de bioseguridad a ser implementadas y solicitar su apoyo en su cumplimiento.
4. Se ha fortalecido la búsqueda de los contactos y la intensificación de las labores de prevención y contención ante la presencia de casos sospechosos o confirmados.
5. Se continúa en la comunicación e información a la población y la vigilancia epidemiológica en los puntos de entrada al país.

Porcentaje de notificación:

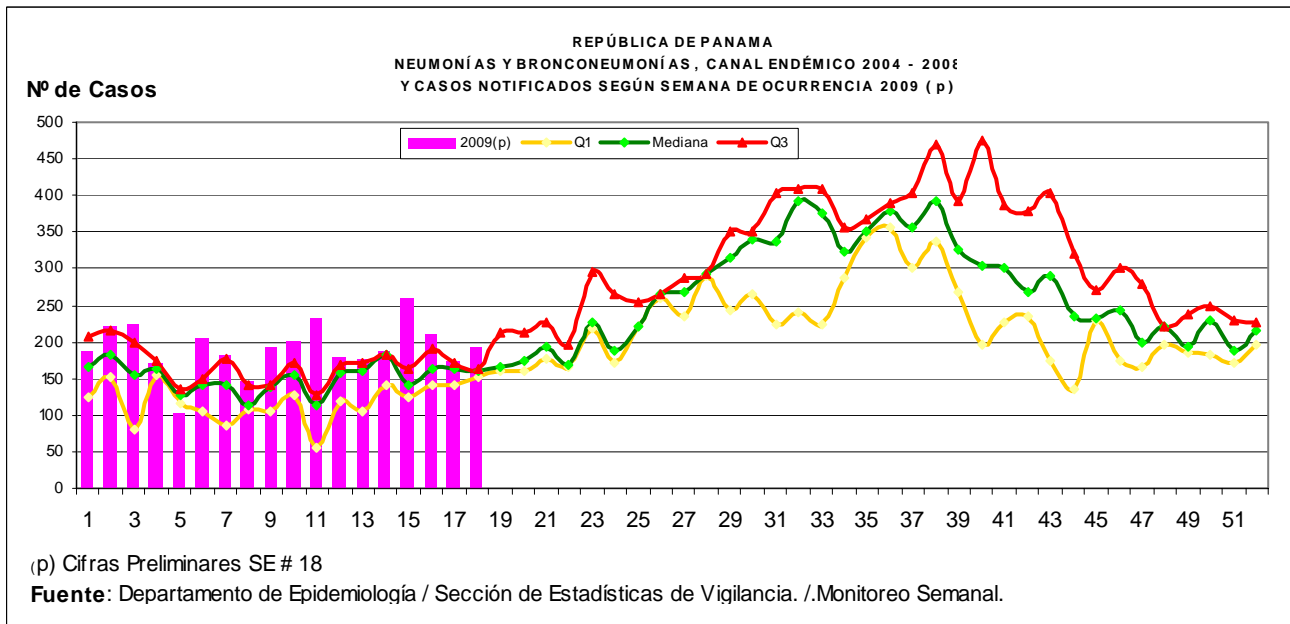
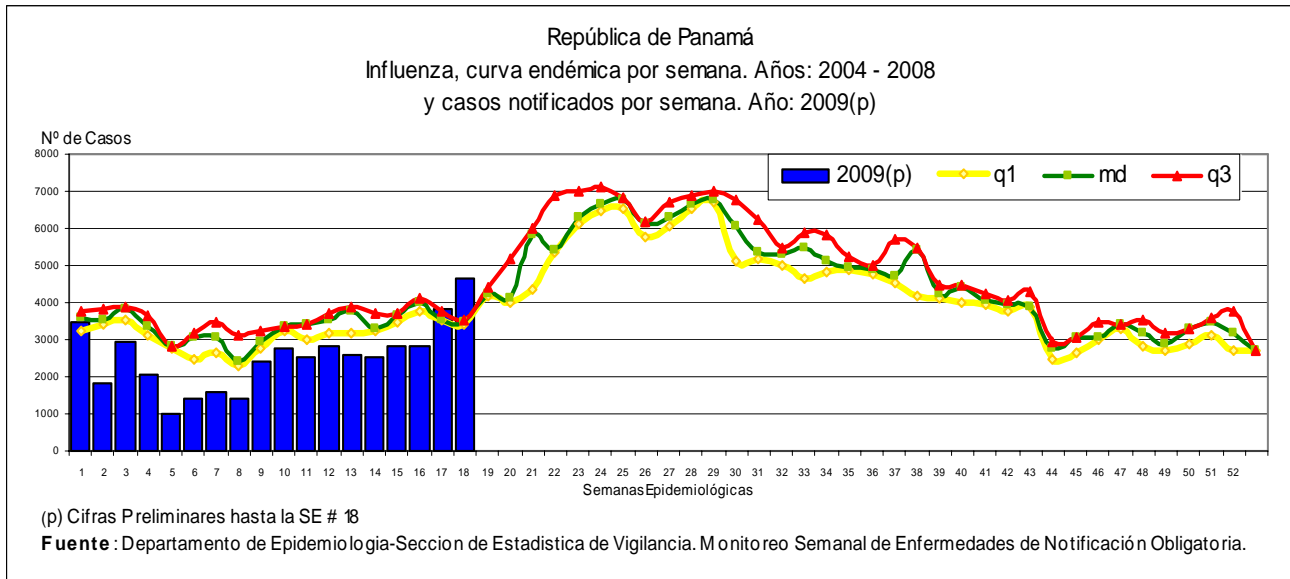
Regiones de Salud: 85.7% (12/14).

Instalaciones de Salud: 80.7% (222/275)

Editores: Dra. Gladys A. Guerrero, Dr. Héctor Cedeño, Dra. Rocío Arjona, Dra. Cristina Gómez.

Colaboradores: Dr. Washington Lum, Lcda. Carmen Lange, Dra. Lourdes Moreno, Dra. Elsa Arenas, Dr. Enrique Castañedas, Dra. Yadira de Molto, Téc. Dennys Rodríguez, Lcda. Elsa Benavides, Lcda. Felicia de Morales, Lcda. Graciliana Chiari.

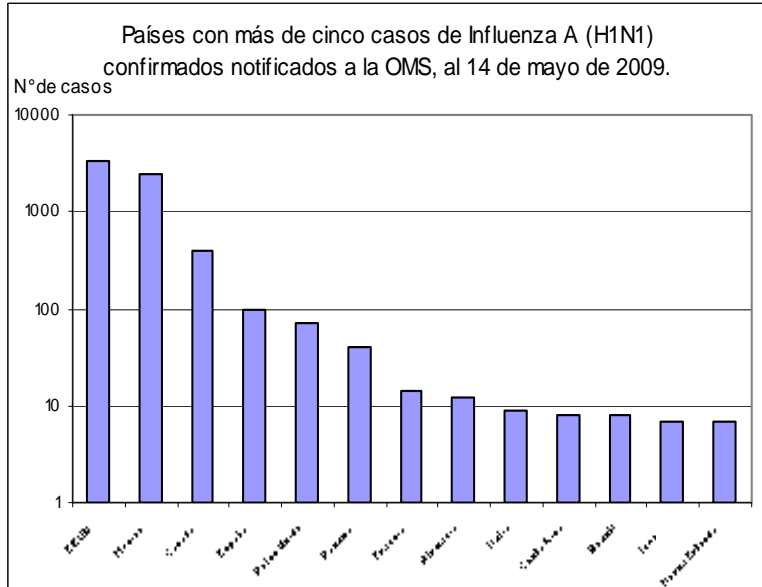
CURVAS ENDÉMICAS NACIONALES DE INTERÉS EPIDEMIOLÓGICO



EVENTOS INTERNACIONALES DE INTERÉS EPIDEMIOLÓGICO

Influenza Aviar A/(H5N1): En lo que va del 2009 se han reportado a la OMS 28 casos, 8 defunciones para una letalidad de 28.6 %. China ha acumulado siete casos y cuatro defunciones. Vietnam cuatro casos, todas han sido defunciones, Egipto 17 casos, sin defunciones. Desde 2003 a la fecha se han reportado a la OMS, 423 casos y 258 defunciones. Letalidad acumulada 61.0%.

Influenza A (H1N1) Al momento de elaborar este informe 33 países han reportado casos a la OMS (6507 casos con 65 defunciones). Los más afectados: México (2246 con 60 defunciones), Estados Unidos (3352 y 3 defunciones), Canadá (389 casos y 1 defunción) España (100) Reino Unido (71), Panamá (40), Francia (14) Alemania (12) Italia (9) Costa Rica (8) Brazil (8) Nueva Zelanda (7).



Fuente: OMS