



ANALISIS DE SITUACION DE SALUD DEL DISTRITO DE PENONOME

COORDINADORES DISTRITALES
PENONOME

DISTRITO DE SALUD DE PENONOME



- Corregimientos: 10
- Centro de salud : 5
- Centro Materno infantil : 0
- Hospital de 2° nivel: 1
- Centro de Promoción de la Salud: 1
- Puestos de Salud: 16
- PSPV: dos grupos poblacionales (11,000 habitantes de difícil acceso) bajo cobertura de atención itinerantes cada dos meses.

Los límites del distrito de Penonomé son:

al Norte con el Distrito de Donoso y Chagres,

al Sur con el Distrito de Antón y Natá;

al Este con la Provincia de Panamá y el Distrito de Antón;

al Oeste con el Distrito de La Pintada y parte del Distrito de Nata.

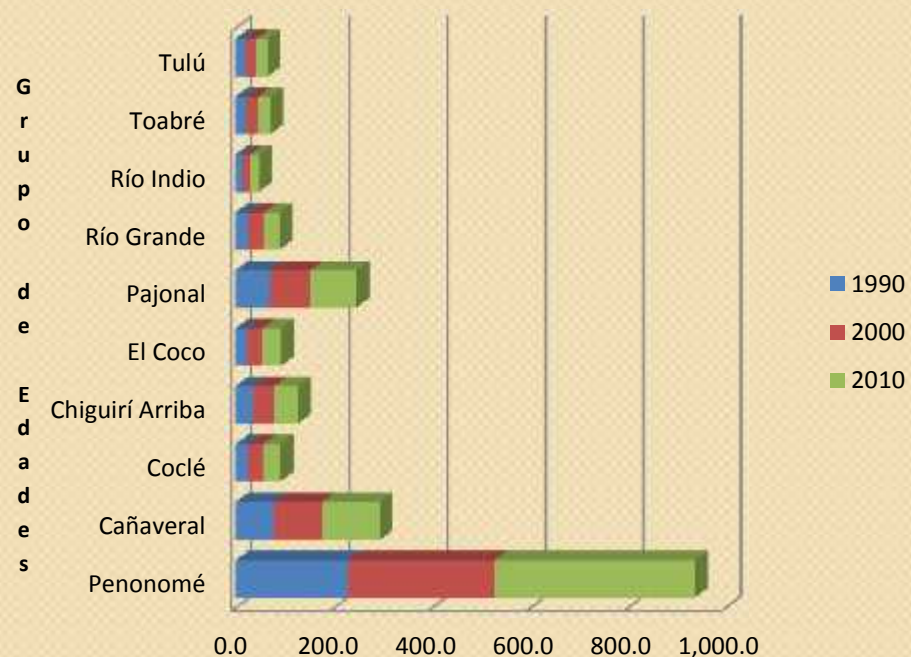


Densidad de la Población Distrito de Penonomé 1990-2000-2010

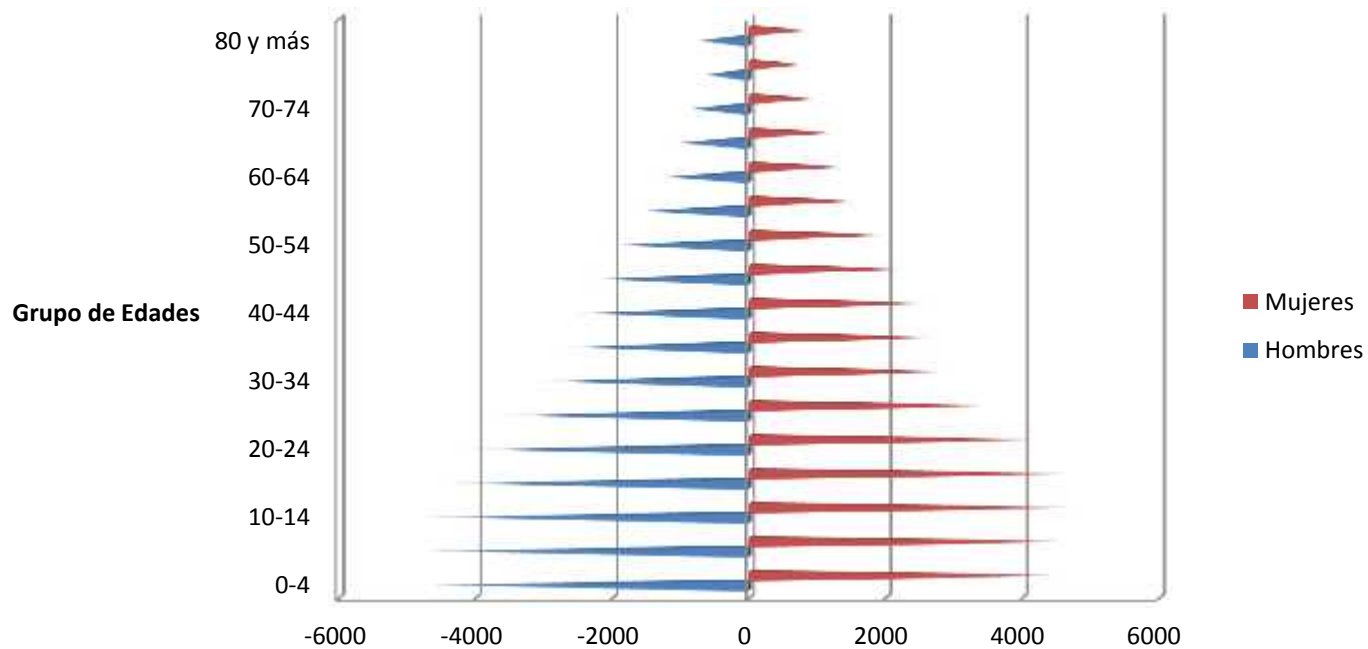
Distrito/Corregimientos	Densidad por año		
	1990	2000	2010
Penonomé	35.7	42.4	50.2
Penonomé (Cab)	228.8	299.1	410.7
Cañaveral	77.7	99.8	117.8
Coclé	25.2	31.6	35.6
Chiguirí Arriba	36.8	42.3	49.4
El Coco	24.3	31.4	38.3
Pajonal	70.5	83.3	93.5
Río Grande	25.9	31.3	33.4
Río Indio	15.2	15.4	17.6
Toabré	22.5	23.9	25.5
Tulú	20.4	22.3	24.1

Fuente: Contraloría de la República de Panamá, Censo 2010

Densidad de La Poblacion Distrito de Penonomé



Piramide Poblacional Distrito de Penonomé 2013



En esta pirámide de perfil expansivo, podemos observar una base dilatada y una cúspide estrecha, se considera una población joven, con una alta proporción de niños y jóvenes. En este caso, los menores de 20 años representan entre el 40 y 50 % de toda la población y los ancianos menos del 5%.

CARACTERÍSTICAS BÁSICAS DE LA DIVISIÓN POLÍTICA DISTRITO DE PENONOMÉ - 2012

Provincia/Distrito	Superficie Km2	N° de Corregimientos	N° de Lugares Poblados	Población 2011
				Asegurada
Coclé	4,949.6	43	1,314	203,842

Fuente: Contraloría de la República de Panamá, Censo 2010

**ESTIMACIÓN DE LA ESPERANZA DE VIDA AL NACER,
POR SEXO, SEGÚN PROVINCIA Y
DISTRITO. AÑO 2012**

Provincia/Distrito	Total	SEXO	
		Hombre	Mujer
Coclé	76.50	73.85	79.27
Penonomé	75.93	72.46	79.59

Fuente: Contraloría de la República de Panamá, Censo 2010

**NACIMIENTOS VIVOS POR ASISTENCIA PROFESIONAL
DEL PARTO, SEGÚN PROVINCIA Y
DISTRITO. AÑO 2011**

Provincia/Distrito	Nacimientos Vivos				
	Total		Asistencia Profesional		
	N°	Tasa	Con		Sin
			N°	%	
Coclé	4349	17.6	3916	90.0	433
Penonomé	1750	19.8	1437	82.1	313

Fuente: Contraloría de la República de Panamá, Censo 2010

**MORTALIDAD GENERAL, SEGÚN PROVINCIA Y
DISTRITO. AÑO 2011**

Provincia/Distrito	Mortalidad	
	General	
	N°	Tasa
Coclé	1,051	4.2
Penonomé	346	3.9

Fuente: Contraloría de la República de Panamá, Censo 2010

**PRINCIPALES CAUSAS DE MORTALIDAD, SEGÚN PROVINCIA Y
AÑO 2010.**

Provincia Causa	Defunciones			
	Total		Hombre	Mujer
	N°	Tasa		
COCLÉ	1069	449.5	625	444
Tumores (Neoplasias) malignos.	191	80.3	89	102
Enfermedades Cerebrovasculares.	110	46.2	70	40
Enfermedades Isquémicas del Corazón.	98	41.2	60	38
Accid., lesiones autoinfligidas, agresiones y otras violencias.	75	31.5	70	5
Otras Enfermedades del corazón.	68	28.6	37	31
Diabetes Mellitus.	47	19.8	25	22
Neumonías	45	18.9	21	24

Fuente: Contraloría de la República de Panamá, Censo 2010

**TASA DE MORTALIDAD INFANTIL POR PROVINCIA Y DISTRITO
AÑOS 2010-2011**

PROVINCIA/DISTRITO	AÑO			
	2010		2011	
	N°	TASA	N°	TASA
COCLÉ	41	10.4	48	11.0
PENONOMÉ	18	11.0	22	12.6

Fuente: Contraloría de la República de Panamá, Censo 2010

**DEFUNCIONES Y TASAS INFANTILES, NEONATALES,
POST NEONATALES Y MATERNAS
POR PROVINCIA Y DISTRITO
AÑO 2010**

PROVINCIA DISTRITO	DEFUNCIONES							
	Infantiles		Neonatales (< 28 días)		Pos neonatales (28 días a 11 meses)		Maternas (complicaciones del embarazo, parto y puerperio)	
	N°	Tasa	N°	Tasa	N°	Tasa	N°	Tasa
COCLÉ	41	10.0	18	4.4	23	5.6	2	0.5
PENONOME	18	11.0	7	4.3	11	6.7	1	0.6

Fuente: Contraloría de la República de Panamá, Censo 2010

**COBERTURAS DE VACUNACIÓN EN MENORES DE 1 AÑO
PROVINCIA DE COCLÉ Y DISTRITO, SEGÚN
TIPO DE VACUNA, AÑOS 2010-2012**

TIPO DE VACUNA	AÑOS					
	COCLE			PENONOMÉ		
	2010	2011	2012	2010	2011	2012
B.C.G. (< 1 AÑO)	+100	99.3	72.3	+100	98.3	57.7
Pentavalente (< 1 AÑO)	+100	84.7	78.2	95.0	85.9	75.4
Polio (< 1 AÑO)	+100	88.9	84.1	+100	89.9	77.6
MMR (< 1 AÑO)	+100	92.5	81	+100	91.0	80.8
Hepatitis B (< 1 AÑO)	82.2	54.0	62.4	84.8	49.2	44.8
Rotavirus (< 1 AÑO)	77.9	64.0	84.0	69.2	64.4	82.8

SALUD POBLACIONAL



- PORCENTAJE DE ANALFABETISMO: 3.7%
- % DE ASEGURADO: 40%
- % DE VIVIENDA CON AGUA POTABLE: 82%
- % DE VIVIENDA CON AGUA APTA PARA CONSUMO: 84%
- % DE VIVIENDAS CON DISPOSICION DE EXCRETAS: 97%

SALUD POBLACIONAL

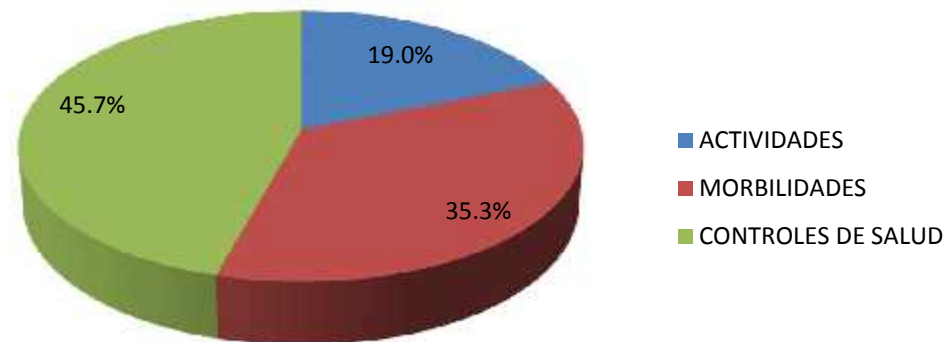


- % DE VIVIENDAS CON AGUA POTABLE: 99%.
- % DE VIVIENDAS CON AGUA PARA CONSUMO HUMANO: 87%.
- VIVIENDAS CON DISPOSICIÓN DE EXCRETAS: 95%
- % DE VIVIENDAS CONECTADAS ALCANTARILLADOS: 53%
- % DE ESTABLECIMIENTOS CON EXPENDIOS DE ALIMENTOS: 62%
- % DE ESTABLECIMIENTO DE INTERES SANITARIO: 39%
- NUMERO DE ESTABLECIMIENTO DE EXPENDIO DE LICORES : 27%



ATENCION DE SALUD DEL DISTRITO DE PENONOME

CONSULTA TOTAL DEL DISTRITO DE PENONOME



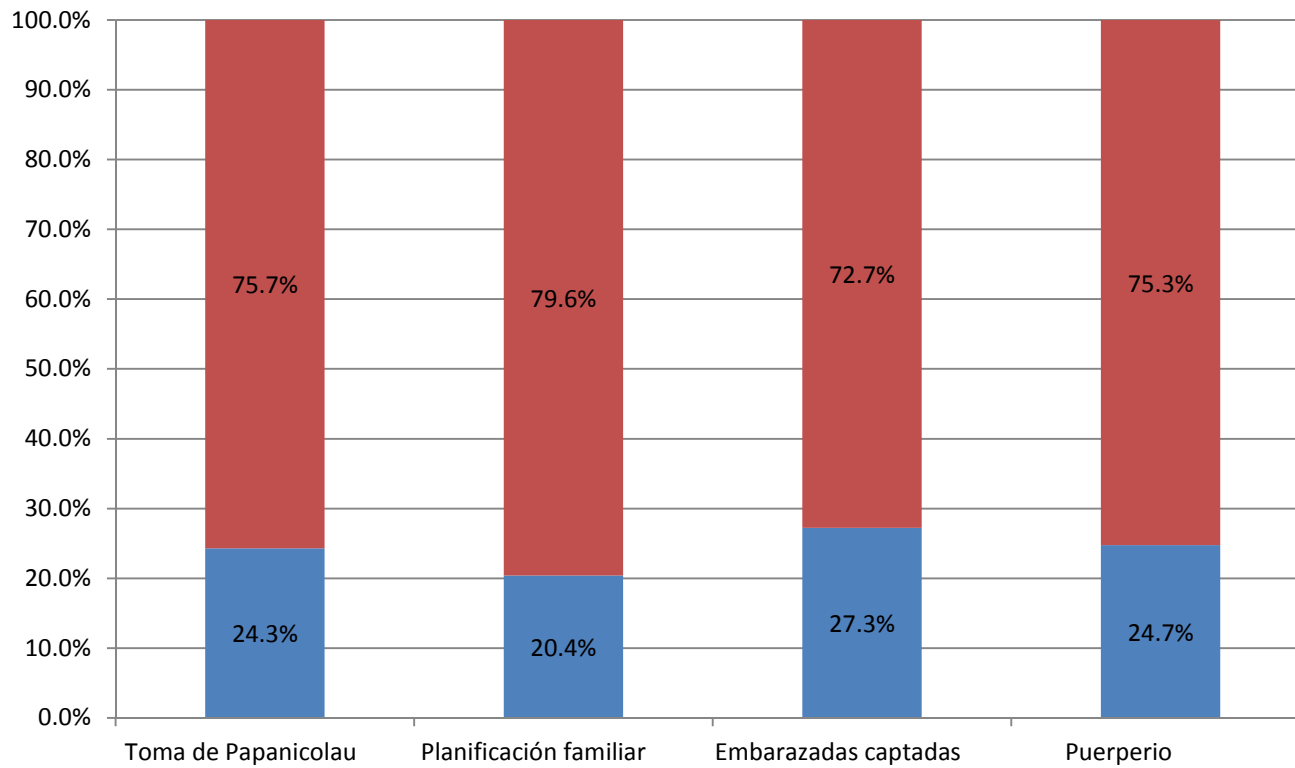


COBERTURA DE ATENCIÓN A LA POBLACION DEL DISTRITO DE PENONOME

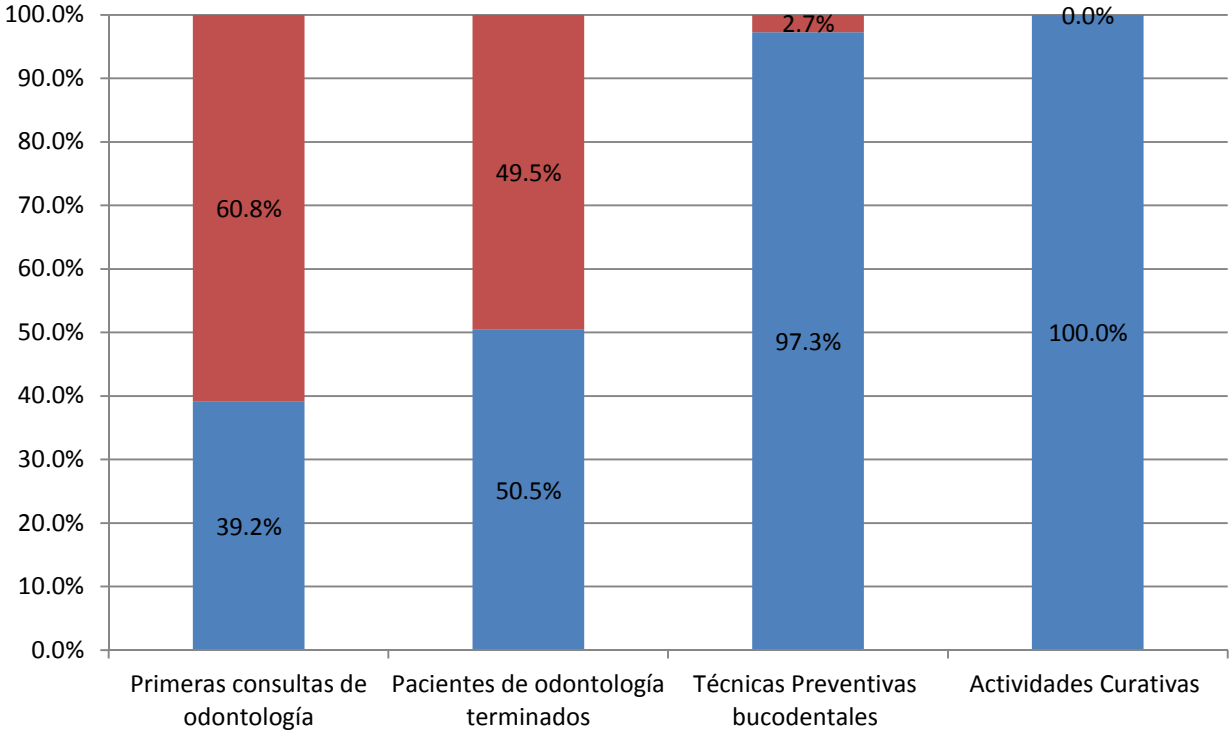
COBERTURAS DE ATENCIÓN A LA POBLACIÓN

PROGRAMA	UNIDAD DE MEDIDA	META 2013 SEGÚN CONVENIO	AVANCE JUNIO 2013	OBSERVACIONES
SALUD DE LA NIÑEZ, EL ESCOLAR Y EL ADOLESCENTE				
Niños menores de un año que ingresa al control de Crecimiento	CONSULTA	1475	477(32)	
Niños 1 a 4 años	CONSULTA	3631	2347(64)	
Escolares (5-9 años)	CONSULTA	5555	2541(45)	
Adolescentes de 10 a 19 años ingresados al programa de control	CONSULTA	5531	2139(39)	
Número de niños menores de 1 años con vacunación completa contra tosferina	VACUNACION	1752	349(20)	
SALUD DE LA MUJER				
Toma de Papanicolau	CONSULTA	5161	1255(24)	
Planificación familiar	CONSULTA	4518	922(20)	
Embarazadas captadas	CONSULTA	1475	402(27)	
Puerperio	CONSULTA	1475	365(25)	
Numero mínimo de embarazadas con pruebas de VIH	PRUEBAS	1475	?	
SALUD BUCODENTAL				
Primeras consultas de odontología	CONSULTA	19425	7609(39)	
Pacientes de odontología terminados	CONSULTA	6680	3373(50)	
Técnicas Preventivas bucodentales	CONSULTA	34856	33909(97)	
Actividades Curativas	CONSULTA	8785	13730(100)	
SALUD DE ADULTOS				
Manipuladores de Alimentos	CONSULTA	2164	499(23)	
Higiene Social	CONSULTA	74	111(100)	
Salud de adultos de 20 a 59 años	CONSULTA	10914	2889(26)	
Salud de adultos de 60 y más años	CONSULTA	2544	1280(50)	
Inmunización del adulto	VACUNACION	12784	2955(23)	

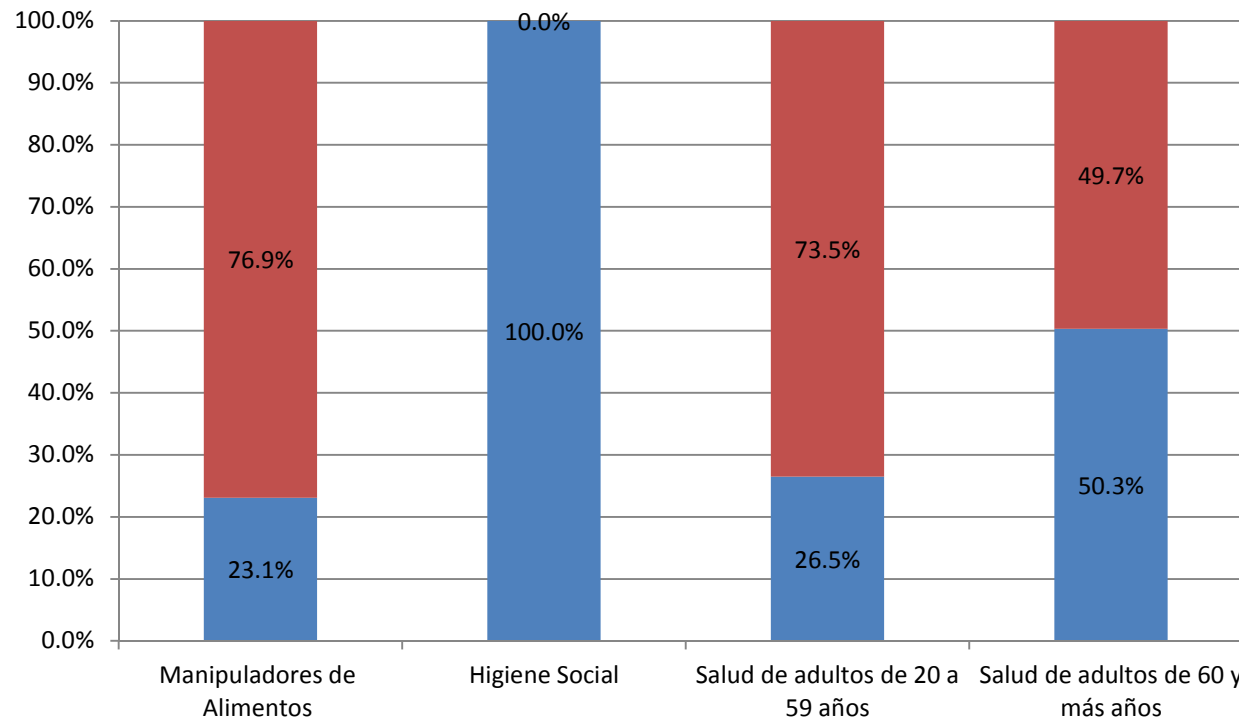
SALUD DE MUJER



SALUD BUCODENTAL



SALUD DE ADULTO



FODA



FORTALEZAS

- ✓ Nuevas Instalaciones con la construcción reciente de edificio propio para el Centro de Salud de Penonomé y una reposición del Centro de Salud de Toabré en Tambo que mejorarán las condiciones de atención de sus habitantes.
- ✓ Aumento en el numero de Médicos Generales.
- ✓ Mejora en algunas especialidades (medicina interna) y radiología.

OPORTUNIDADES

- ✓ Consultoría del MEF (USMA) enfocada al desarrollo del distrito.
- ✓ Crecimiento económico del área (turismo, minería, vivienda, comercios).
- ✓ Construcción de una nueva Policlínica para los asegurados.

DEBILIDADES

- ✓ Transporte escaso y obsoleto para cubrir los programas preventivos y de promoción de la salud (movilización de los equipos locales de los centros hacia las comunidades).
 - ✓ Falta de neveras en los puestos de salud. (Irregularidad en la cadena de frio).
 - ✓ Falta de transporte adecuado para la distribución de los insumos (medicamentos y otros).
 - ✓ Falte de Estructura Física para el equipo de gerencia técnico-administrativo Distrital.
 - ✓ Falta de Recurso Humano para la atención preventiva y de promoción de salud: Enfermera, Educadores para la Salud, Trabajadores Sociales, psicólogos, inspectores de saneamiento.
 - ✓ Limitado horario de servicio (7 a 3:p.m.) en los Centros de Salud.
 - ✓ Hospital sin oferta adecuada de especialistas y personal técnico de apoyo (cardiólogo, anesthesiólogos, gastroenterólogos, trabajadores sociales, enfermeras).
- .Hospital con espacios, servicios y recursos físicos limitados frente al crecimiento de la demanda de los distritos en crecimiento económico.

AMENAZAS

- ✓ Caminos de acceso a comunidades del norte (difícil acceso) en malas condiciones. (Las Marías en el Corregimiento de Río Indio, San Isidro (Correg. De Toabré).
- ✓ Centros de Diversión en aumento. (Factores de Riesgo)
- ✓ Incremento de las enfermedades crónicas no transmisibles y de las enfermedades de transmisión sexual.
- ✓ Incremento de las morbilidades sociales: abuso de alcohol y otras drogas en adultos y menores.
- ✓ Incremento de la violencia familiar.
- ✓ Índices de infestación del mosquito transmisor del dengue inestables por la proliferación de criaderos.
- ✓ Hábitos no saludables de la población (basura en la calle, sedentarismo). Relaciones sexuales sin preservativos.
- ✓ Incremento de establecimientos de interés sanitarios.



Alternativas de intervención

1. Mejorar la capacidad de movilización y otros medios para el trabajo de prevención y promoción (educación, vacunación, inspecciones a establecimientos, organización de la comunidad, campañas de pap, obesidad, hipertensión, higiene, etc).
2. Mejora del Equipamiento y dotación de recursos humanos a los Centros de Salud.
3. Mejora y Ampliación del Hospital Aquilino Tejeira. (sala de medicina, almacenes, archivos de expedientes y otros.
4. Mejora de las condiciones de acceso a las zonas del norte. (Río Indio, San Isidro) construyéndolas de manera sostenible y con mayor durabilidad. Esto facilita la acción de los equipos itinerantes de atención de la salud de dichas zonas.
5. Establecimiento y financiación de un proyecto de prevención y educación en salud ciudadana en conjunto MINSA-MUNICIPIO dirigido a niños, adolescentes y adultos utilizando todos los medios modernos de comunicación (vallas, radio, internet, folletos, talleres, etc..
- 6.