

**MINISTERIO DE SALUD-REP. DE PANAMÁ  
DIRECCION GENERAL DE SALUD  
DEPARTAMENTO DE EPIDEMIOLOGIA**

**Informe de malaria: Semana: No. 7 (02-01-2022 a 19-02-2022)**

**Fecha de Elaboración:** 4 de marzo 2022

**Elaborado:** Dra. Lizbeth Cerezo

**Revisado:** Dra. Lourdes Moreno

En esta semana se notifican **206** casos confirmados de los cuales 67 corresponde a esta semana, el resto a semanas anteriores (desde la 3 hasta la 6) en las regiones de P. Este (55), Darién (40), K. Yala (16), P. Norte (16), N. Buglé (4), P. Oeste (2), P. Metro (2) y Chiriquí (1); para tener un acumulado de **1236** casos.

En la misma semana el año pasado había menos casos confirmados. En la región de Kuna Yala se registra el 48% de los casos, es la región que desde que inicia la pandemia de COVID-19 registra más casos y ha tenido un aumento de los mismo hasta más del 100% de lo esperado en esa región. (Tabla n°1)

En 9/15 regiones han detectado casos en lo que va del año.

El 57% (707/1236) de los casos son hombres, en todos los grupos de edad se registran casos, en su mayoría en los menores de 14 años. (Tablas n°2 y n°3)

**Tabla n°1 Número de casos confirmados de malaria según foco malárico en Panamá, año 2021-2022 (sem7)**

Región	Acumulado		
	Actual	2022	2021
Kuna Yala	28	590	211
Darién	2	135	94
P. Este	30	382	459
N. Buglé	6	85	39
P. Oeste	0	10	0
P. Metro	0	8	0
Chiriquí	0	5	0
Veraguas	1	2	0
P. Norte	0	19	3
<b>Total</b>	<b>67</b>	<b>1236</b>	<b>806</b>

Fuente: Departamento Nacional de Epidemiología/ Sisvig tablero de mando

**Tabla n°2 Número de casos confirmados de malaria según sexo en Panamá, año 2022 (SEM 7)**

Sexo	Casos
F	529
M	707
<b>Total</b>	<b>1236</b>

Fuente: Departamento Nacional de Epidemiología/ Sisvig tablero de mando

**Tabla n°3 Número de casos confirmados de malaria según grupo de edad en Panamá, año 2022 (SEM 7)**

Grupo de Edad	N° de Casos
< 1 año	18
1 a 4	142
5 a 9	164
10 a 14	161
15 a 19	136
20 a 24	132
25 a 34	169
35 a 49	173
50 a 59	72
60 a 64	12
65 y más	57
<b>Total</b>	<b>1236</b>

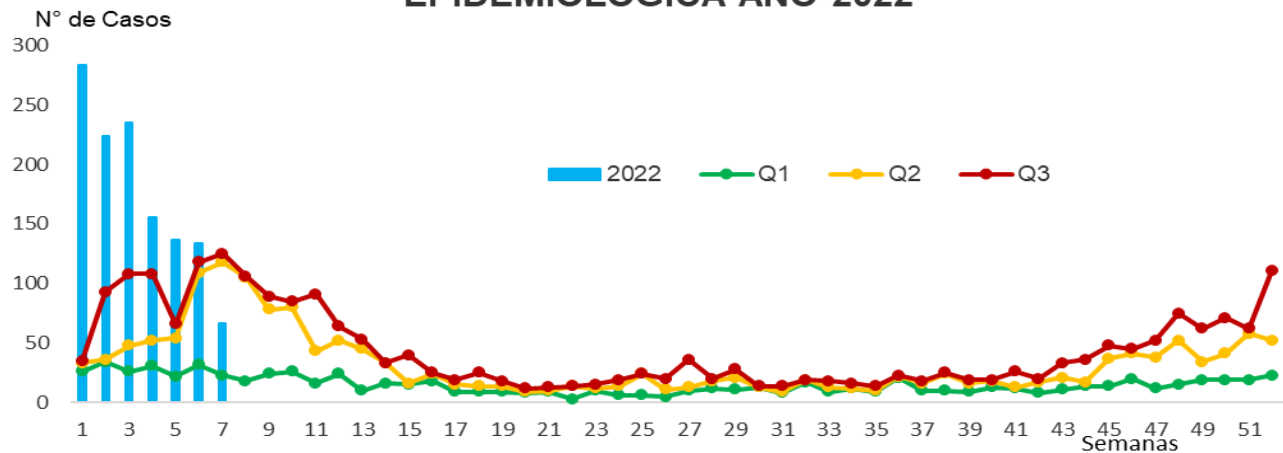
Fuente: Departamento Nacional de Epidemiología/ Sisvig tablero de mando

Se mantiene ese registro epidémico a nivel nacional con la actualización desde la semana 2 a la 5.

En comparación con el año pasado se observa un aumento de casos. (Gráfico n°1 y n°2)

**Gráfico n°1**

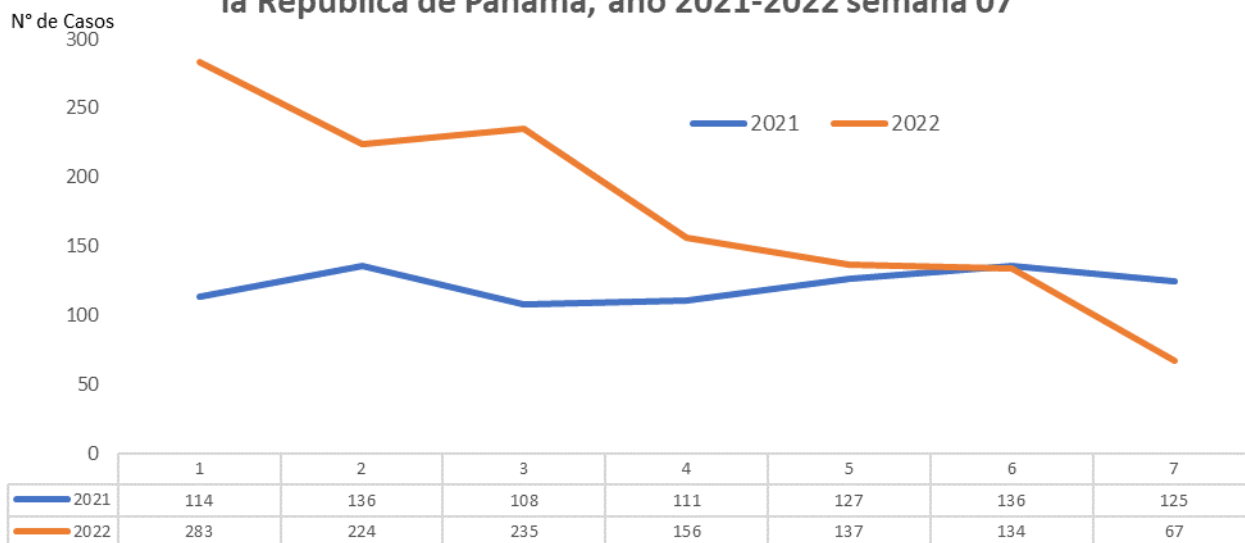
**MALARIA, CANAL ENDÉMICO 2017 - 2021  
Y CASOS NOTIFICADOS SEGÚN SEMANA  
EPIDEMIOLÓGICA AÑO 2022**



FUENTE: MINSA Departamento de Epidemiología/Sección de Estadística/SISVIG

## Gráfico n°2

### Casos confirmados de malaria según semana epidemiológica en la República de Panamá, año 2021-2022 semana 07



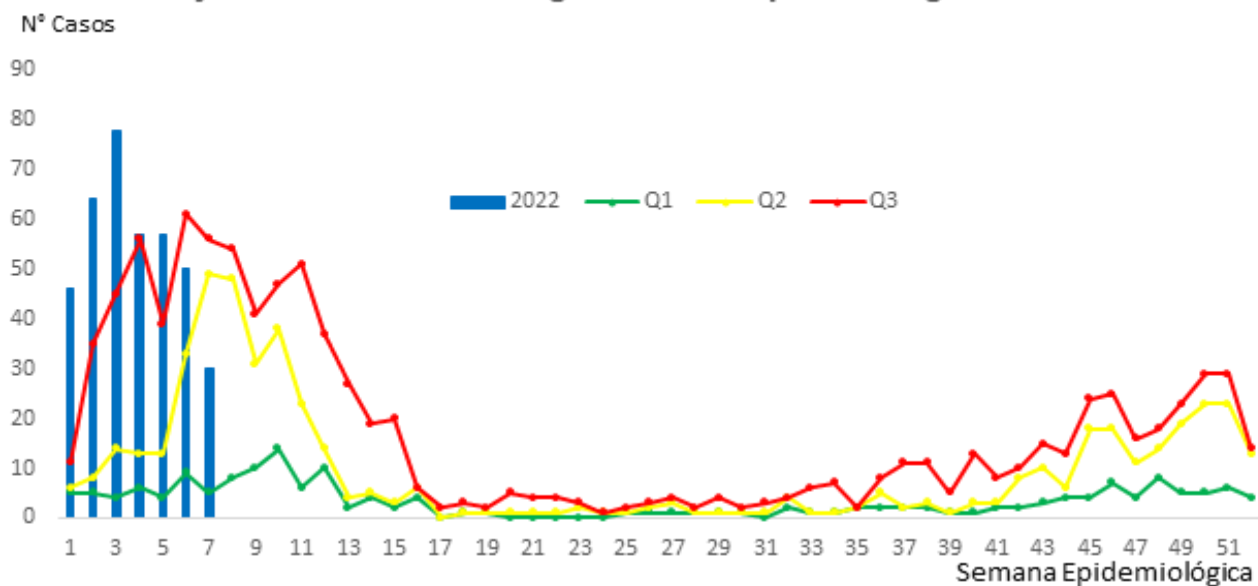
Fuente: Departamento Nacional de Epidemiología/ Sisvig tablero de mando

## Región de salud de Panamá Este

Se notifican 85 casos esta semana para tener un acumulado de **382** casos a la fecha, el cual representa el 31% (382/1236) de los casos a nivel nacional; con un registro epidémico desde la primera semana que puede ir aumentando con las actualizaciones semanales (se actualizaron casos en las semanas 5 y 6, según el canal endémico).

## Gráfico n°3

### Malaria, Canal Endémico P. Este 2017-2021 y casos notificados según semana epidemiológica año 2022



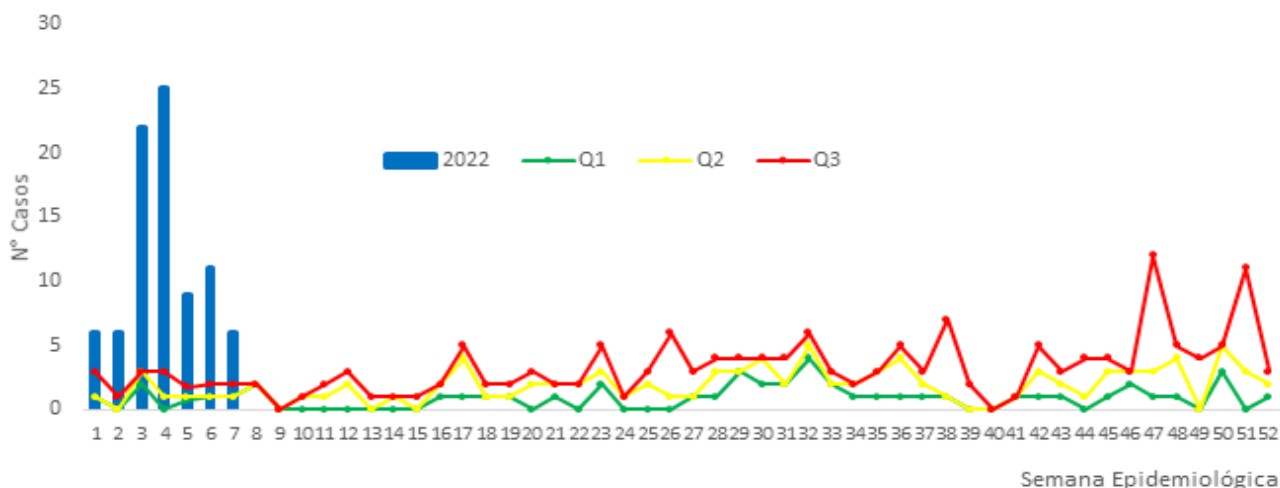
Fuente: Departamento Nacional de Epidemiología/ Sisvig tablero de mando

### Región de salud de Ngäbe Buglé

Se notifican 10 casos esta semana para tener un acumulado de **85 casos** que corresponde al 7 % (85/1236) casos a nivel nacional. Se observa un año con inicio epidémico, esta semana se actualiza casos en las semanas 4 y 6, según el canal endémico.

Gráfico nº4

Malaria, Canal Endémico N. Buglé 2017-2021  
Y casos notificados según semana epidemiológica año 2022



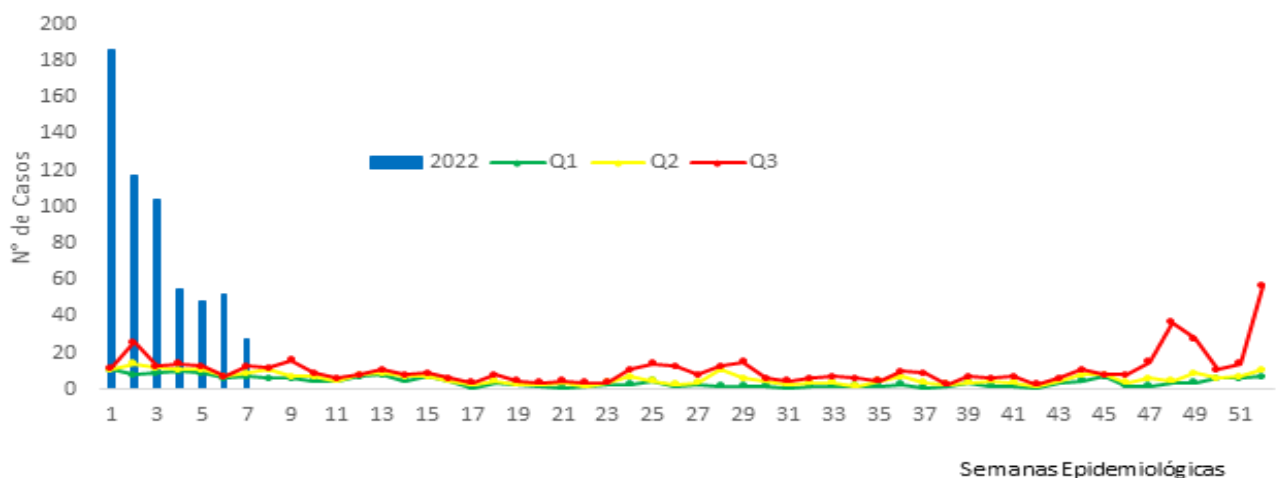
Fuente: Departamento Nacional de Epidemiología/ Sisvig tablero de mando

### Región de salud de Kuna Yala

En esta semana se notifican 44 casos en esta región para tener un acumulado de **590 casos**, el cual representa el 48% (590/1236) de los casos a nivel nacional; se observa un descenso de casos evidente, sin embargo, mantiene registro epidémico según el canal endémico.

Gráfico nº5

Malaria, Canal Endémico K. Yala 2017-2021  
Y casos notificados según semana epidemiológica año 2022



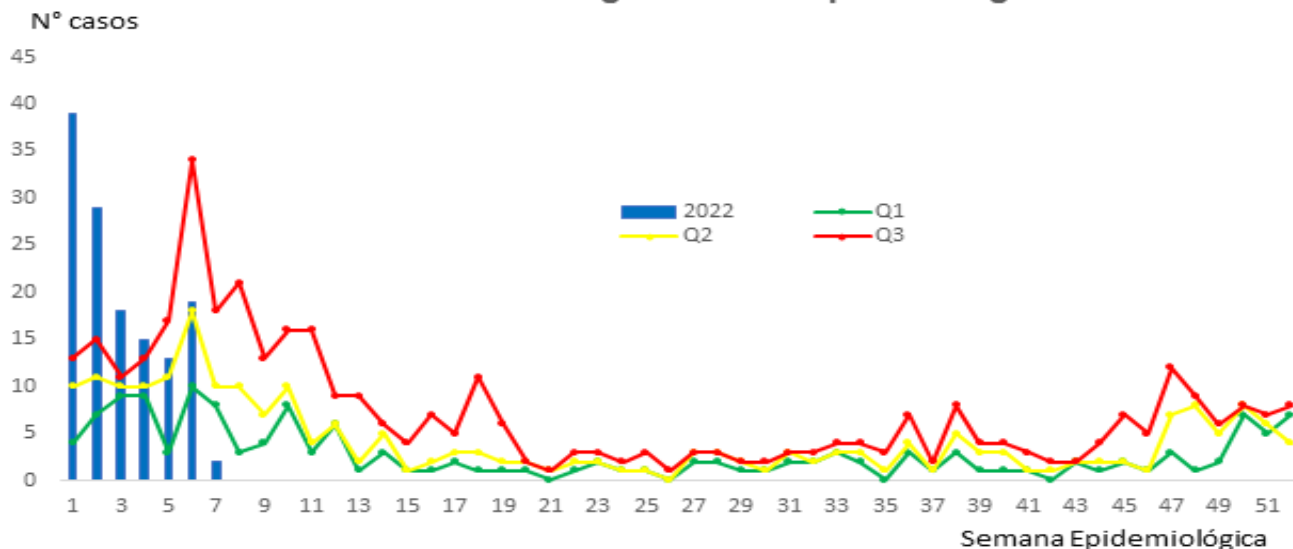
Fuente: Departamento Nacional de Epidemiología/ Sisvig tablero de mando

### Región de Salud de Darién

En esta semana la región de Darién notifica 42 casos para tener un acumulado de 135 casos, el cual representa el 11% (135/1236) casos a nivel nacional. Se observa en el canal endémico una disminución de casos, sin embargo, continúan las actualizaciones en las semanas 3, 4, 5 y 6.

#### Gráfico n°6

Malaria, Canal Endémico Darién 2017-2021  
Y casos notificados según semana epidemiológica año 2022

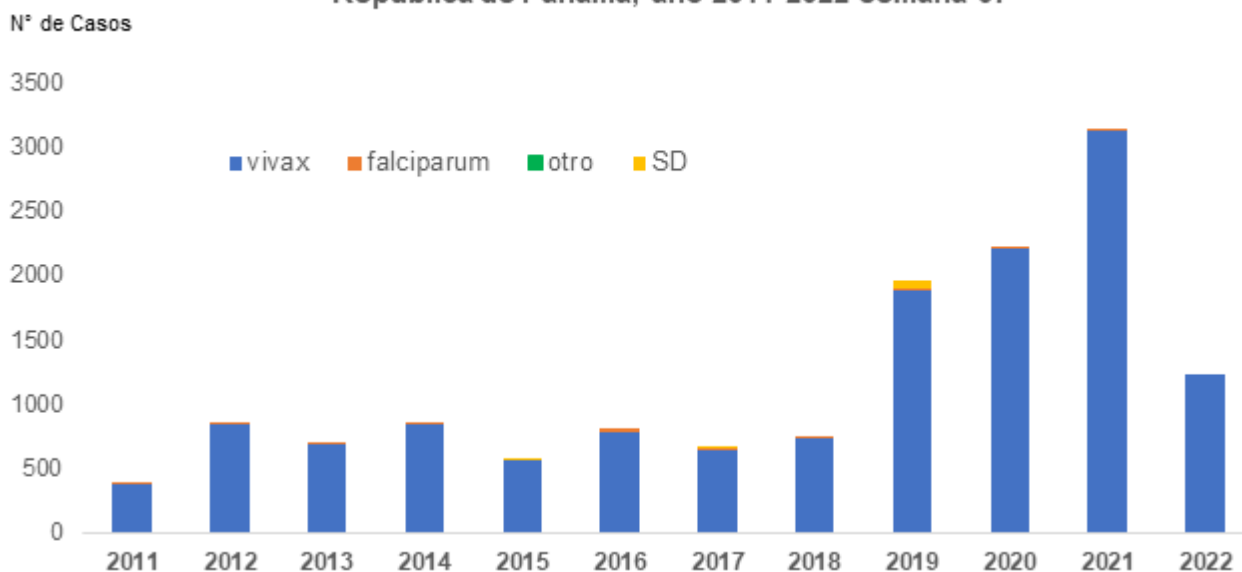


Fuente: Departamento Nacional de Epidemiología/ Sisvig tablero de mando

Todos los casos registrados este año son por *P. vivax*,

#### Gráfico n°7

Casos confirmados de malaria según tipo de Plasmodium en la República de Panamá, año 2011-2022 semana 07



Fuente: Departamento Nacional de Epidemiología/ Sisvig tablero de mando

**Actividades**

- Reunión de seguimiento con los coordinadores regionales de epidemiología y el nivel central de epidemiología para identificar las dificultades de lograr cumplir con los indicadores establecidos en la IREM.

**Recomendaciones**

- Intensificar la promoción de la salud a la población con respeto a las medidas de eliminación de la malaria, sobre todo en las regiones con mayor registro de casos.
- Intensificar la búsqueda reactiva de casos.
- Intensificar la estrategia del DTIR con ferrero tratamiento oportuno y completo.
- Realizar la clasificación de casos 2021 para gestionar el cierre de ese año.