

**MINISTERIO DE SALUD-REP. DE PANAMÁ
DIRECCION GENERAL DE SALUD
DEPARTAMENTO DE EPIDEMIOLOGIA**

Informe de malaria: Semana: No. 6 (02-01-2022 a 12-02-2022)

Fecha de Elaboración: 17 de febrero 2022

Elaborado: Dra. Lizbeth Cerezo

Revisado: Dra. Lourdes Moreno

En esta semana se notifican **205** casos confirmados de los cuales 68 corresponde a esta semana, el resto a semanas anteriores, para tener un acumulado de **1030** casos.

En la misma semana el año pasado había menos casos confirmados. En la región de Kuna Yala se registran más del 50% de los casos, es la región que desde que inicia la pandemia registra mas casos y ha tenido un aumento de los mismo hasta mas del 100% de lo esperado en esa región. (Tabla n°1)

En 8/15 regiones han detectado casos en lo que va del año.

El 57% (597/1030) de los casos son hombres, en todos los grupos de edad se registran casos, en su mayoría en los menores de 14 años. (Tablas n°2 y n°3)

Tabla n°1 Número de casos confirmados de malaria según foco malárico en Panamá, año 2021-2022 (sem6)

Región	Actual	Acumulado 2022	Acumulado 2021
Kuna Yala	39	546	192
Darién	6	93	82
P. Este	14	297	379
N. Buglé	8	75	38
P. Oeste	0	8	0
P. Metro	1	6	0
Chiriquí	0	4	0
Veraguas	0	1	0
P. Norte	0	0	3
Total	68	1030	694

Fuente: Departamento Nacional de Epidemiología/ Sisvig tablero de mando

Tabla n°2 Número de casos confirmados de malaria según sexo en Panamá, año 2022 (SEM 6)

Sexo	Casos
F	433
M	597
Total	1030

Fuente: Departamento Nacional de Epidemiología/ Sisvig tablero de mando

Tabla n°3 Número de casos confirmados de malaria según grupo de edad en Panamá, año 2022 (SEM 6)

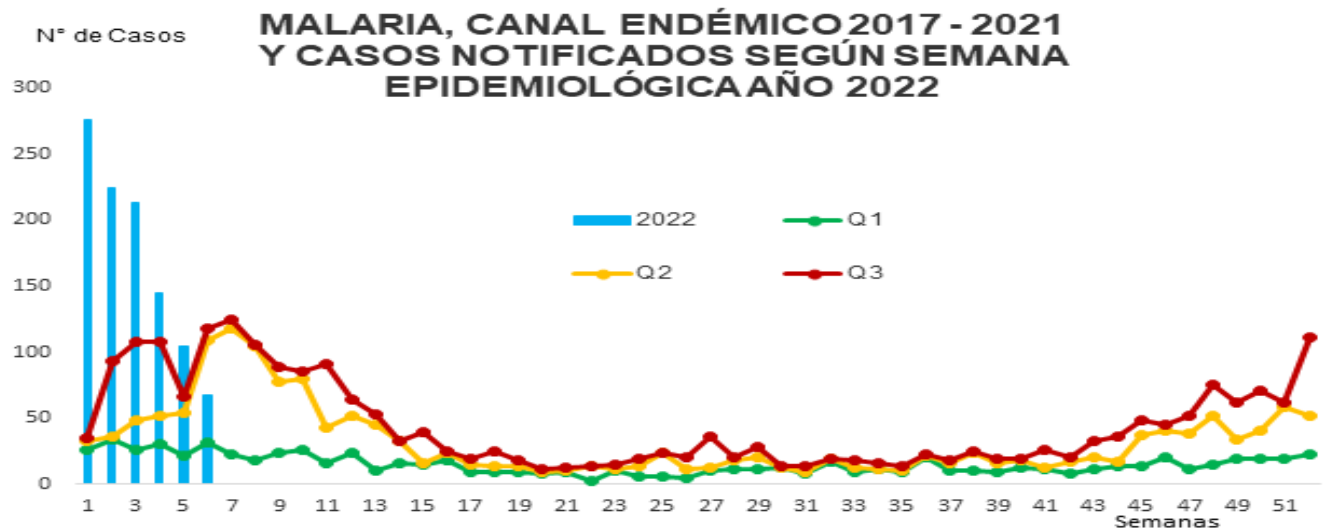
Grupo de Edad	N° de Casos
< 1 año	13
1 a 4	114
5 a 9	137
10 a 14	148
15 a 19	113
20 a 24	113
25 a 34	140
35 a 49	129
50 a 59	67
60 a 64	11
65 y más	45
Total	1030

Fuente: Departamento Nacional de Epidemiología/ Sisvig tablero de mando

Se mantiene ese registro epidémico a nivel nacional con la actualización desde la semana 2 a la 5.

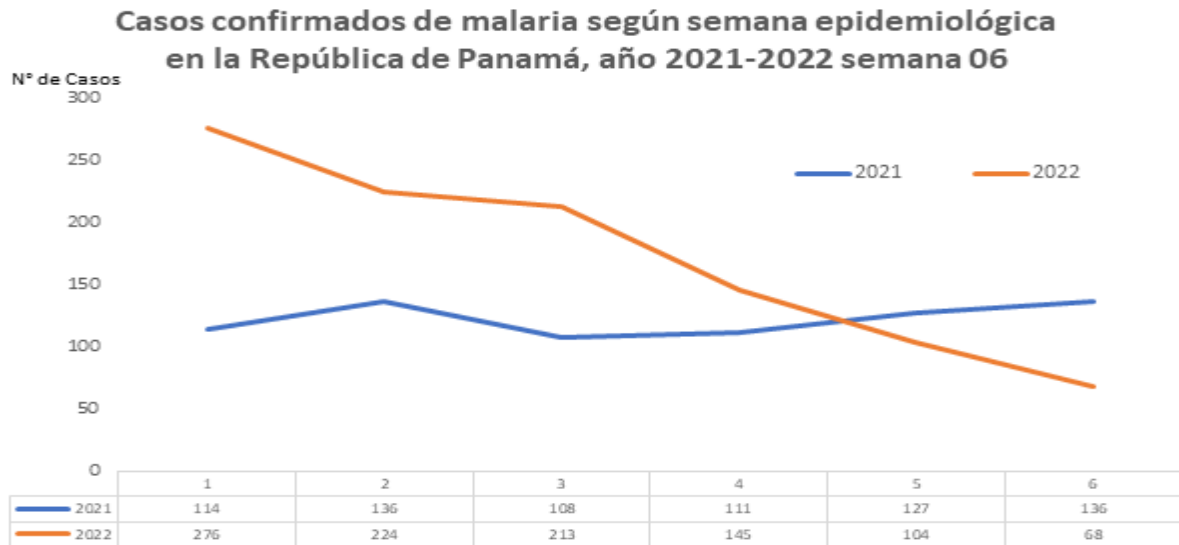
En comparación con el año pasado se observa un aumento de casos. (Gráfico n°1 y n°2)

Gráfico n°1



FUENTE: MINSA_Departamento de Epidemiología/Sección de Estadística/SISVIG

Gráfico nº2

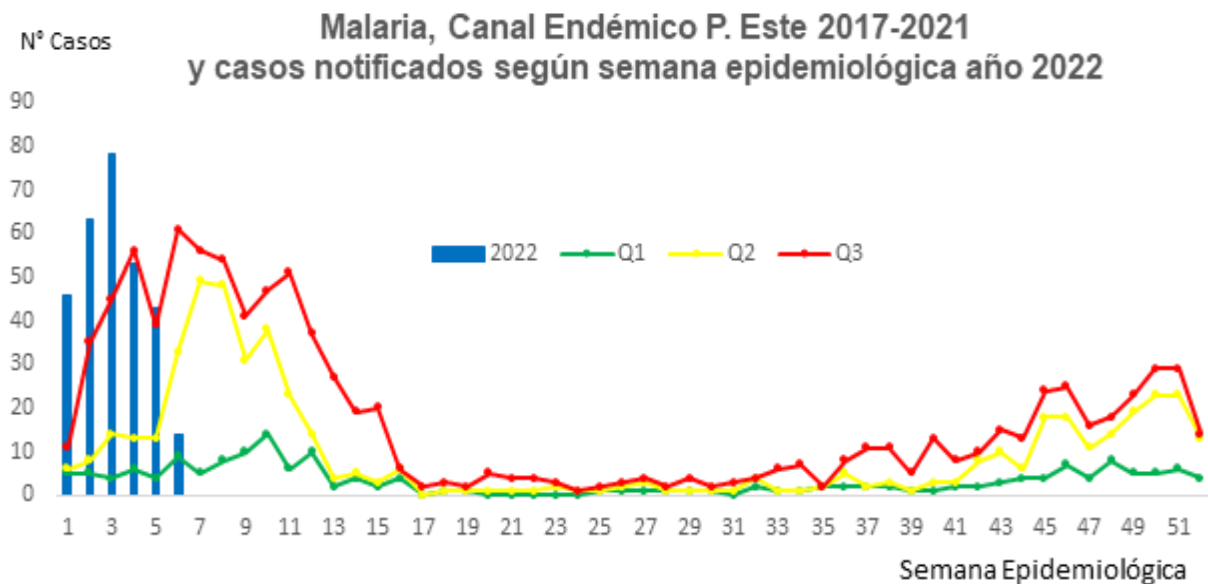


Fuente: Departamento Nacional de Epidemiología/ Sisvig tablero de mando

Región de salud de Panamá Este

Se notifican 62 casos esta semana para tener un acumulado de **297** casos a la fecha, el cual representa el 29% (297/1030) de los casos a nivel nacional; con un registro epidémico desde la primera semana que puede ir aumentando con las actualizaciones semanales (se actualizaron casos en las semanas 4 y 5, según el canal endémico).

Gráfico nº3



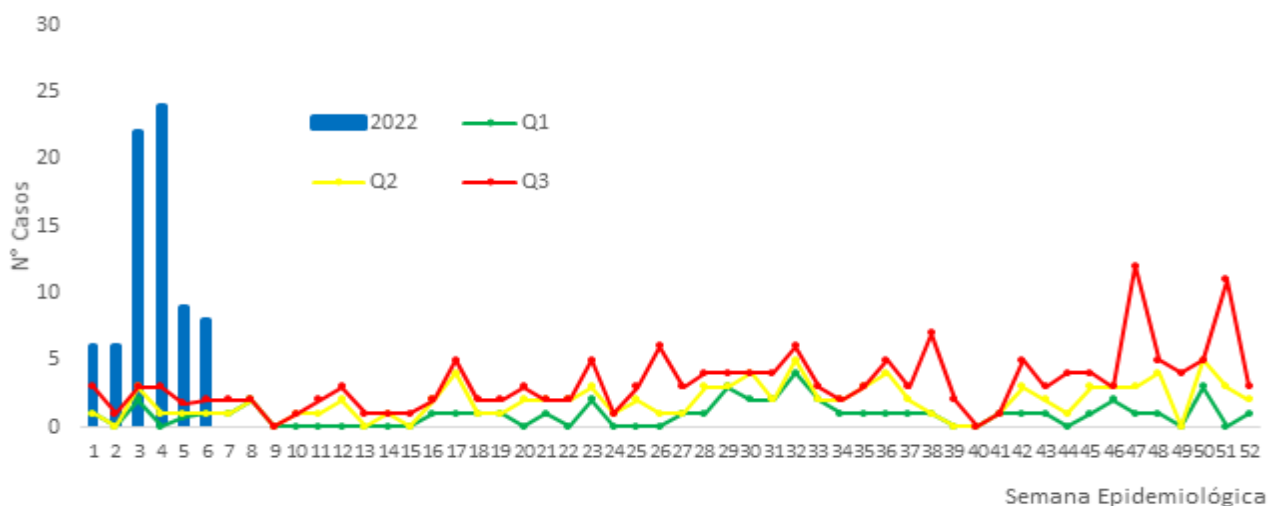
Fuente: Departamento Nacional de Epidemiología/ Sisvig tablero de mando

Región de salud de Ngäbe Buglé

Se notifican 22 casos esta semana para tener un acumulado de **75 casos** que corresponde al 7 % (75/1030) casos a nivel nacional. Se observa un año con inicio epidémico, esta semana se actualiza casos en las semanas 4 y 5, según el canal endémico.

Gráfico nº4

Malaria, Canal Endémico N. Buglé 2017-2021
Y casos notificados según semana epidemiológica año 2022



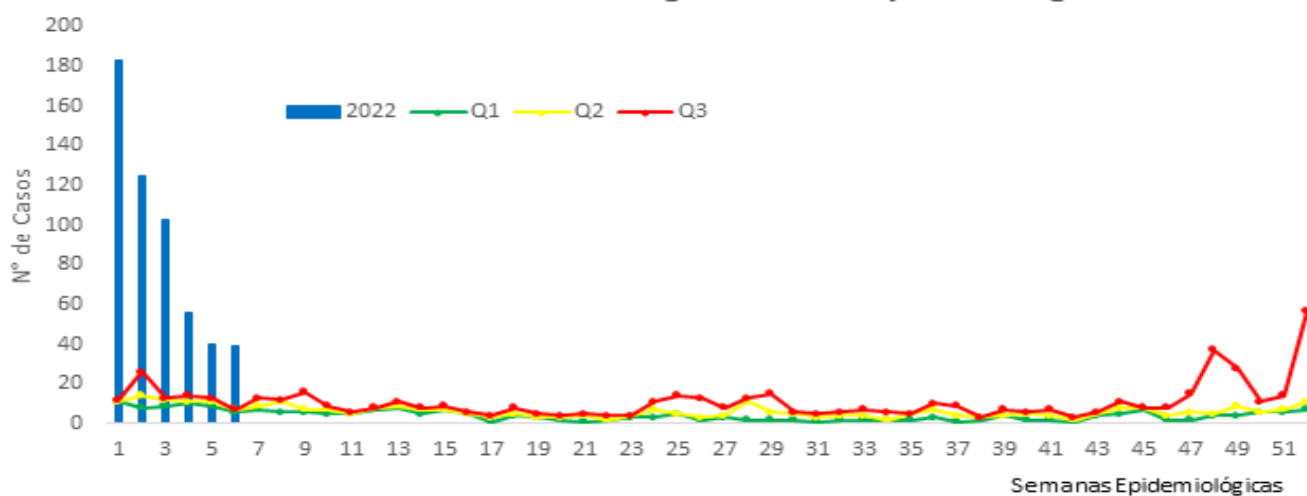
Fuente: Departamento Nacional de Epidemiología/ Sisvig tablero de mando

Región de salud de Kuna Yala

En esta semana se notifican 72 casos en esta región para tener un acumulado de **546 casos**, el cual representa el 53% (546/1030) de los casos a nivel nacional; se observa una disminución de casos evidente el canal endémico, sin embargo, persiste la epidemia.

Gráfico nº5

Malaria, Canal Endémico K. Yala 2017-2021
Y casos notificados según semana epidemiológica año 2022



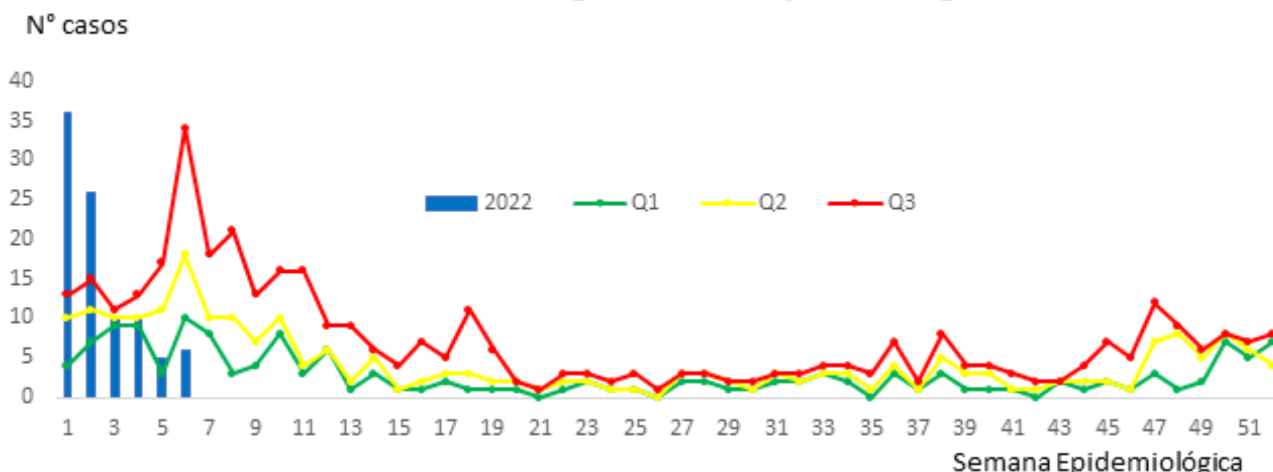
Fuente: Departamento Nacional de Epidemiología/ Sisvig tablero de mando

Región de Salud de Darién

En esta semana la región de Darién notifica 42 casos para tener un acumulado de **93** casos, el cual representa el 9% (93/1030) casos a nivel nacional. Se observa en el canal endémico una disminución de casos, a pesar de las actualizaciones en las semanas 3, 4 y 5.

Gráfico n°6

Malaria, Canal Endémico Darién 2017-2021
Y casos notificados según semana epidemiológica año 2022

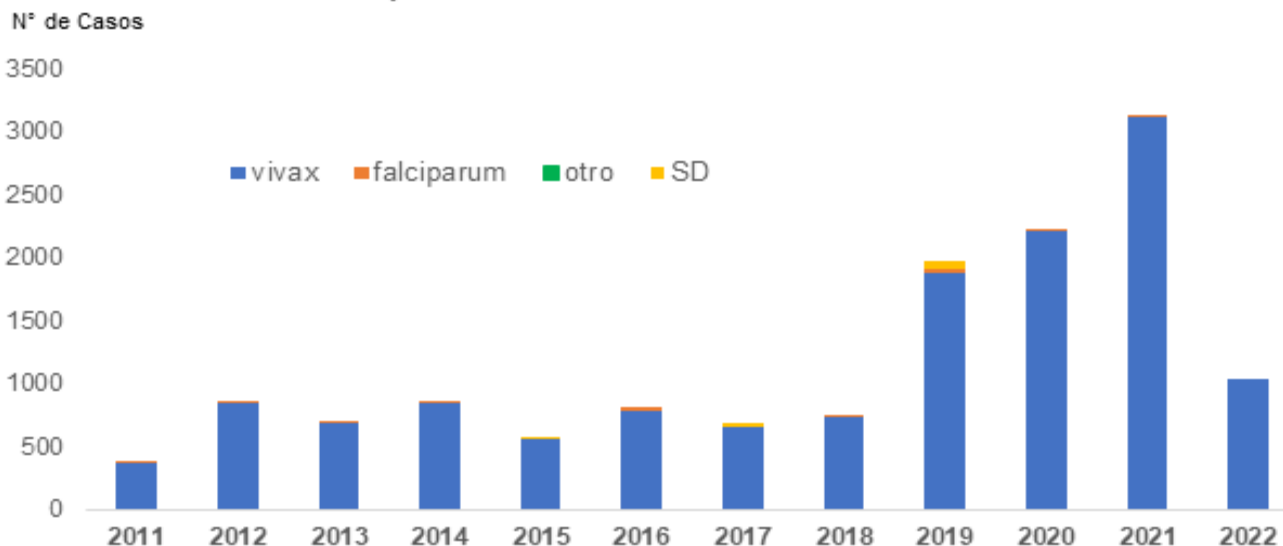


FUENTE: MINSA_Departamento de Epidemiología/Sección de Estadística/SISVIG

Todos los casos registrados este año son por *P. vivax*,

Gráfico n°7

Casos confirmados de malaria según tipo de *Plasmodium* en la República de Panamá, año 2011-2022 semana 06



FUENTE: MINSA_Departamento de Epidemiología/Sección de Estadística/SISVIG

Fuente: Departamento Nacional de Epidemiología/ Sisvig tablero de mando

Recomendaciones

- Intensificar la promoción de la salud a la población con respecto a las medidas de eliminación de la malaria, sobre todo en las regiones con mayor registro de casos.
- Intensificar la búsqueda reactiva de casos.
- Intensificar la estrategia del DTIR con ferrero tratamiento oportuno y completo.
- Realizar la clasificación de casos por parte de los epidemiólogos regionales con apoyo del nivel central, por lo que nos ayudará a establecer y delimitar los focos maláricos a nivel nacional.