

**MINISTERIO DE SALUD-REP. DE PANAMÁ
DIRECCION GENERAL DE SALUD
DEPARTAMENTO DE EPIDEMIOLOGIA**

Informe de malaria: Semana: No. 50 (02-01-2022 a 17-12-2022)

Fecha de Elaboración: 17 de enero 2022

Elaborado: Dra. Lizbeth Cerezo

Revisado: Dra. Lourdes Moreno

Se notifican 426 casos nuevos de los cuales 181 corresponden a la semana actual y el resto de semanas anteriores por lo que tenemos un acumulado de **6714** casos a la fecha. (Tabla n°1)

En todas las regiones han tomado muestras y detectados casos.

Comparado con el año anterior a la misma fecha tenemos más casos este año.

La mayoría de los casos son en los hombres; en todos los grupos de edad se registran casos, el que más casos registra es el de 25 a 34 con un acumulado de 930 casos, seguido de 35-49 con 900 casos, los menores de un año son los que menos casos registran (109 casos), sin embargo, si agrupamos los menores de 14 años tenemos el 38% (2574/6714) de los casos en esta población a nivel nacional. (Tablas n°2 y n°3)

Brote en regiones no endémicas:

- P. Norte con 164 casos, todos *P. vivax* (9 recaídas), en las comunidades del Lago Alajuela (Emberá-Drúa, Parará-Purú, Tranquilla, Tusipono, Victoriano Lorenzo, Monocongo, La Bonga, San Juan de Pequení, La Aldea, Pueblo Nuevo y Peñas Blancas), el cual tuvo un período desde la semana 46 del 2021 hasta la semana 16 del 2022.
- Bocas del Toro

Tabla n°1 Número de casos confirmados de malaria según región de toma de muestra, República de Panamá, año 2021-2022 (SE50)

Región de Salud	Casos SE# 50		
	Actual	Acumulado 2022	Acumulado 2021
KUNA YALA	92	2691	1726
DARIEN	36	1351	318
PANAMA ESTE	10	1091	231
C. NGOBE BUGLE	23	1080	1427
PANAMA NORTE	0	128	51
PANAMA METRO	2	99	49
BOCAS DEL TORO	0	86	60
PANAMA OESTE	5	73	2
CHIRIQUI	1	36	4
VERAGUAS	0	30	10
SAN MIGUELITO	0	19	4
COLON	0	16	2
COCLE	0	6	3
LOS SANTOS	0	6	1
HERRERA	0	2	2
Total general	169	6714	3890

Fuente: Departamento Nacional de Epidemiología/ Sisvig tablero de mando

Tabla n°2 Número de casos confirmados de malaria según grupo de edad y sexo en Panamá, año 2022 (SE50)

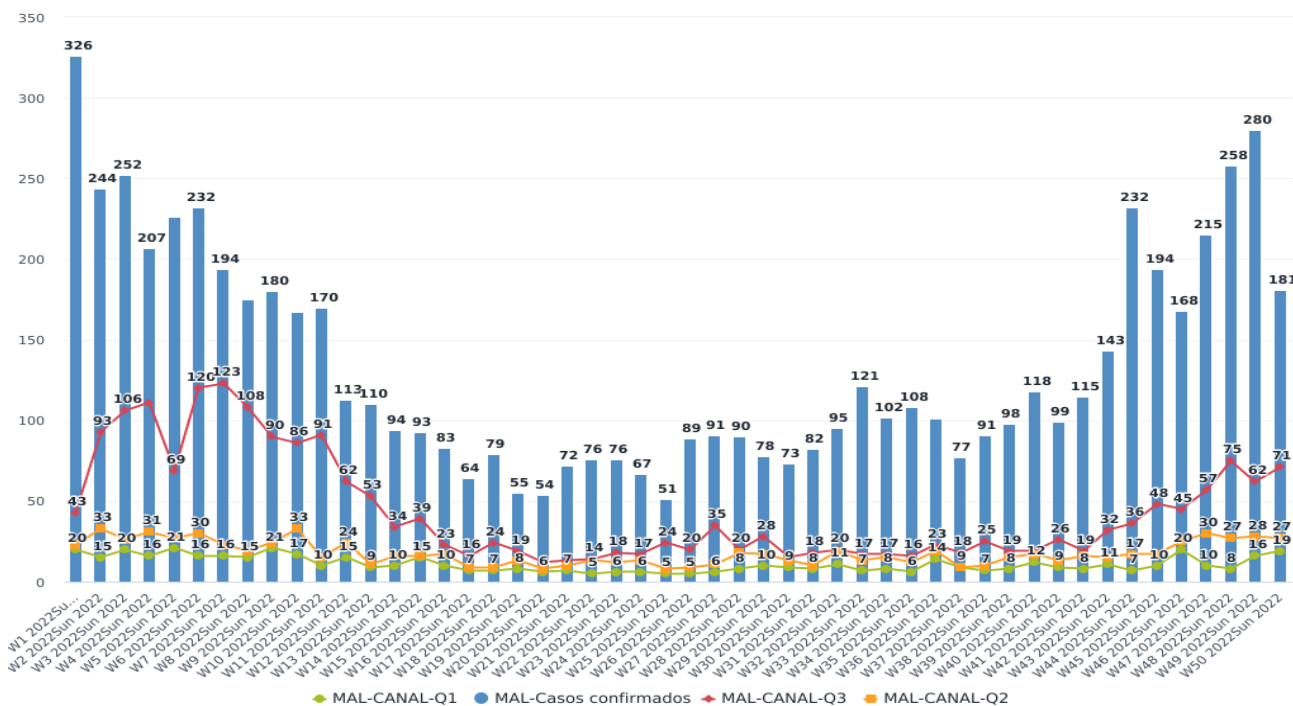
Grupo de Edad	N° de Casos	M	F
< 1 año	113	55	58
1 a 4	807	402	405
5 a 9	867	486	381
10 a 14	787	455	332
15 a 19	769	470	299
20 a 24	638	398	240
25 a 34	988	603	385
35 a 49	972	557	415
50 a 59	429	246	183
60 a 64	152	83	69
65 y más	192	109	83
Total	6714	3864	2850

Fuente: Departamento Nacional de Epidemiología/ Sisvig tablero de mando

En el canal endémico nacional con un registro sostenido por encima de la línea epidémica; comparado con el año pasado tenemos más casos registrado este año. (Gráfico n°1 y n°2)

Gráfico n°1

**MALARIA, CANAL ENDÉMICO 2017 - 2021
Y CASOS NOTIFICADOS SEGÚN SEMANA EPIDEMIOLÓGICA. AÑO 2022**

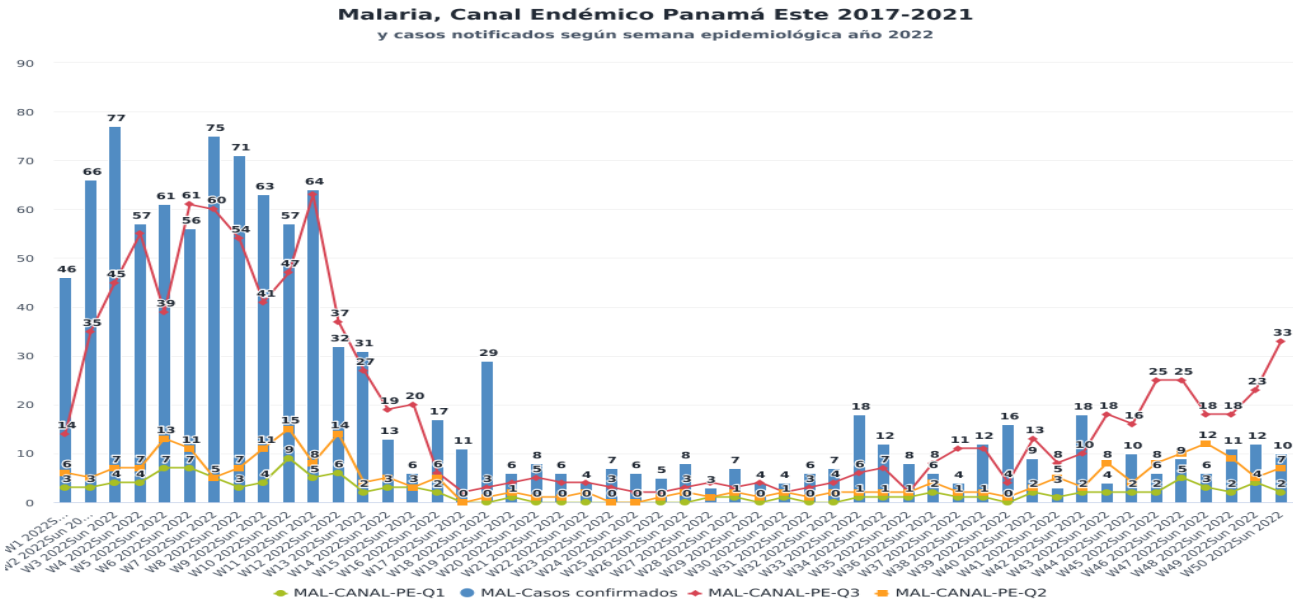


Fuente: Departamento Nacional de Epidemiología/ Sisvig tablero de mando

Región de salud de Panamá Este

A la fecha tiene un acumulado de **1091** casos, el cual representa el 16% (1091/6714) de los casos a nivel nacional; el cual tiene una tendencia a disminución de casos desde la semana 42 oscilando entre la zona de alerta y zona de seguridad, a pesar que las últimas semanas son de mayor transmisibilidad en esta región.

Gráfico nº2

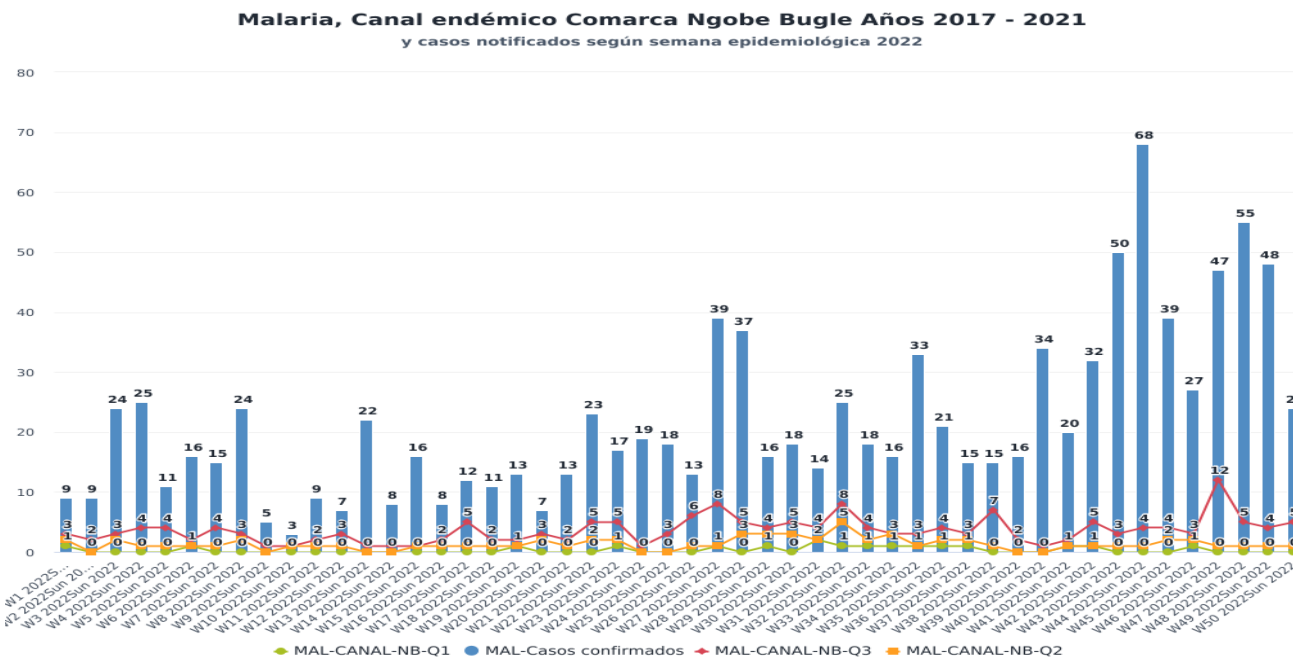


Fuente: Departamento Nacional de Epidemiología/ Sisvig tablero de mando

Región de salud de Ngäbe Buglé

A la fecha tiene un acumulado de **1080** casos que representa el 16 % (1080/6714) de los casos a nivel nacional. El canal endémico con un registro sostenido irregular con tendencia al aumento de casos.

Gráfico nº3

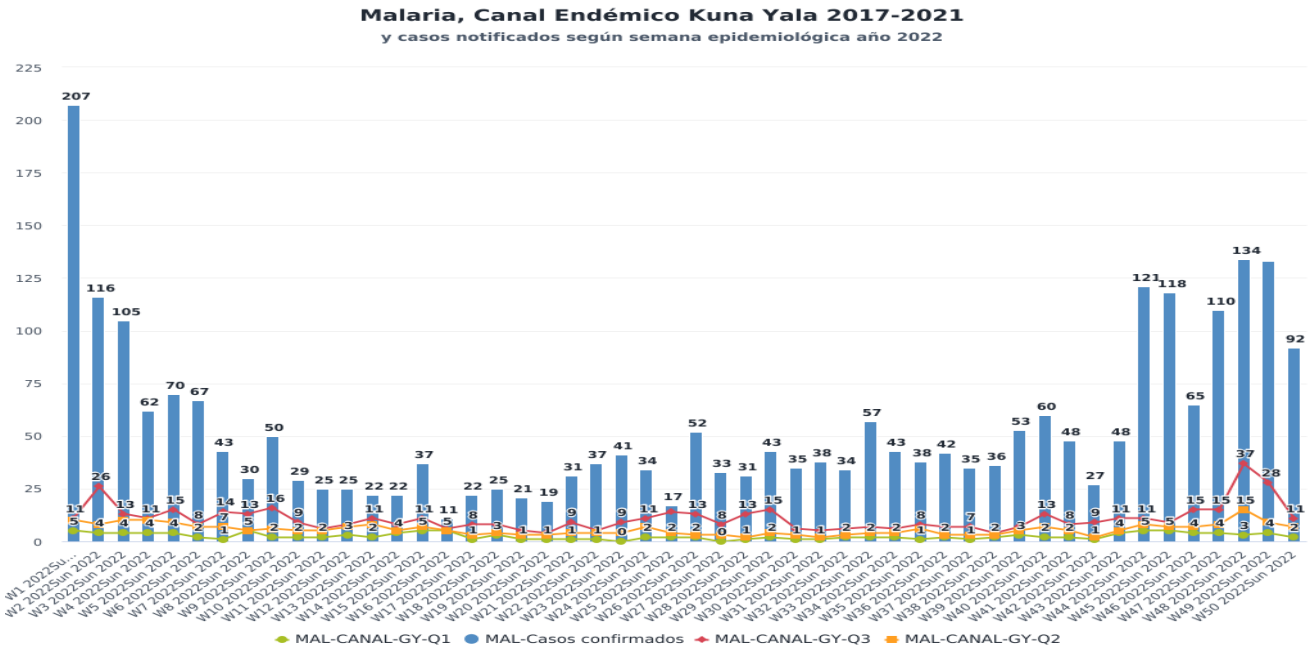


Fuente: Departamento Nacional de Epidemiología/ Sisvig tablero de mando

Región de salud de Kuna Yala

A la fecha tiene un acumulado de **2691** casos, el cual aumenta al 40% (2691/6714) de los casos a nivel nacional; con un registro sostenido por encima de la línea epidémica.

Gráfico nº4

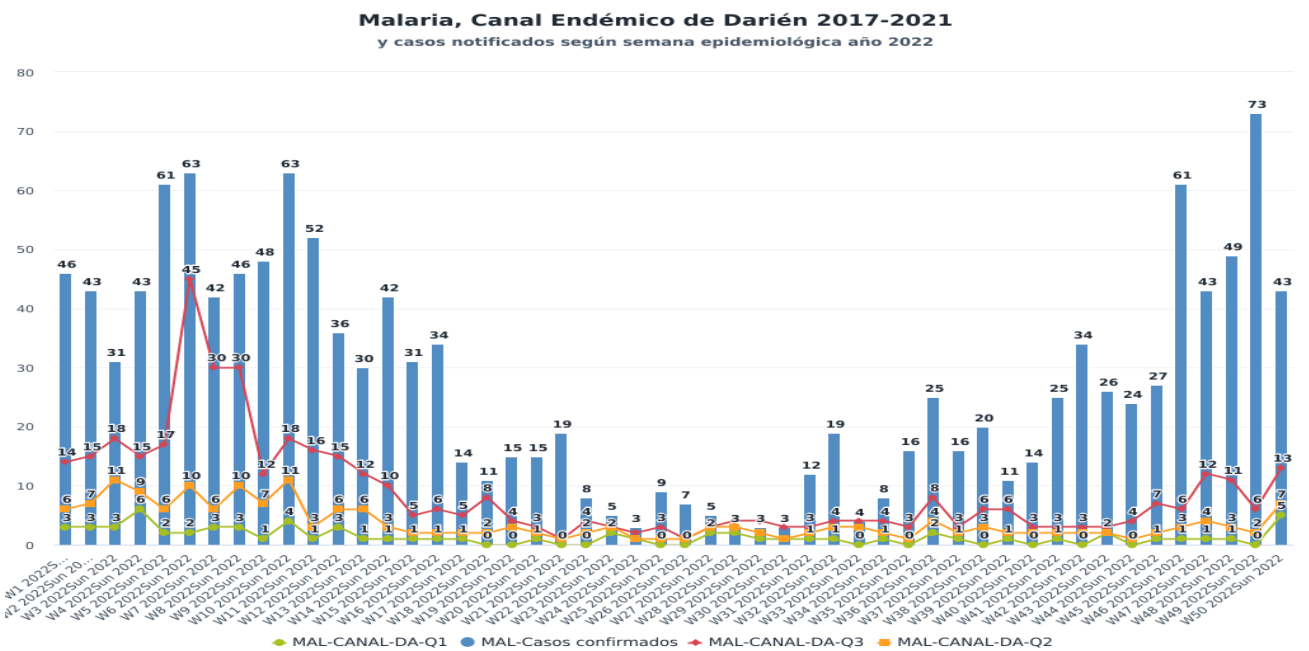


Fuente: Departamento Nacional de Epidemiología/ Sisvig tablero de mando

Región de Salud de Darién

A la fecha tiene un acumulado de **1351** casos, el cual representa el 20% (1351/6714) de los casos a nivel nacional; con un registro sostenido por encima de la línea de brote con tendencia al aumento de casos.

Gráfico nº5



Fuente: Departamento Nacional de Epidemiología/ Sisvig tablero de mando

Recomendaciones

- Intensificar la promoción de la salud a la población con respeto a las medidas de eliminación de la malaria tales como: búsqueda de diagnóstico temprano, uso adecuado de mosquiteros, sobre todo en las regiones con mayor registro de casos y la adherencia a los antimaláricos.
- Intensificar la búsqueda reactiva de casos.
- Educar a la población en la búsqueda pasiva.
- Intensificar la estrategia del DTIR con fiel cumplimiento de la oportunidad del tratamiento y su finalización con la toma de muestra de seguimiento.
- Actualización de casos en el módulo (formularios de tratamiento, seguimiento e investigación para su clasificación).
- Notificación oportuna en el sistema de información para malaria.
- Supervisión y monitoreo del trabajo de los personales digitador regional.
- Continuar con el control de calidad de los datos.
- Acortar los tiempos entre la notificación y la digitalización de los casos.
- Gestionar oportunamente los medicamentos.
- Evaluar otras estrategias para cortar la cadena de transmisión avaladas por OMS.
- Socializar la Guía de Abordaje Integral para la Eliminación de la Malaria a nivel nacional, tanto en las endémicas como en las no endémicas.