

**MINISTERIO DE SALUD-REP. DE PANAMÁ  
DIRECCION GENERAL DE SALUD  
DEPARTAMENTO DE EPIDEMIOLOGIA**

**Informe de malaria: Semana: No. 3** (02-01-2022 a 22-01-2022)

**Fecha de Elaboración:** 04 de febrero 2022

**Elaborado:** Dra. Lizbeth Cerezo

**Revisado:** Dra. Lourdes Moreno

En esta semana se notifican **176** casos confirmados de los cuales 93 corresponde a esta semana, el resto a semanas anteriores, para tener un acumulado de **435** casos; continua la región de Kuna Yala liderizando los registros de casos. En 6/15 regiones han detectado casos en lo que va del año.

El 56% (245/435) de los casos son hombres, en todos los grupos de edad se registran casos, con menos frecuencia en los extremos de la vida.

**Tabla n°1 Número de casos confirmados de malaria según foco malárico en Panamá, año 2022 (SEM 3)**

Región	Actual	Acumulado sem 2	Acumulado sem 3
Kuna Yala	74	200	301
Darién	0	8	31
P. Este	3	47	74
N. Buglé	16	3	24
P. Oeste	0	1	4
P. Metro	0	0	1
<b>Total</b>	<b>93</b>	<b>259</b>	<b>435</b>

Fuente: Departamento Nacional de Epidemiología/ Sisvig tablero de mando

**Tabla n°2 Número de casos confirmados de malaria según sexo en Panamá, año 2022 (SEM 3)**

Sexo	Casos
F	190
M	245
<b>Total</b>	<b>435</b>

Fuente: Departamento Nacional de Epidemiología/ Sisvig tablero de mando

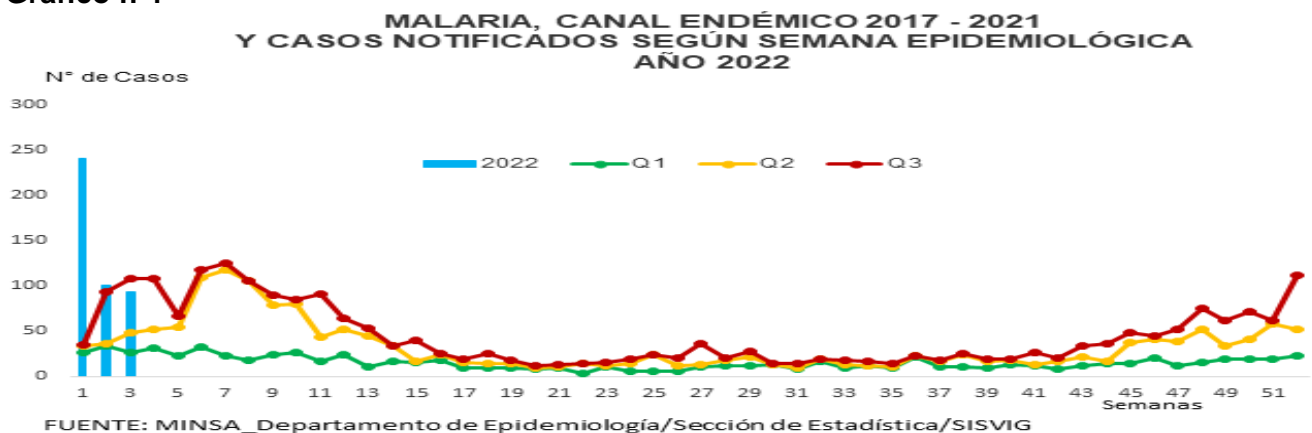
**Tabla n°2 Número de casos confirmados de malaria según grupo de edad en Panamá, año 2022 (SEM 3)**

Grupo de Edad	N° de Casos
< 1 año	6
1 a 4	46
5 a 9	58
10 a 14	62
15 a 19	51
20 a 24	46
25 a 34	61
35 a 49	55
50 a 59	26
60 a 64	6
65 y más	18
<b>Total</b>	<b>435</b>

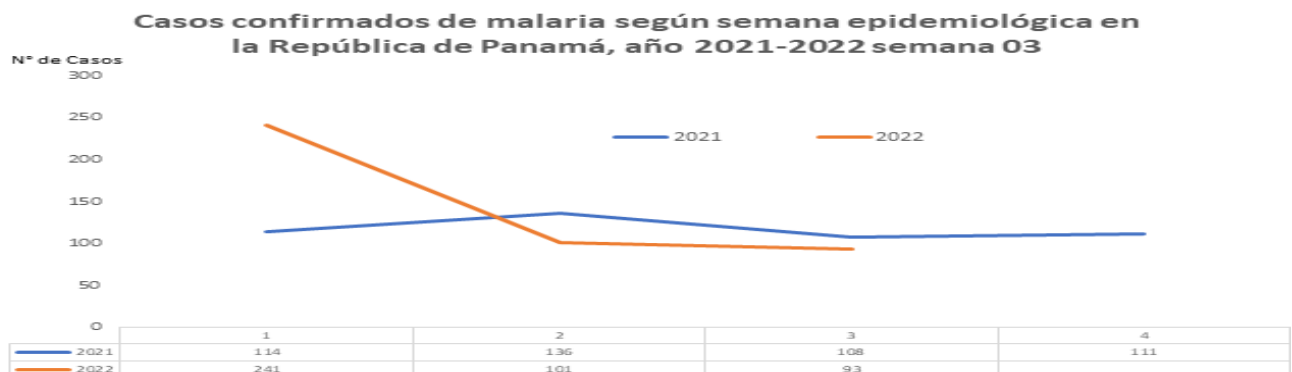
Fuente: Departamento Nacional de Epidemiología/ Sisvig tablero de mando

Inicia el año con un registro epidémico en la primera semana, sin embargo, en esta hay una disminución de casos considerable comparado con esa semana. En comparación con el año pasado se observa una disminución de casos este año, a pesar de que se actualizan casos. (Gráfico n°1 y n°2)

**Gráfico n°1**



**Gráfico n°2**



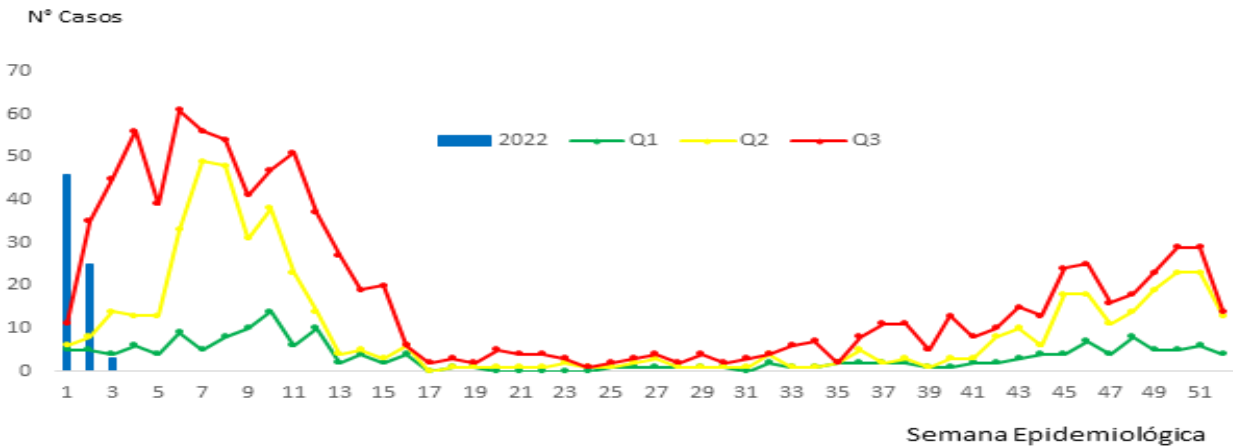
Fuente: Departamento Nacional de Epidemiología/ Sisvig tablero de mando

### Región de salud de Panamá Este

La región de P. Este registra 3 casos esta semana y actualizan 24 casos de las dos semanas anteriores para tener un acumulado de **74** casos a la fecha, el cual representa el 17% (74/435) de los casos a nivel nacional; con un registro epidémico en la primera semana que puede ir aumentando con las actualizaciones semanales, según el canal endémico.

**Gráfico nº3**

**Malaria, Canal Endémico P. Este 2017-2021 y casos notificados según semana epidemiológica año 2022**



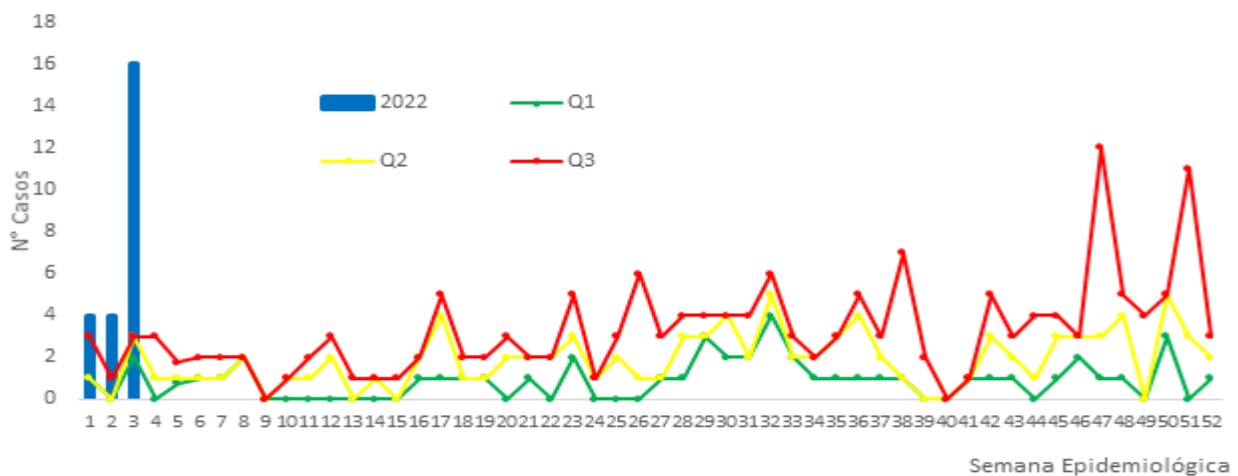
Fuente: Departamento Nacional de Epidemiología/ Sisvig tablero de mando

### Región de salud de Ngäbe Buglé

Tiene un registro de 16 casos esta semana y se actualizan 5 (uno en la semana 1 y cuatro de la semana 2) para tener un acumulado de 24 casos que corresponde al 5 % (24/435) casos a nivel nacional. Evidente la semana epidémica.

**Gráfico nº4**

**Malaria, Canal Endémico N. Buglé 2017-2021 Y casos notificados según semana epidemiológica año 2022**

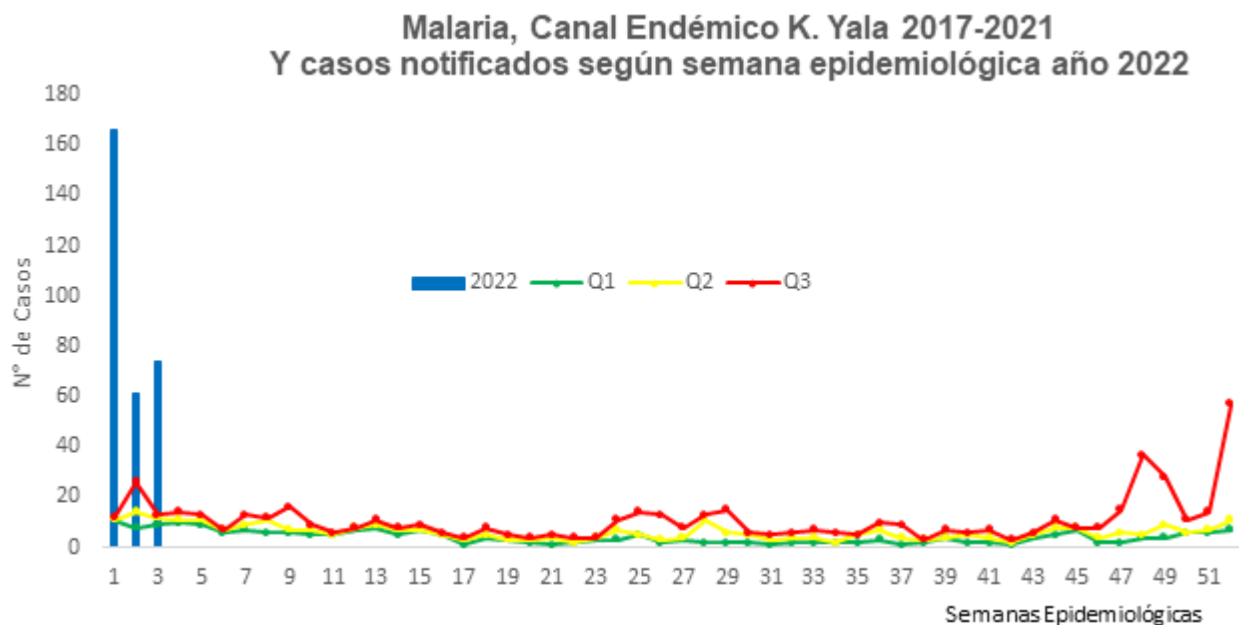


Fuente: Departamento Nacional de Epidemiología/ Sisvig tablero de mando

## Región de salud de Kuna Yala

La región de Kuna Yala registra 74 casos esta semana y actualiza 27 casos en semanas anteriores (siete en la semana 1 y veinte en la semana 2) para tener un acumulado de **301** casos, el cual representa el 69% (301/435) de los casos a nivel nacional; continua con registro epidémico según el canal endémico desde año pasado.

### Gráfico nº5

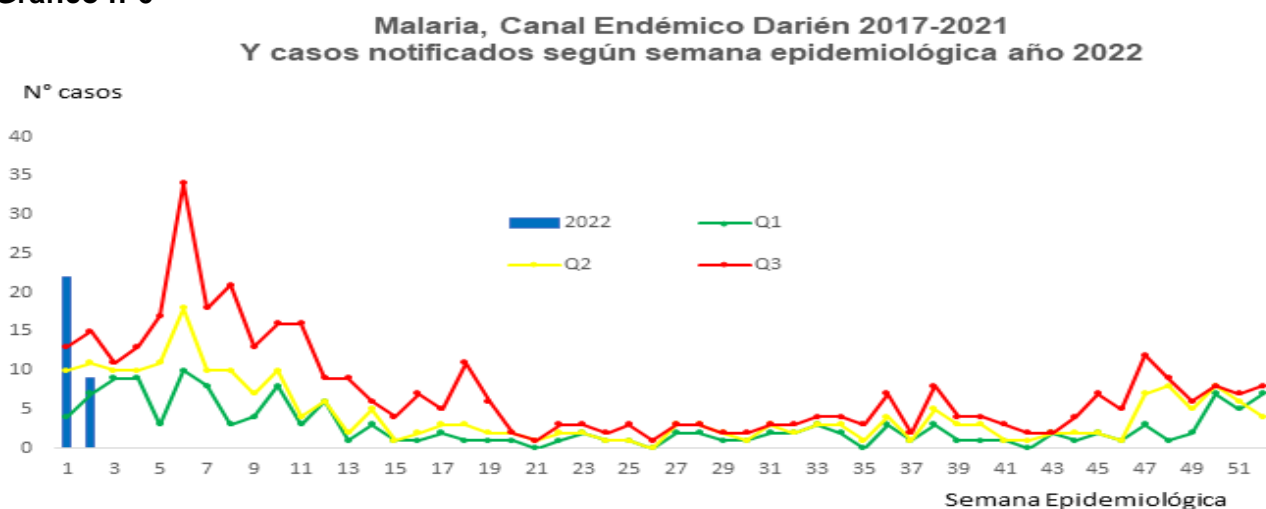


Fuente: Departamento Nacional de Epidemiología/ Sisvig tablero de mando

## Región de Salud de Darién

En esta semana no registra caso, sin embargo, se actualizan 23 casos correspondientes a la semana 1 (17 casos) y a la semana 2 (6 casos); para tener un acumulado de **31** casos, el cual representa el 7% (31/435) casos a nivel nacional. Se observa en el canal endémico un inicio epidémico.

### Gráfico nº6

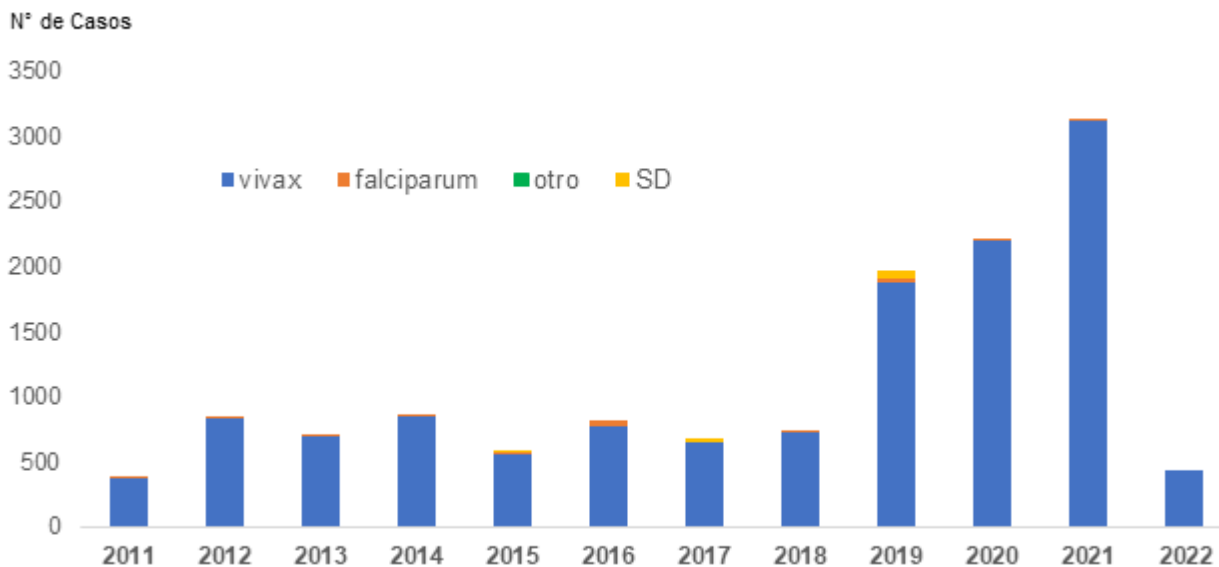


FUENTE: MINSA\_Departamento de Epidemiología/Sección de Estadística/SISVIG

Todos los casos registrados este año son por *P. vivax*,

**Gráfico n°7**

**Casos confirmados de malaria según tipo de *Plasmodium* en la República de Panamá, año 2011-2022 semana 03**



FUENTE: MINSAs Departamento de Epidemiología/Sección de Estadística/SISVIG

Fuente: Departamento Nacional de Epidemiología/ Sisvig tablero de mando

**Recomendaciones**

- Intensificar la promoción de la salud a la población con respeto a las medidas de eliminación de la malaria, sobre todo en las regiones con mayor registro de casos.
- Intensificar la búsqueda reactiva de casos.
- Intensificar la estrategia del DTIR.
- Realizar la clasificación de casos por parte de los epidemiólogos regionales con apoyo del nivel central, por lo que nos ayudará a establecer y delimitar los focos maláricos a nivel nacional.