

**MINISTERIO DE SALUD-REP. DE PANAMÁ  
DIRECCION GENERAL DE SALUD  
DEPARTAMENTO DE EPIDEMIOLOGIA**

**Informe de malaria: Semana: No. 22** (02-01-2022 a 04-06-2022)

**Fecha de Elaboración:** 13 de junio 2022

**Elaborado:** Dra. Lizbeth Cerezo

**Revisado:** Dra. Lourdes Moreno

En esta semana se notifican **80** casos confirmados de los cuales 38 corresponde a esta semana, el resto de las semanas anteriores correspondientes a las regiones de Darién (22), P. Este (10), Kuna Yala (5) y N. Buglé (5); para tener un acumulado de **2896** casos. (Tabla n°1)

Se han sumado la región de Los Santos a la detección de casos, por lo que van 13/15 regiones se han detectado casos en lo que va del año.

El 58% (1700/2896) de los casos son del sexo masculino; en todos los grupos de edad se registran casos, sin embargo, más del 50% en los menores de 19 años, la mayor frecuencia es del grupo de 5<sup>a</sup>9 años. (Tablas n°2 y n°3)

**Tabla n°1 Número de casos confirmados de malaria según región de toma de muestra, República de Panamá, año 2021-2022 (sem22)**

Región	Actual	Acumulado 2022	Acumulado 2021
KUNA YALA	28	1063	355
PANAMA ESTE	1	827	922
DARIEN	2	565	182
C. NGOBE BUGLE	5	272	76
PANAMA NORTE	0	74	4
PANAMA METRO	1	51	27
PANAMA OESTE	0	19	16
CHIRIQUI	0	9	2
SAN MIGUELITO	0	7	2
BOCAS DEL TORO	0	4	0
VERAGUAS	0	3	3
COCLE	0	1	1
Los Santos	1	1	1
<b>Total</b>	<b>38</b>	<b>2896</b>	<b>1591</b>

Fuente: Departamento Nacional de Epidemiología/ Sisvig tablero de mando

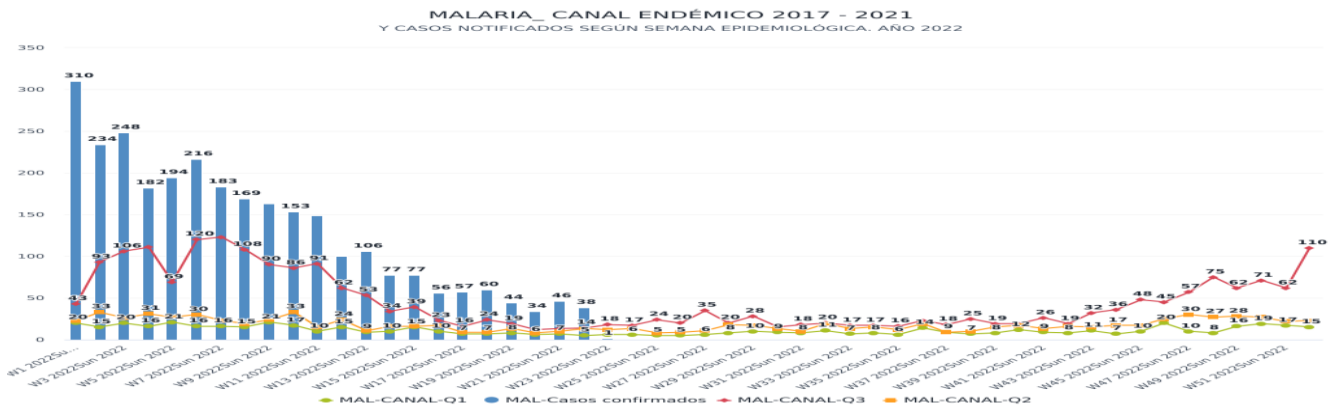
**Tabla nº2 Número de casos confirmados de malaria según grupo de edad y sexo en Panamá, año 2022 (SEM 22)**

Grupo de Edad	Nº de Casos	M	F
< 1 año	58	29	29
1 a 4	373	191	182
5 a 9	410	244	166
10 a 14	337	197	140
15 a 19	315	184	131
20 a 24	280	177	103
25 a 34	399	249	150
35 a 49	393	230	163
50 a 59	180	113	67
60 a 64	87	27	60
65 y más	64	59	5
<b>Total</b>	<b>2896</b>	<b>1700</b>	<b>1196</b>

Fuente: Departamento Nacional de Epidemiología/ Sisvig tablero de mando

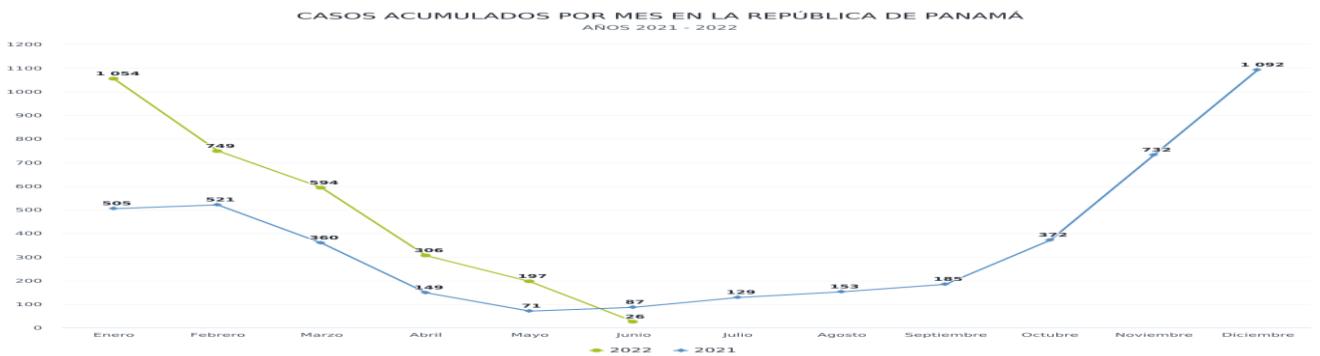
En el canal endémico se observa una disminución de casos, sin embargo mantiene un registro epidémico sostenido a nivel nacional; a pesar de esta tendencia a la disminución de casos comparado con el año pasado tenemos más casos registrados este año. (Gráfico nº1 y nº2)

**Gráfico nº1**



Fuente: Departamento Nacional de Epidemiología/ Sisvig tablero de mando

**Gráfico nº2**

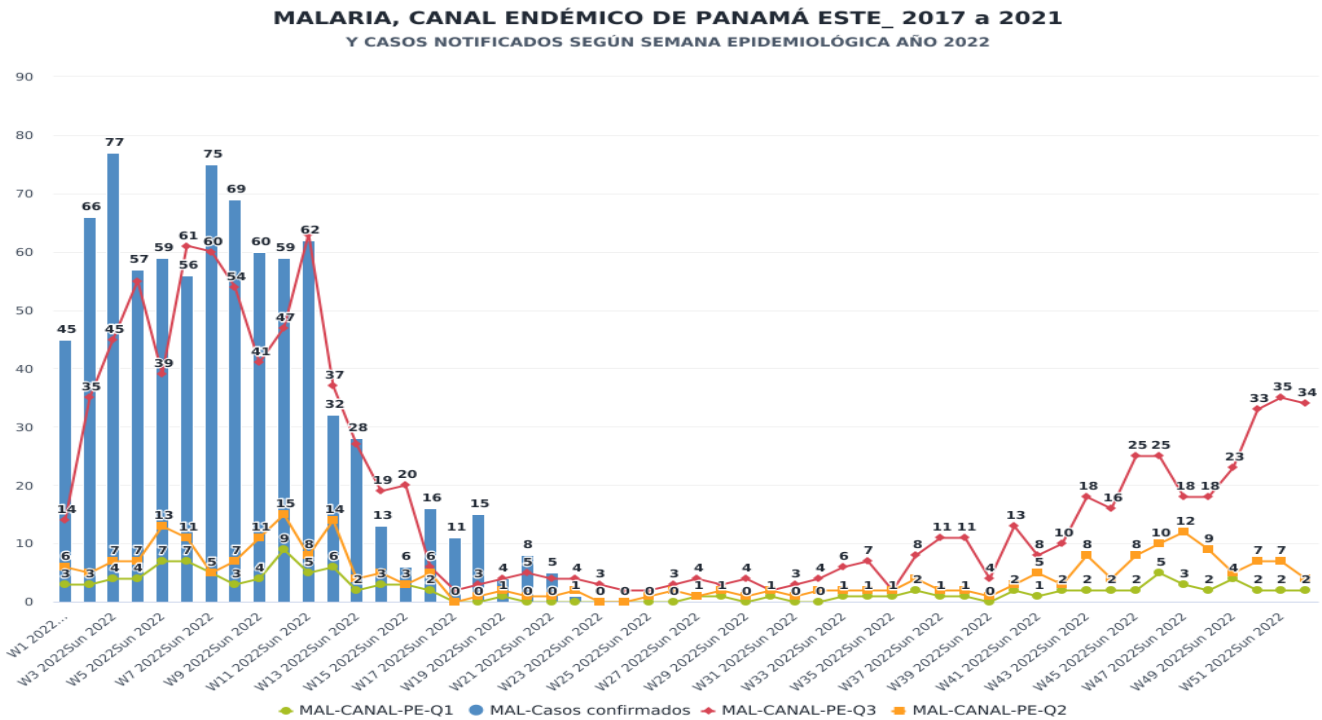


Fuente: Departamento Nacional de Epidemiología/ Sisvig tablero de mando

### Región de salud de Panamá Este

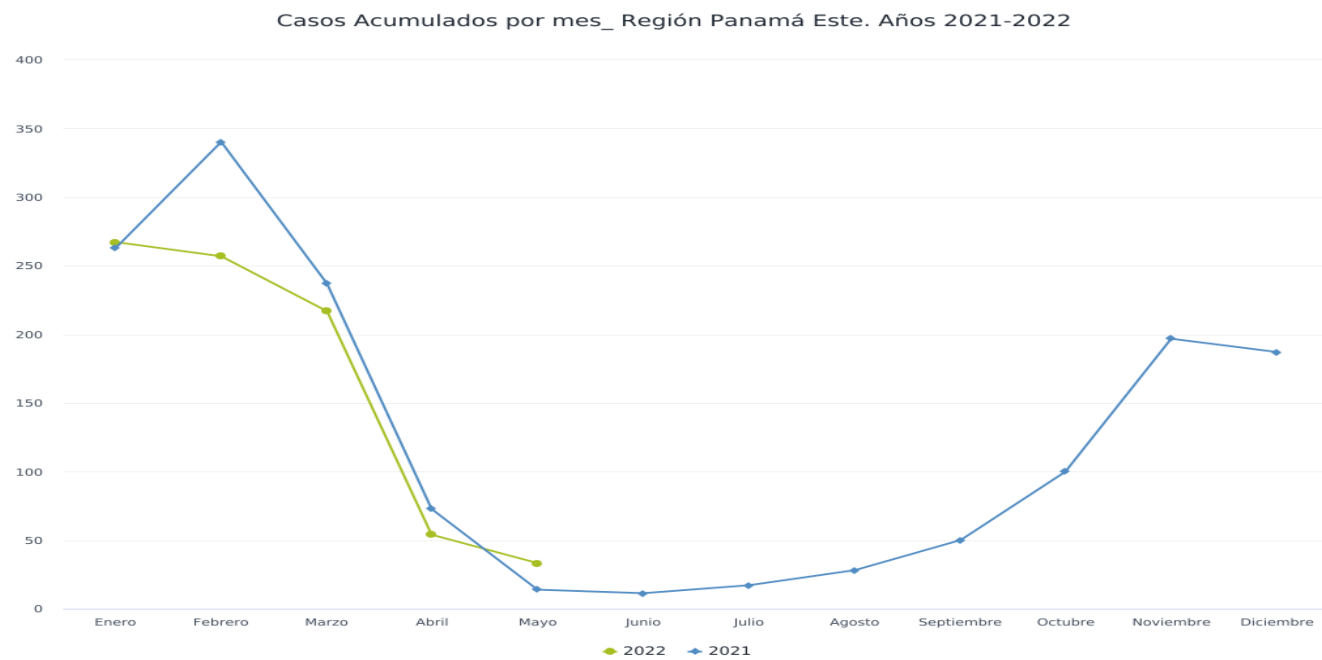
En esta semana se notifican 11 casos, para tener un acumulado de **827** casos a la fecha, el cual representa el 28% (827/2896) de los casos a nivel nacional, con una disminución de caso evidente, y comparado con los casos del año pasado a la misma fecha hay menos casos este año.

**Gráfico nº3**



Fuente: Departamento Nacional de Epidemiología/ Sisvig tablero de mando

**Gráfico nº4**

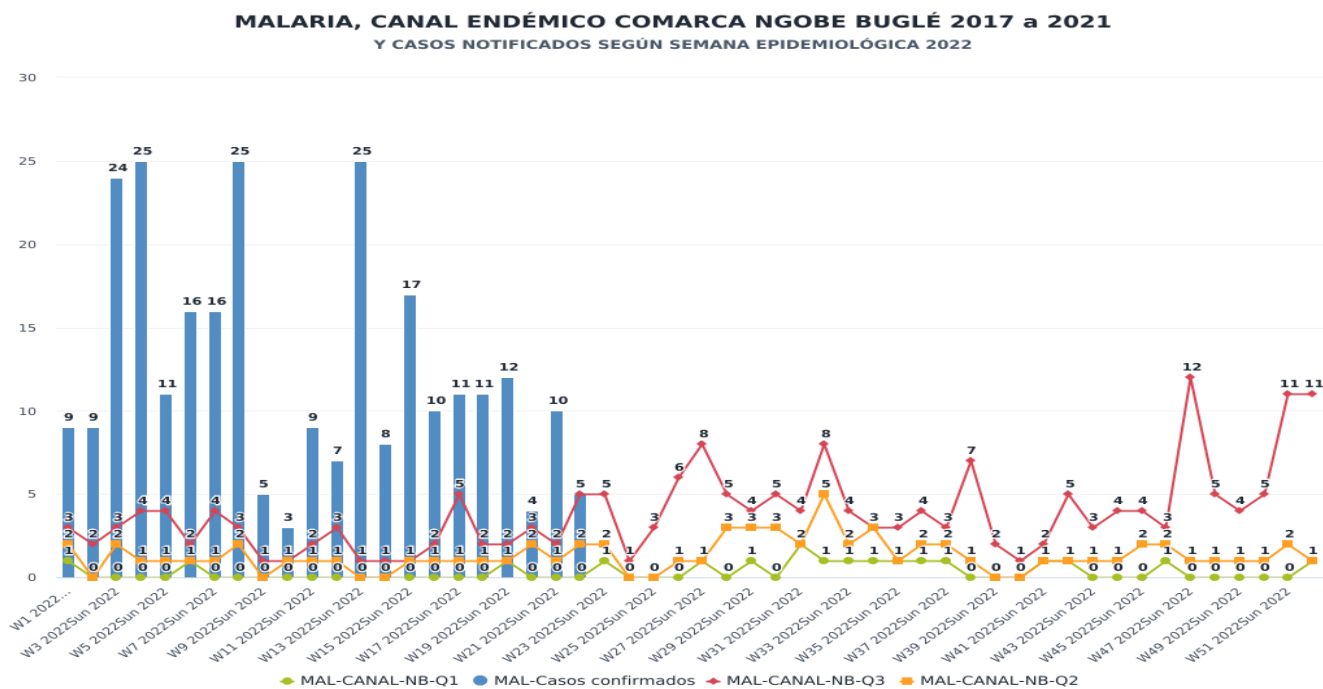


Fuente: Departamento Nacional de Epidemiología/ Sisvig tablero de mando

## Región de salud de Ngäbe Buglé

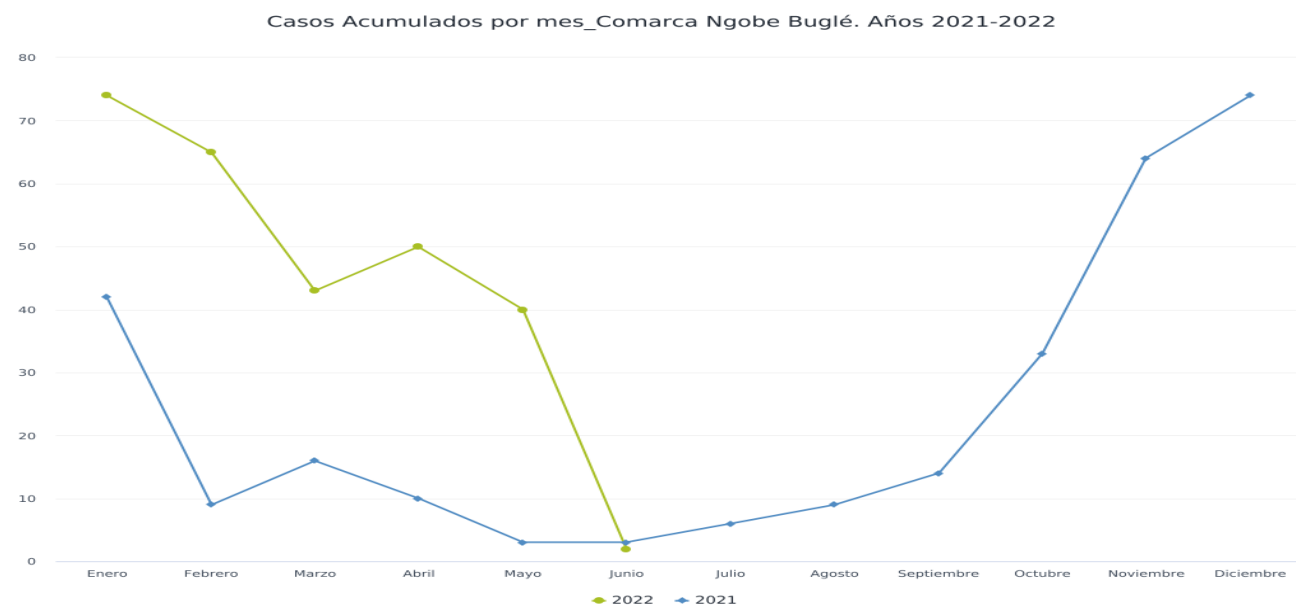
Se notifican 10 casos esta semana, para tener un acumulado de **272 casos** que corresponde al 8 % (272/2896) casos a nivel nacional. Se observa registro irregular de casos, sin embargo, en comparación con el año pasado hay un poco más del 100% de los casos registrados este año a la misma fecha.

### Gráfico nº5



Fuente: Departamento Nacional de Epidemiología/ Sisvig tablero de mando

### Gráfico nº6

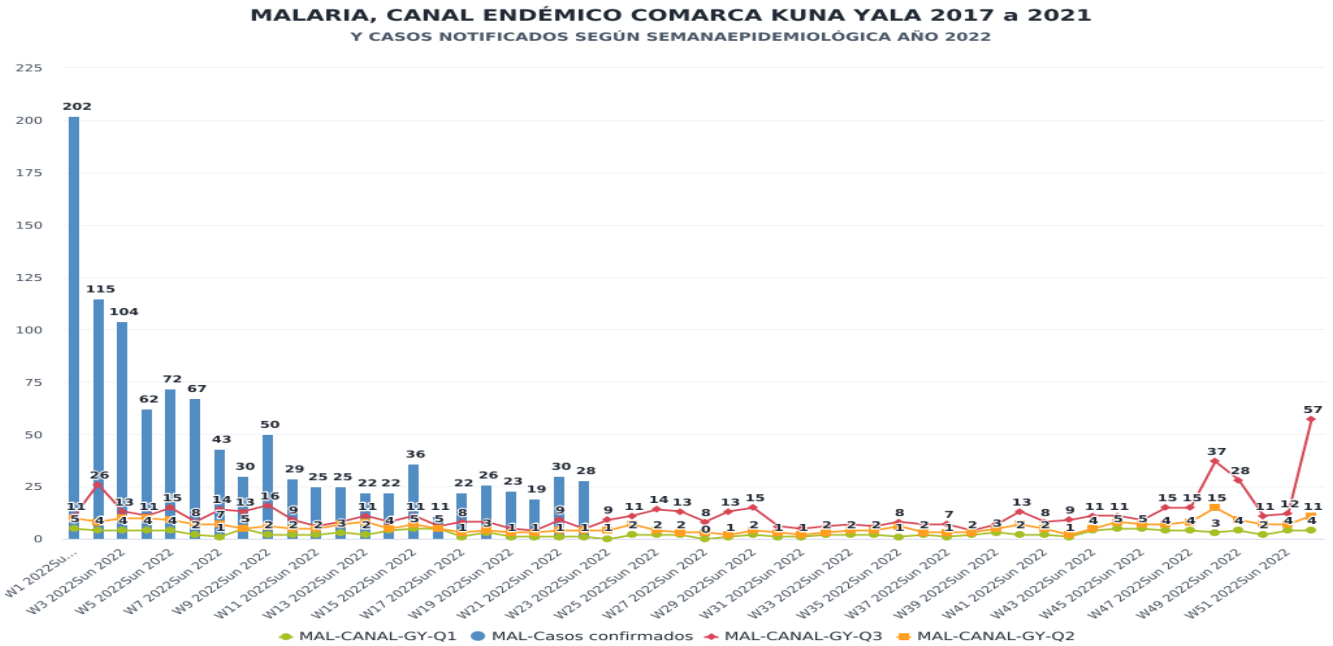


Fuente: Departamento Nacional de Epidemiología/ Sisvig tablero de mando

### Región de salud de Kuna Yala

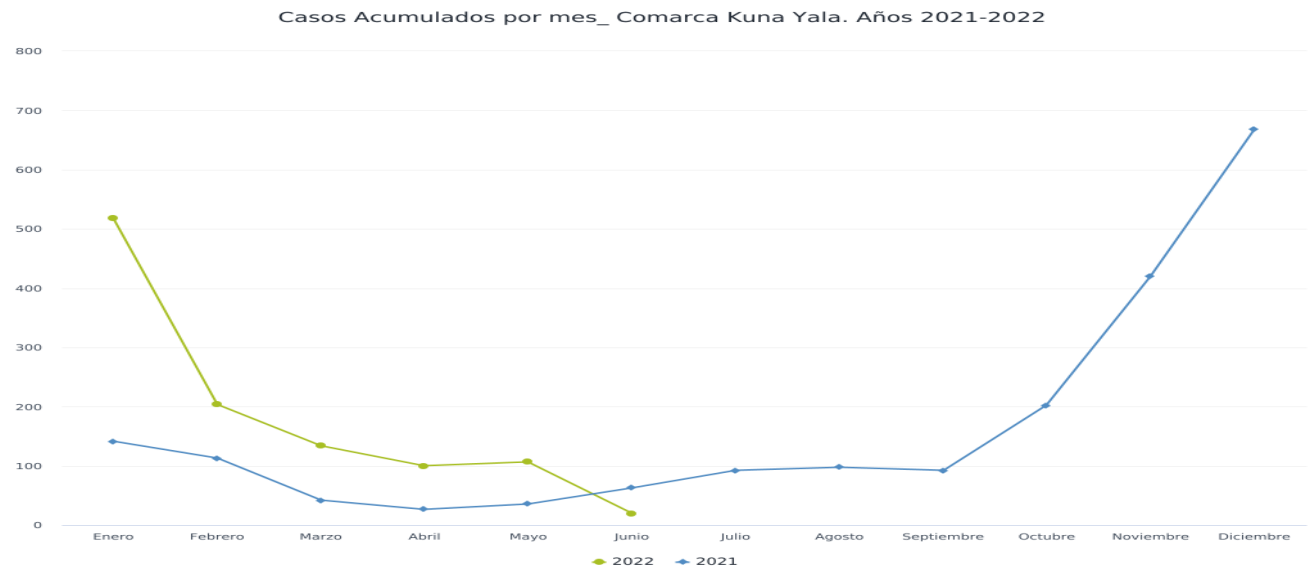
En esta región se notificaron 33 casos esta semana, para tener un acumulado de **1063** casos, el cual representa el 37% (1063/2896) de los casos a nivel nacional; se observa una tendencia a la disminución de casos, sin embargo, es la región que más casos registra, por lo que hay más casos este año, no obstante se observa iniciando este mes una disminución que puede deberse a inicio de mes o retraso en el registro de casos.

### Gráfico nº7



Fuente: Departamento Nacional de Epidemiología/ Sisvig tablero de mando

### Gráfico nº8

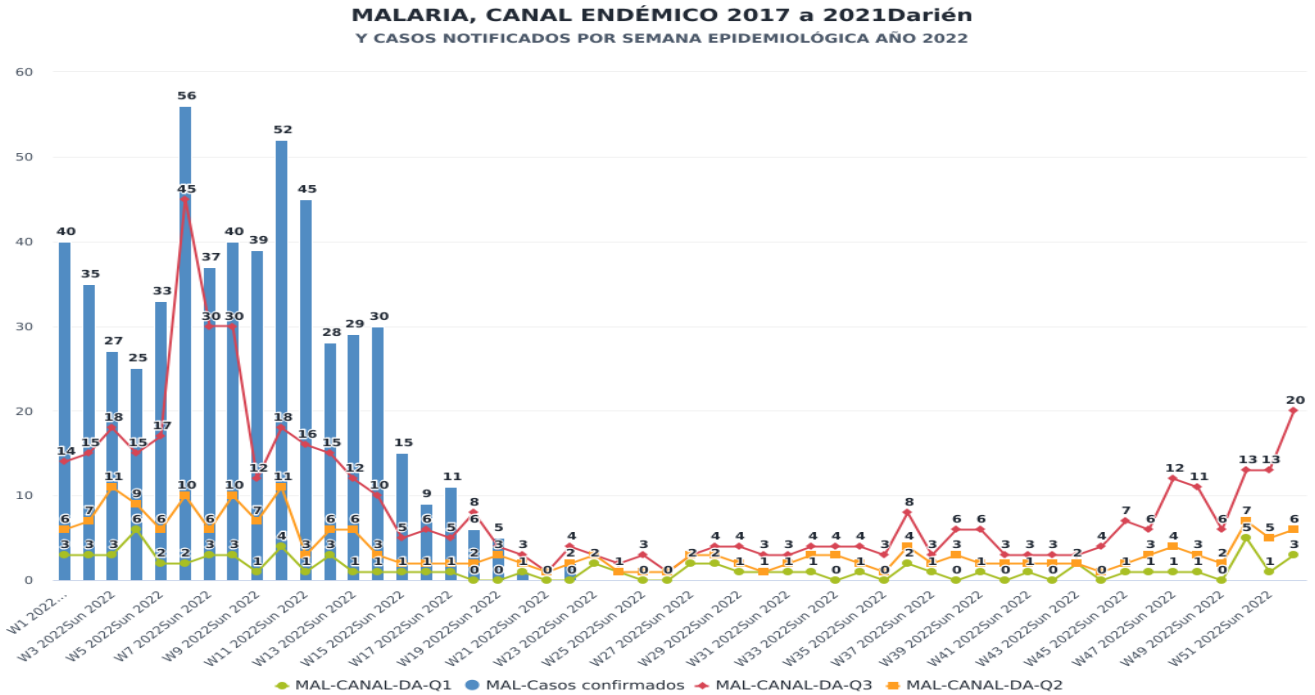


Fuente: Departamento Nacional de Epidemiología/ Sisvig tablero de mando

## Región de Salud de Darién

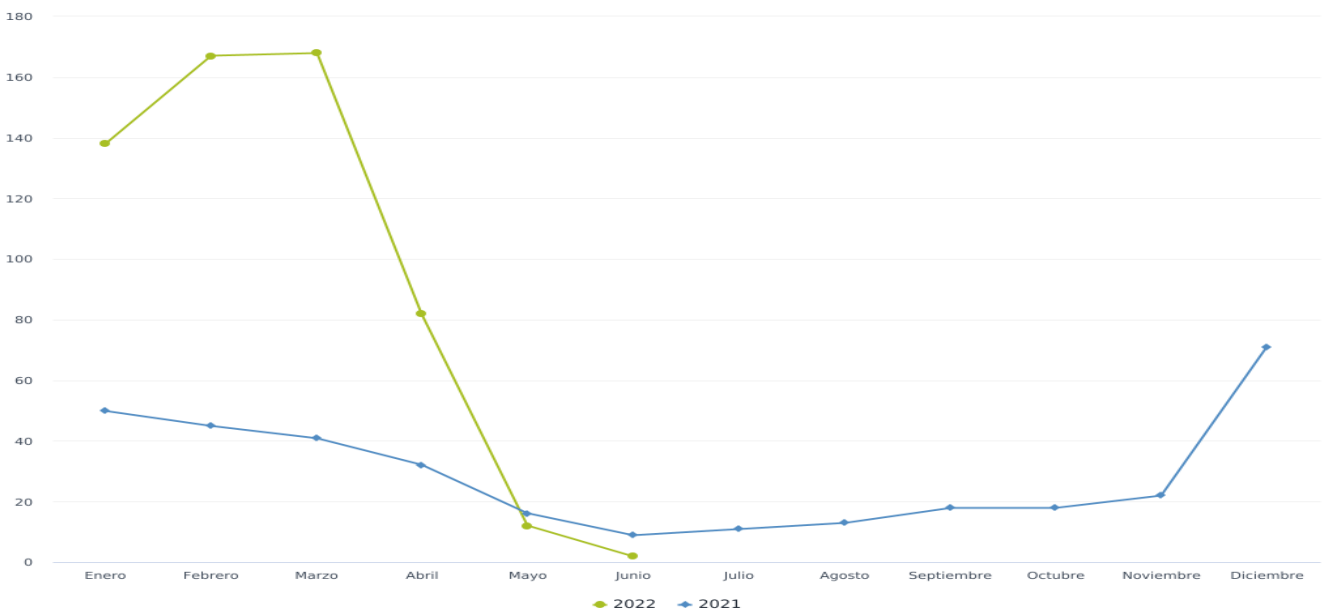
Esta semana se registró 24 casos, para tener un acumulado de **565** casos, la cual representa el 19% (565/2896) casos a nivel nacional con un registro epidémico sostenido, aunque se observa una evidente disminución de casos puede deberse al retraso en el ingreso de los casos; comparado con el año anterior hay muchos más casos registrados este año.

### Gráfico nº9



### Gráfico nº10

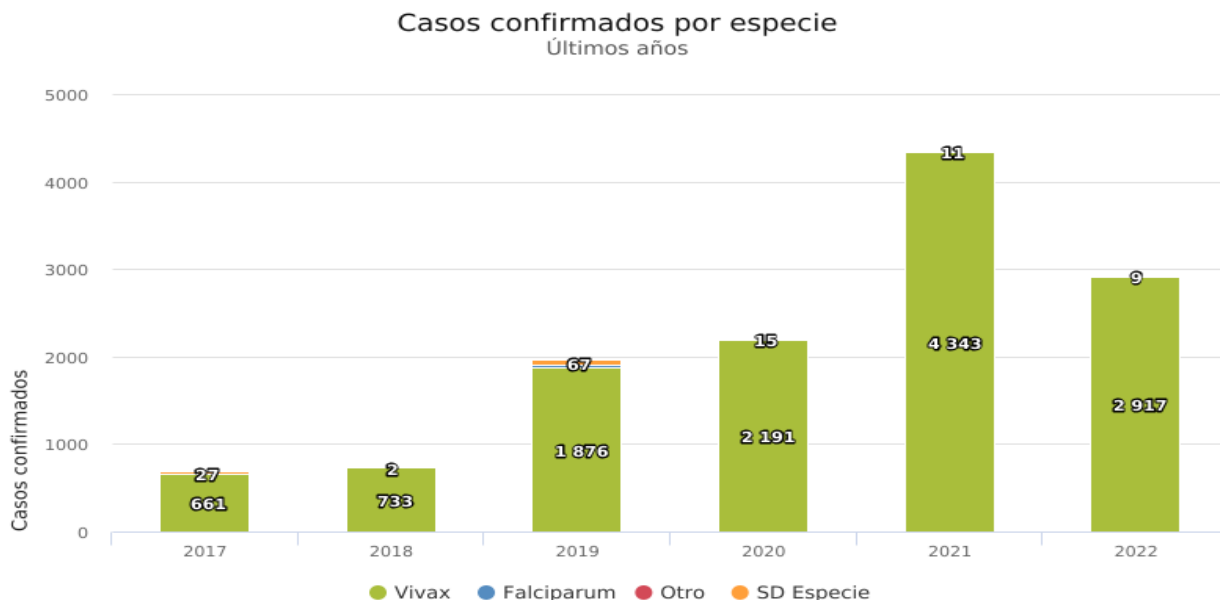
Casos Acumulados por mes\_ Región de Darién. Años 2021-2022



Fuente: Departamento Nacional de Epidemiología/ Sisvig tablero de mando

Tenemos registrado 9 casos de *P. falciparum* (algunos en investigación su procedencia), y el resto es *P. vivax*.

### Gráfico nº11



Fuente: Departamento Nacional de Epidemiología/ Sisvig tablero de mando

### Actividades

- Taller de planificación operativa y financiera de la IREM C19.
- Presentación preliminar de la encuesta poblacional por socio de la IREM.

### Recomendaciones

- Intensificar la promoción de la salud a la población con respeto a las medidas de eliminación de la malaria, sobre todo en las regiones con mayor registro de casos.
- Intensificar la búsqueda reactiva de casos.
- Educar a la población en la búsqueda pasiva.
- Intensificar la estrategia del DTIR con fiel cumplimiento de la oportunidad del tratamiento y su finalización con la toma de muestra de seguimiento.
- Actualización de casos en el módulo (formularios de tratamiento, seguimiento e investigación para su clasificación).
- Supervisión y monitoreo del trabajo de los personales digitador regional.