

**MINISTERIO DE SALUD-REP. DE PANAMÁ  
DIRECCION GENERAL DE SALUD  
DEPARTAMENTO DE EPIDEMIOLOGIA**

**Informe de malaria: Semana: No. 2 (02-01-2022 a 15-01-2022)**

**Fecha de Elaboración:** 24 de enero 2022

**Elaborado:** Dra. Lizbeth Cerezo

**Revisado:** Dra. Lourdes Moreno

En esta semana se notifican 195 casos confirmados de los cuales 65 corresponde a esta semana para tener un acumulado de **259** casos. El 57% (148/259) de los casos son hombres, en todos los grupos de edad se registran casos, con menos frecuencia en los extremos de la vida.

En 5/15 regiones han detectado casos en lo que va del año.

**Tabla n°1 Número de casos confirmados de malaria según foco malárico en Panamá, año 2022 (SEM 2)**

Región	Actual	Acumulado
Kuna Yala	44	200
Darién	3	8
P. Este	18	47
N. Buglé	0	3
P. Oeste	0	1
<b>Total</b>	<b>65</b>	<b>259</b>

Fuente: Departamento Nacional de Epidemiología/ Sisvig tablero de mando

**Tabla n°2 Número de casos confirmados de malaria según sexo en Panamá, año 2022 (SEM 2)**

Sexo	Casos
F	111
M	148
<b>Total</b>	<b>259</b>

Fuente: Departamento Nacional de Epidemiología/ Sisvig tablero de mando

**Tabla nº2 Número de casos confirmados de malaria según grupo de edad en Panamá, año 2022 (SEM 2)**

Grupo de Edad	N° de Casos
< 1 año	6
1 a 4	25
5 a 9	36
10 a 14	39
15 a 19	27
20 a 24	29
25 a 34	36
35 a 49	31
50 a 59	15
60 a 64	6
65 y más	9
<b>Total</b>	<b>259</b>

En comparación con el año pasado se observa un aumento de casos este año, ya que se actualizan 130 casos en la semana 1.

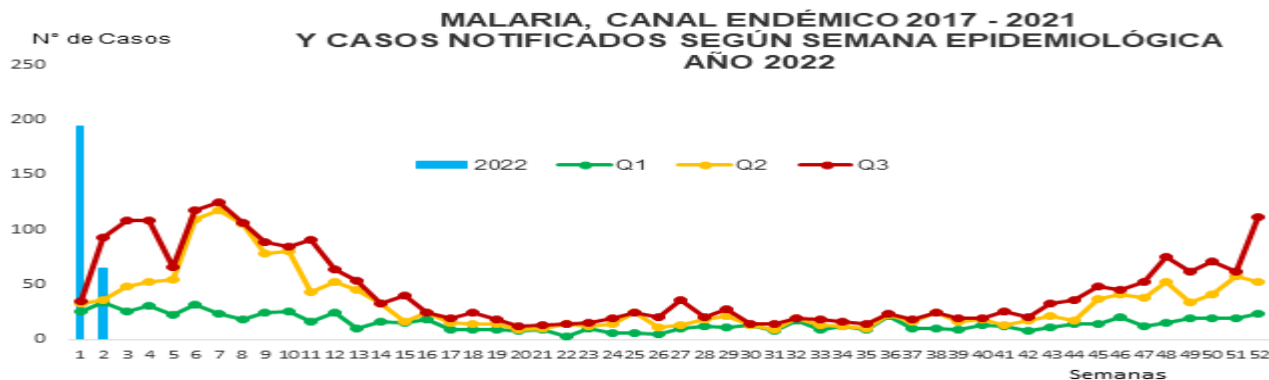
**Gráfico nº1**



Fuente: Departamento Nacional de Epidemiología/ Sisvig tablero de mando

Inicia el año con un registro epidémico.

**Gráfico nº2**

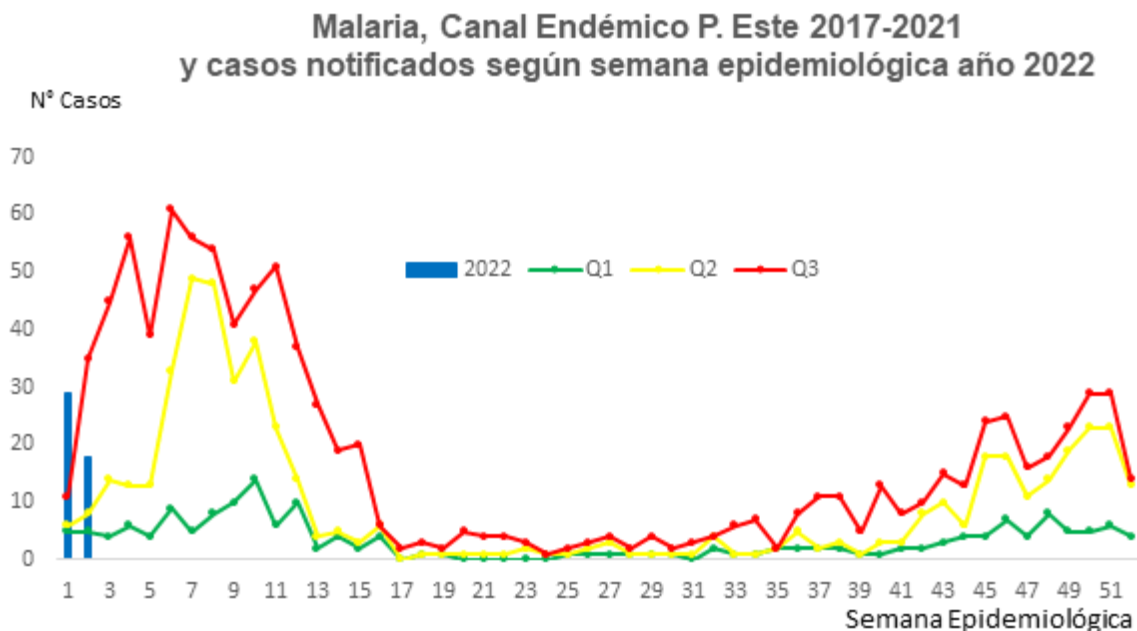


FUENTE: MINSA\_Departamento de Epidemiología/Sección de Estadística/SISVIG

### Región de salud de Panamá Este

La región de P. Este registra 18 casos esta semana y actualiza 28 casos esta semana para tener un acumulado de **47** casos a la fecha y un registro epidémico según el canal endémico.

#### Gráfico nº3

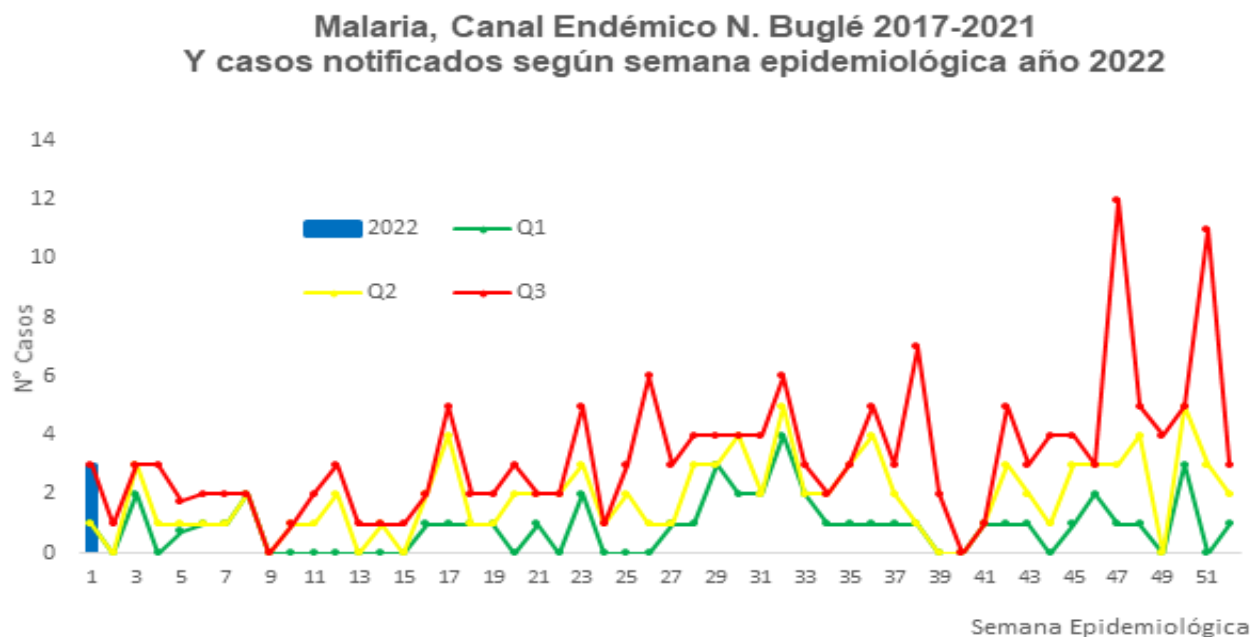


Fuente: Departamento Nacional de Epidemiología/ Sisvig tablero de mando

### Región de salud de Ngäbe Buglé

Se actualizan **3** casos de la semana 1.

#### Gráfico nº4

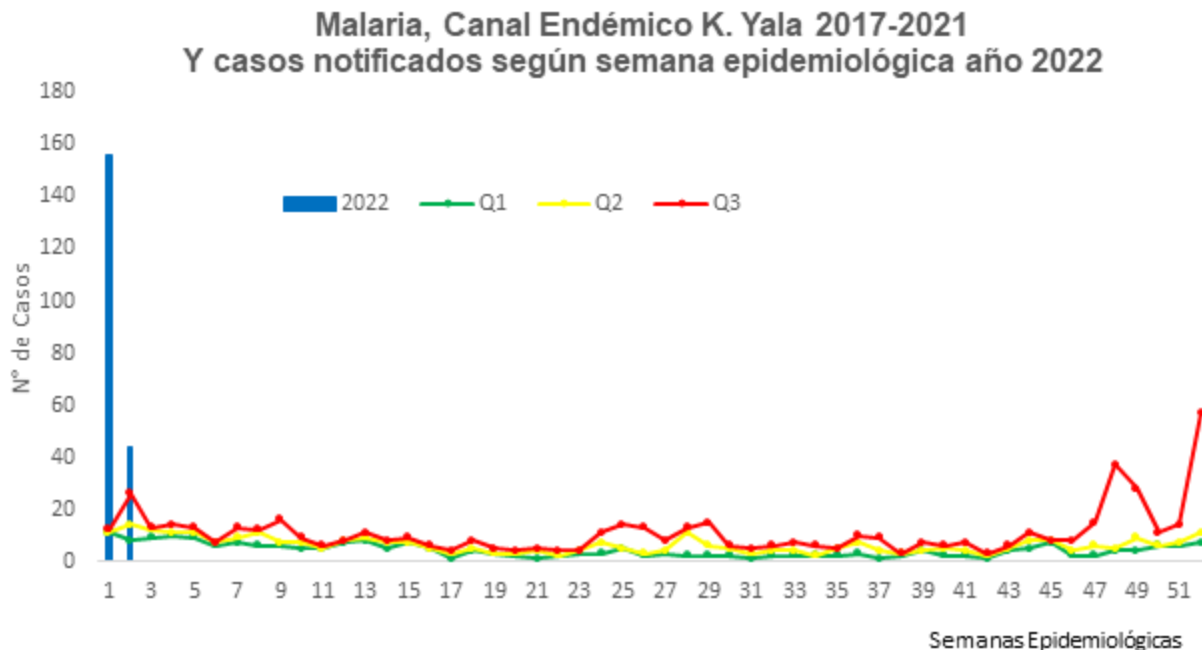


Fuente: Departamento Nacional de Epidemiología/ Sisvig tablero de mando

### Región de salud de Kuna Yala

La región de Kuna Yala actualiza 96 casos para tener un acumulado de **200** casos, el cual representa el 77% (200/259) de los casos a nivel nacional que refleja un registro epidémico según el canal endémico.

#### Gráfico nº5

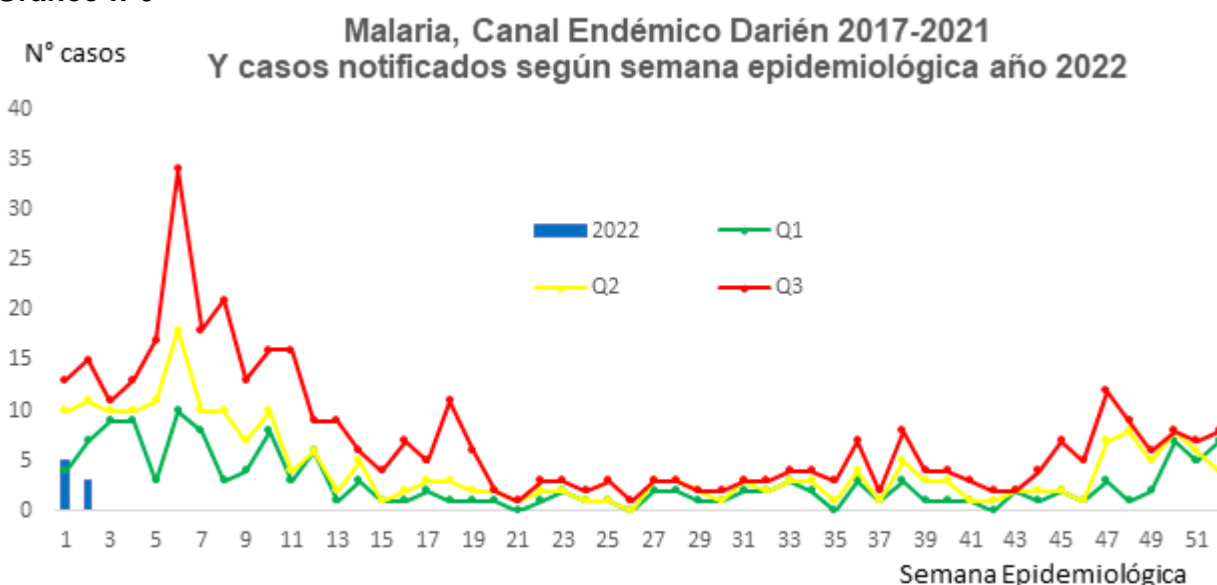


Fuente: Departamento Nacional de Epidemiología/ Sisvig tablero de mando

### Región de Salud de Darién

En estas semanas se actualizan 2 casos para tener un acumulado de **8** casos, por lo que se observa en zona de éxito en el canal endémico.

#### Gráfico nº6

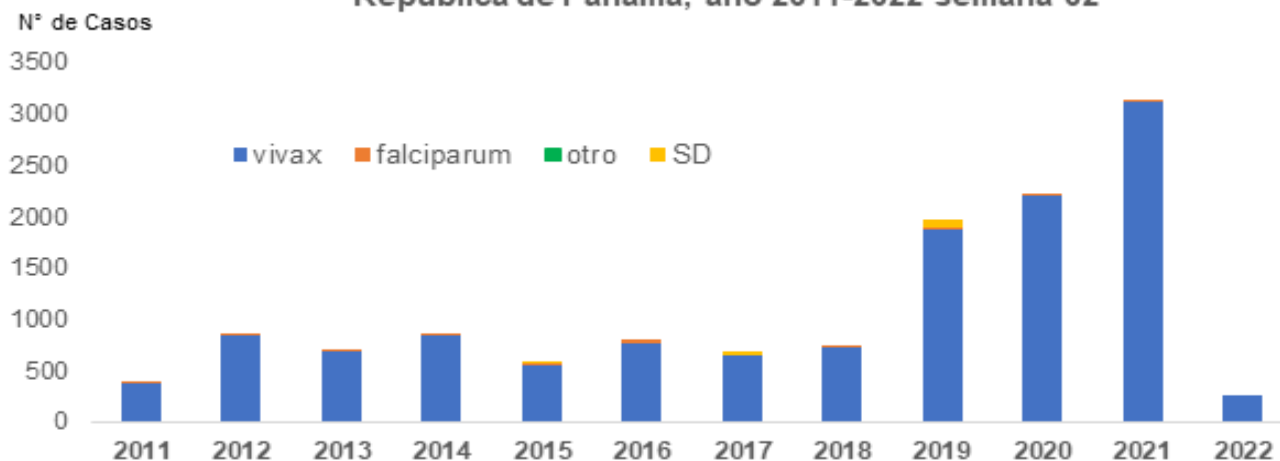


FUENTE: MINSA\_Departamento de Epidemiología/Sección de Estadística/SISVIG

Todos los casos registrados este año son por *P. vivax*,

### Gráfico n°7

Casos confirmados de malaria según tipo de *Plasmodium* en la República de Panamá, año 2011-2022 semana 02



(p) Cifras preliminares hasta la SE# 02

FUENTE: MINSAs Departamento de Epidemiología/Sección de Estadística/SISVIG

Fuente: Departamento Nacional de Epidemiología/ Sisvig tablero de mando

### Actividades

- Capacitación del equipo central en DTIR para replicar a los EGF como apoyo a los gerentes del PEEM regional.

### Recomendaciones

- Intensificar la promoción de la salud a la población con respecto a las medidas de eliminación de la malaria.
- Intensificar la búsqueda reactiva de casos.
- Intensificar la estrategia del DTIR.
- Realizar la clasificación de casos por parte de los epidemiólogos regionales con apoyo del nivel central, por lo que nos ayudará a establecer y delimitar los focos maláricos a nivel nacional.