

**MINISTERIO DE SALUD-REP. DE PANAMÁ
DIRECCION GENERAL DE SALUD
DEPARTAMENTO DE EPIDEMIOLOGIA**

Informe de malaria: Semana: No. 19 (03-01-2021 a 15-05-2021)

Fecha de Elaboración: 25 de mayo 2021

Elaborado: Dra. Lizbeth Cerezo

Revisado: Dr. Leonardo Labrador

En esta semana se registran 4 y actualizan 24 casos de semanas anteriores correspondiente a las regiones de: Darién (10), P. Este (7), K. Yala (6) y N. Buglé (1); para tener un acumulado de **1455** casos.

Tabla nº1 Número de casos confirmados de malaria según región de toma de muestra en Panamá, año 2021 (SEM 19)

Región	Casos	
	Actual	Acumulado
C. NGOBE BUGLE	0	667
DARIEN	2	192
KUNA YALA	2	327
PANAMA ESTE	0	856
PANAMA NORTE	0	3
PANAMA OESTE	0	3
PANAMA METRO	0	5
VERAGUAS	0	1
CHIRIQUI*	0	1
Total	4	1455

Fuente: Departamento Nacional de Epidemiología/ Sisvig tablero de mando

*Caso pertenece al foco de Santa Fe, Darién

De los casos actualizados esta semana el 62% (15/24) fue en hombres; la relación es de 1:1

Tabla nº4 Número de casos confirmados de malaria según sexo en Panamá, año 2021 (SEM 19)

Sexo	Casos
F	666
M	775
S/D	4
Total	1455

Fuente: Departamento Nacional de Epidemiología/ Sisvig tablero de mando

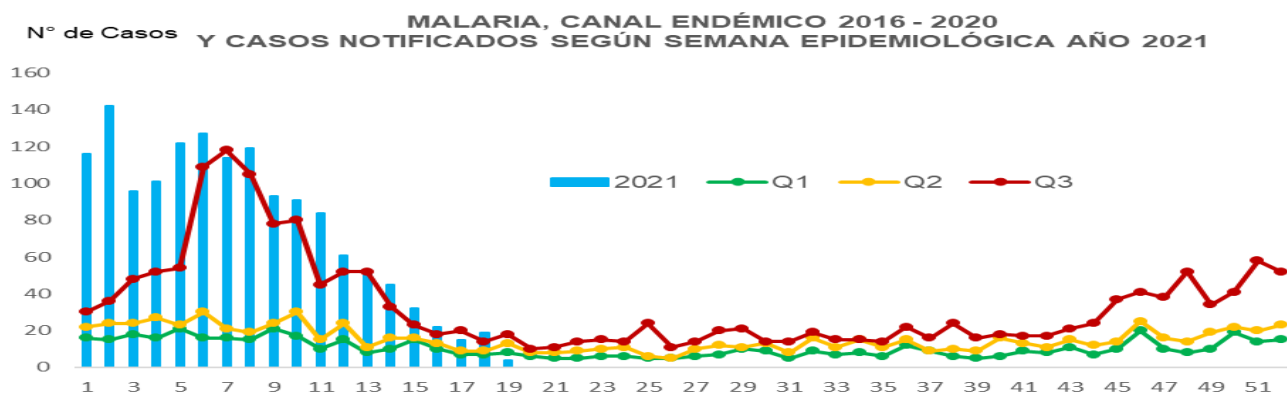
En todos los grupos de edades se presentan casos, el mayor registro es en los menores de 14 años.

Tabla nº5 Número de casos confirmados de malaria según grupo de edad en Panamá, año 2021 (SEM 19)

Grupo de Edad	N° de Casos
< 1 año	33
1 a 4	237
5 a 9	249
10 a 14	222
15 a 19	150
20 a 24	114
25 a 34	154
35 a 49	178
50 a 59	62
60 a 64	12
65 y más	44
Total	1455

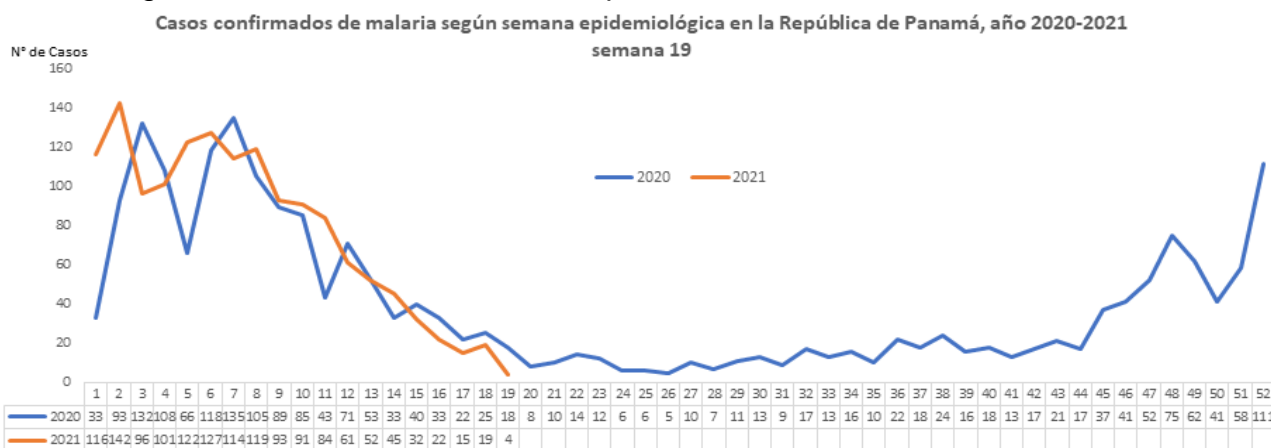
Fuente: Departamento Nacional de Epidemiología/ Sisvig tablero de mando

El canal endémico se observa una franca epidemia semana tras semana desde inicio de año siguiendo el mismo patrón del comportamiento de la enfermedad a nivel nacional.



FUENTE: MINSA_Departamento de Epidemiología/Sección de Estadística/SISVIG

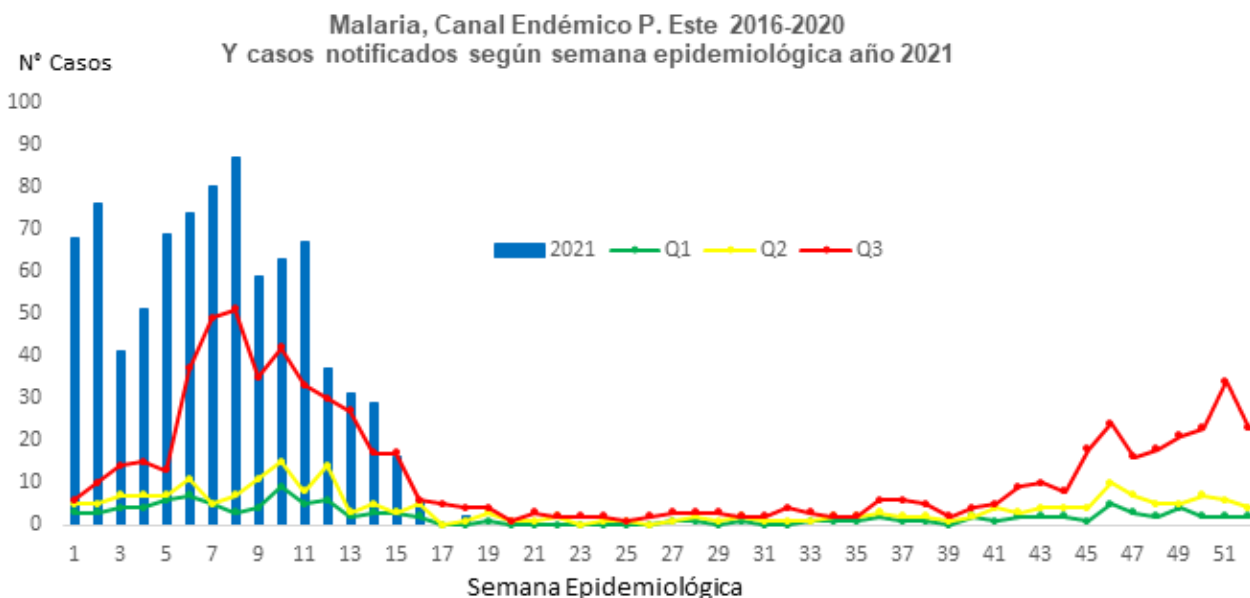
Existe un ligero aumento de los casos comparados con el año anterior.



Fuente: Departamento Nacional de Epidemiología/ Sisvig tablero de mando

Región de salud de Panamá Este

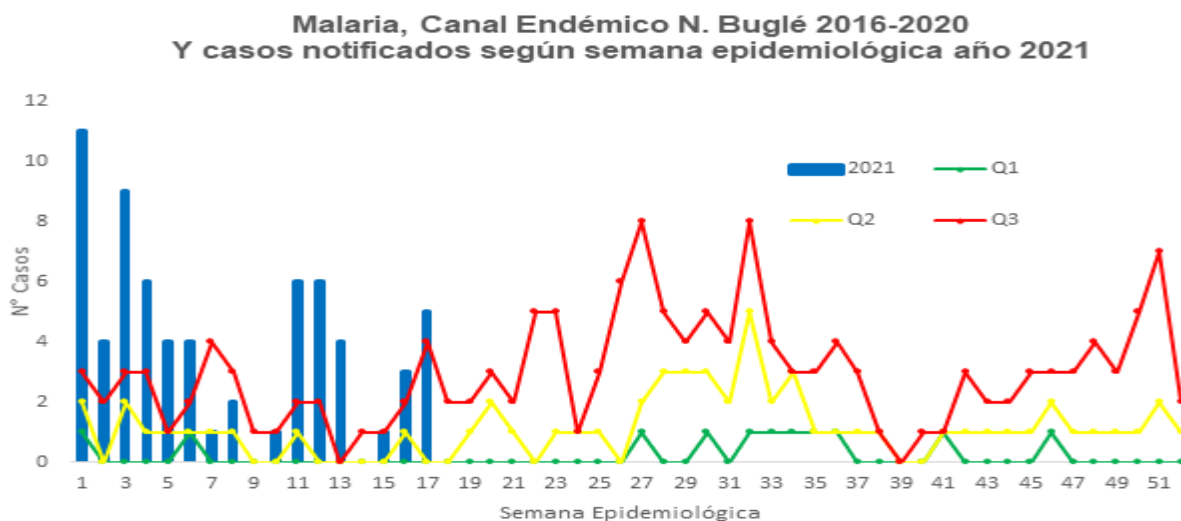
La región de P. Este registra una actualización de **7** casos para tener un acumulado de **856** el cual mantiene el 58% (856/1455) de los casos a nivel nacional. En el canal endémico se observa una franca epidemia desde inicio de año, con una disminución de casos siguiendo el comportamiento de la enfermedad en esta región, el cual se insiste en que se debe aprovechar para intensificar las medidas de eliminación; ya que por historia en las próximas semanas presenta una disminución de casos.



Fuente: Departamento Nacional de Epidemiología/ Sisvig tablero de mando

Región de salud de Ngäbe Buglé

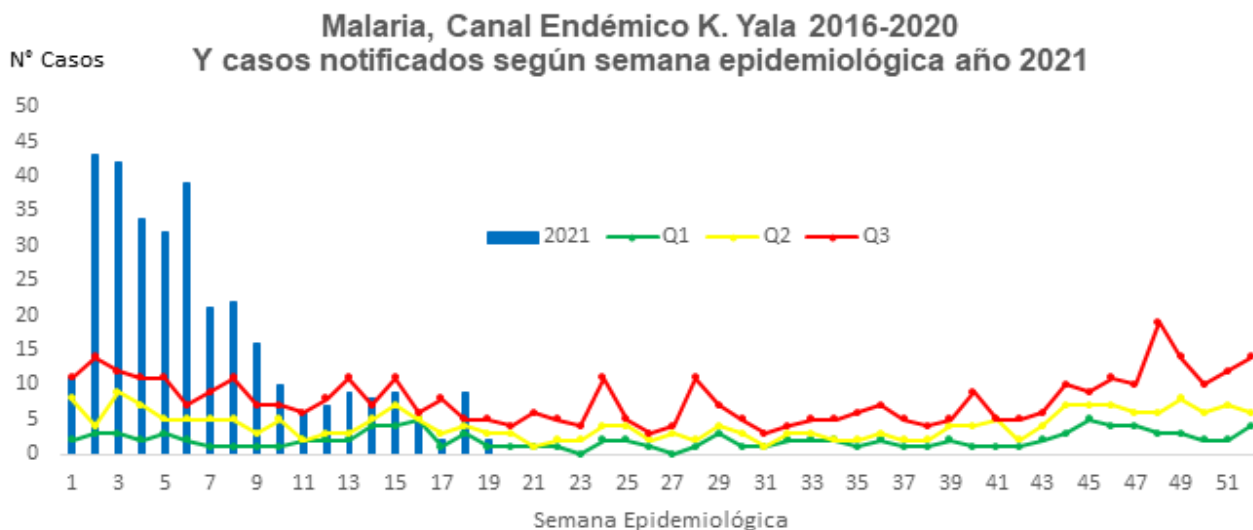
La región de N. Buglé actualiza **1** caso, por lo que tiene un acumulado de **67** casos. En el canal endémico muestra un registro irregular de casos con semanas epidémicas. Tiene dos semanas sin registro de casos actuales, por lo que se debe intensificar la búsqueda reactiva prolongada.



Fuente: Departamento Nacional de Epidemiología/ Sisvig tablero de mando

Región de salud de Kuna Yala

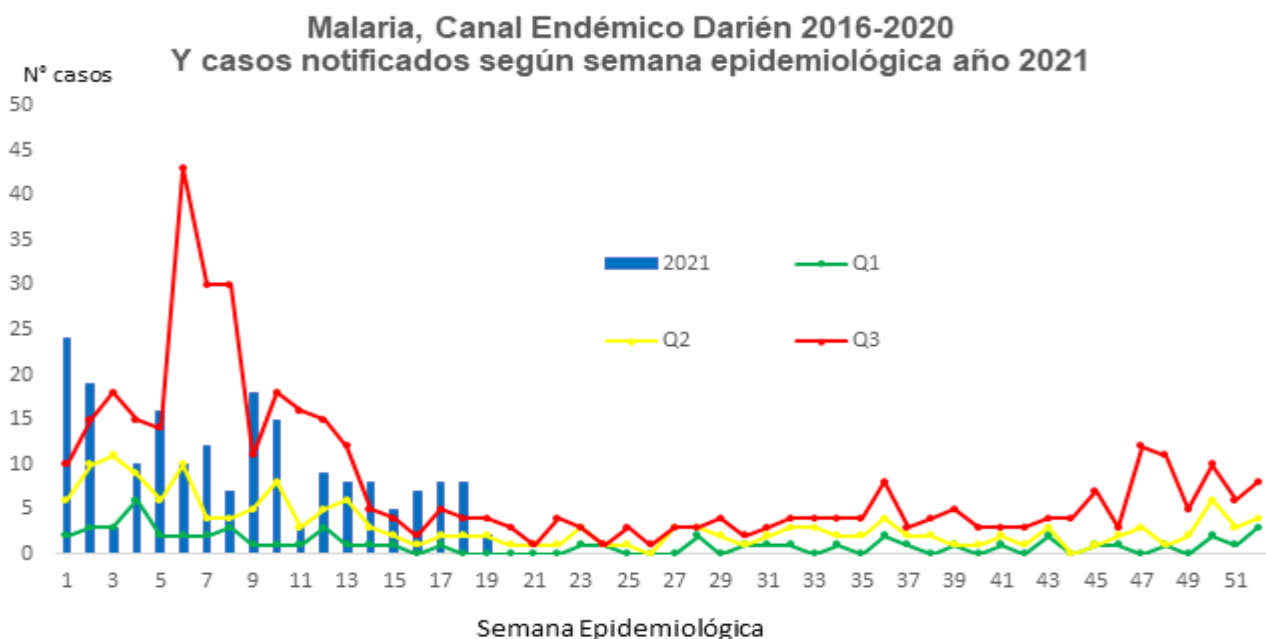
La región de Kuna Yala registra y actualizan **8** casos, para tener un total de **327** casos, que representa el 22% (327/1455) de los casos a nivel nacional. En el canal endémico se observa que en las primeras diez semanas sobrepasaban los casos de la línea con un descenso posterior y registro de casos irregulares semana tras semana que aparentan brotes. Se actualizaron casos en las semanas 17 y 18.



Fuente: Departamento Nacional de Epidemiología/ Sisvig tablero de mando

Región de Salud de Darién

En esta semana se actualizan y registran **12** casos para tener un acumulado de **192** casos. En el canal endémico se observa un registro de brotes irregular, el cual desde hace cinco semanas sobrepasan la línea epidémica; los casos actualizados fueron en las semanas 17 y 18.



Fuente: Departamento Nacional de Epidemiología/ Sisvig tablero de mando

La mayoría de los casos en este año es por *P. vivax*.



Actividades

- Revisión de los términos de referencia y directrices de los colaboradores comunitarios en las regiones endémicas.
- Revisión del MEAT
- Revisión de documentos operativos de foco.
- Revisión de la caja de herramienta para planificar el control vectorial y fortalecer la vigilancia entomológica.

Recomendaciones

- Realizar una campaña constante de promoción con énfasis en la búsqueda de diagnóstico al tener el primer síntoma.
- Intensificar la búsqueda reactiva de casos y realizarla prolongada (2-4 semanas alrededor de un caso).
- Intensificar la estrategia del DTIR (Detección, Diagnóstico, Tratamiento, Investigación y Respuesta).
- Continuar la clasificación de casos por parte de los epidemiólogos regionales, por lo que nos ayudará a establecer y delimitar los focos maláricos a nivel nacional para la toma de decisiones.