

**MINISTERIO DE SALUD-REP. DE PANAMÁ
DIRECCION GENERAL DE SALUD
DEPARTAMENTO DE EPIDEMIOLOGIA**

Informe de malaria: Semana: No. 18 (02-01-2022 a 07-05-2022)

Fecha de Elaboración: 11 de mayo 2022

Elaborado: Dra. Lizbeth Cerezo

Revisado: Dra. Lourdes Moreno

En esta semana se notifican **204** casos confirmados de los cuales 37 corresponde a esta semana, el resto de las semanas anteriores; para tener un acumulado de **2608** casos con una tasa de incidencia de 0.78 por 1000 habitantes. (Tabla n°1 y gráfico n°1)

En 11/15 regiones se han detectado casos en lo que va del año.

El 58% (1536/2608) de los casos son del sexo masculino; en todos los grupos de edad se registran casos, sin embargo, más del 50% en los menores de 19 años. (Tablas n°2 y n°3)

Tabla n°1 Número de casos confirmados de malaria según región de toma de muestra, República de Panamá, año 2021-2022 (sem18)

Región	Actual	Acumulado 2022	Acumulado 2021
Kuna Yala	21	938	319
Darién	0	513	180
P. Este	9	799	849
N. Buglé	5	226	66
P. Oeste	0	16	3
P. Metro	0	38	5
Chiriquí	1	8	1
Veraguas	0	3	1
P. Norte	0	55	3
Coclé	0	1	0
San Miguelito	1	5	0
Bocas del Toro	0	4	0
Total	37	2608	1427

Fuente: Departamento Nacional de Epidemiología/ Sisvig tablero de mando

Tabla n°2 Número de casos confirmados de malaria según grupo de edad y sexo en Panamá, año 2022 (SEM 18)

Grupo de Edad	N° de Casos	M	F
< 1 año	57	28	29
1 a 4	329	173	156
5 a 9	382	226	156
10 a 14	314	189	125
15 a 19	275	159	116
20 a 24	251	160	91
25 a 34	358	219	139
35 a 49	360	216	144
50 a 59	152	94	58
60 a 64	35	22	13
65 y más	95	50	45
Total	2608	1536	1072

Fuente: Departamento Nacional de Epidemiología/ Sisvig tablero de mando

En el canal endémico con cada actualización semana tras semana se observa un registro de casos epidémicos a nivel nacional, por lo que se puede estar dando un atraso en el registro de los casos; a pesar de tener una tendencia a la disminución de casos comparado con el año pasado tenemos más casos registrado este año. (Gráfico n°1 y n°2)

Gráfico n°1

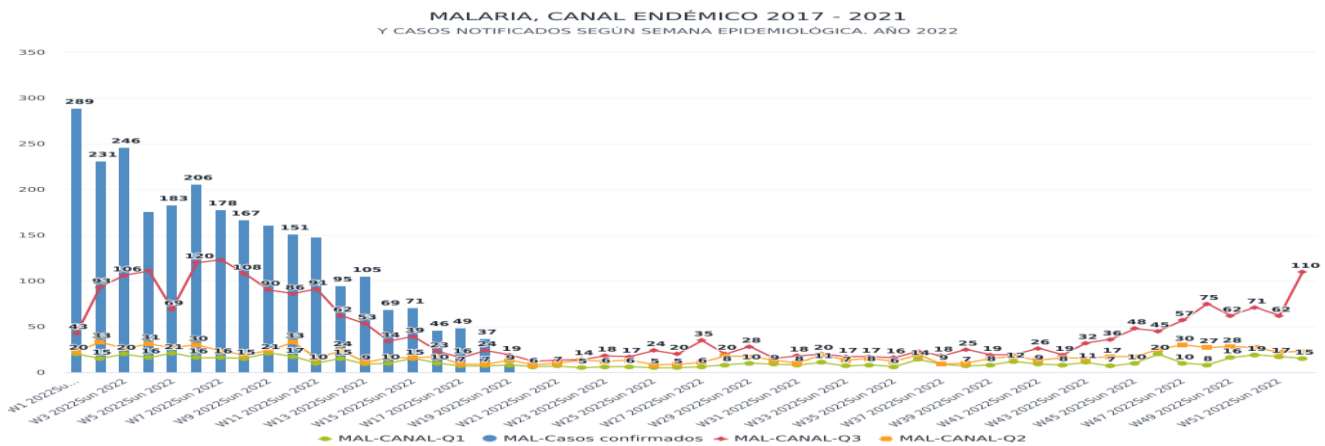
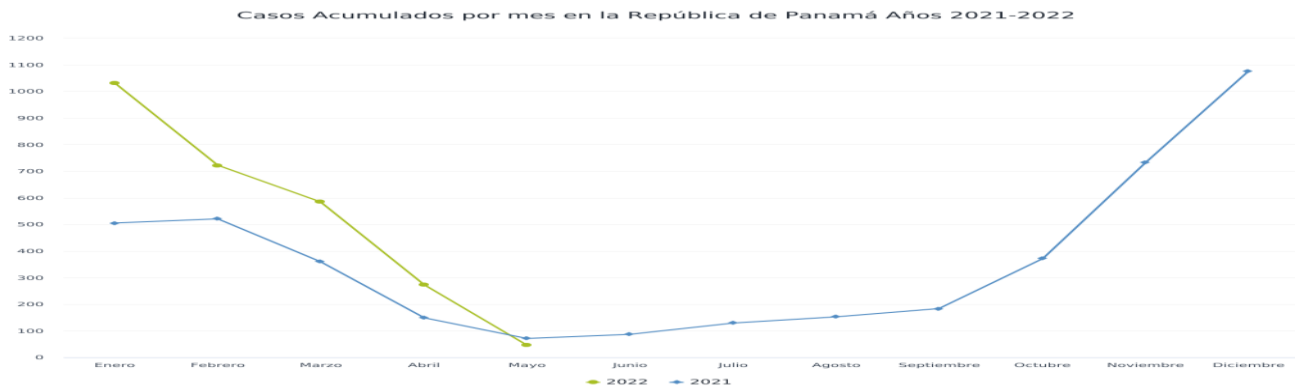


Gráfico n°2

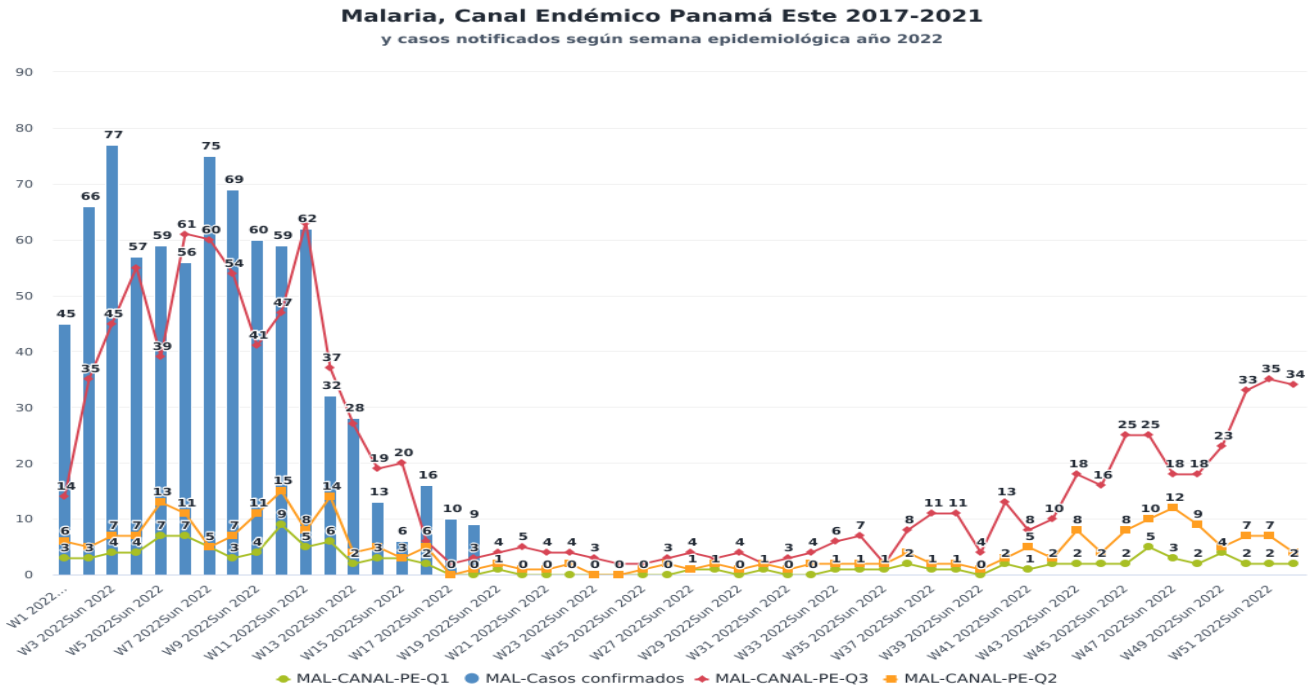


Fuente: Departamento Nacional de Epidemiología/ Sisvig tablero de mando

Región de salud de Panamá Este

En esta semana se notifican 29 casos, para tener un acumulado de **799** casos a la fecha, el cual representa el 30% (799/2608) de los casos a nivel nacional, con una disminución de caso comparado con los casos del año pasado a la misma fecha.

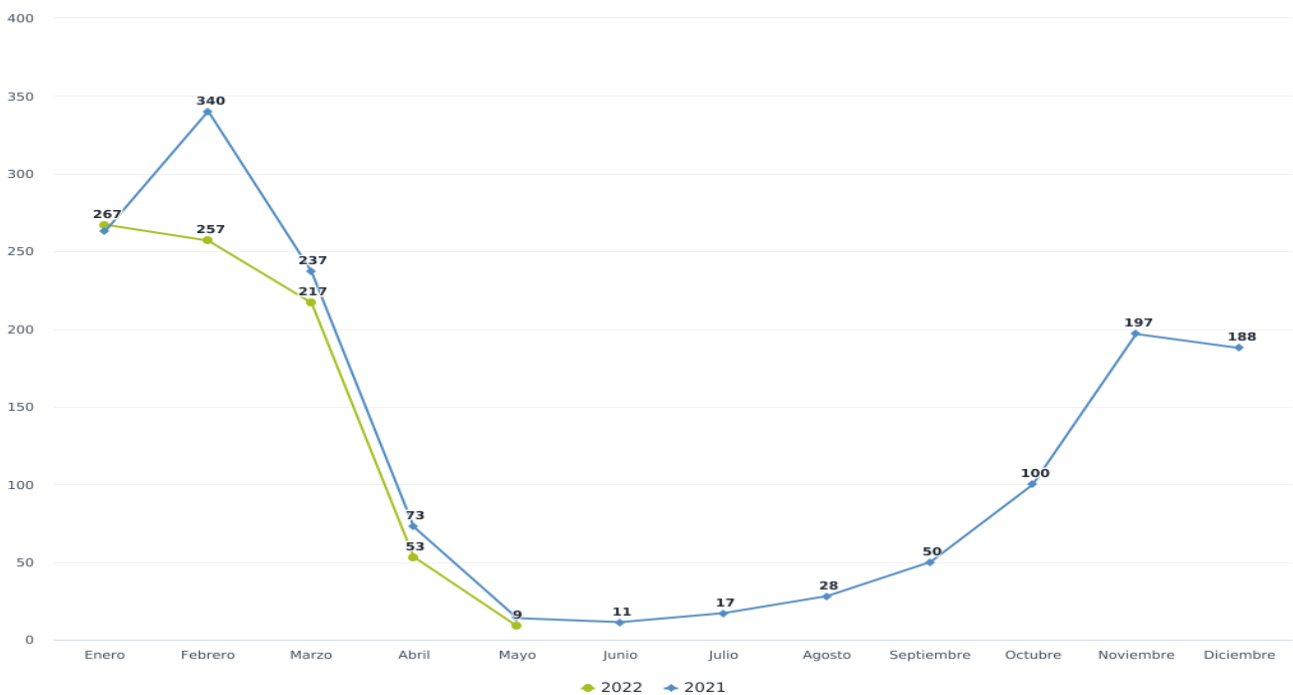
Gráfico nº3



Fuente: Departamento Nacional de Epidemiología/ Sisvig tablero de mando

Gráfico nº4

MALARIA CASOS CONFIRMADOS POR MES DE PANAMÁ ESTE, COMPARATIVOS 2021 -2022

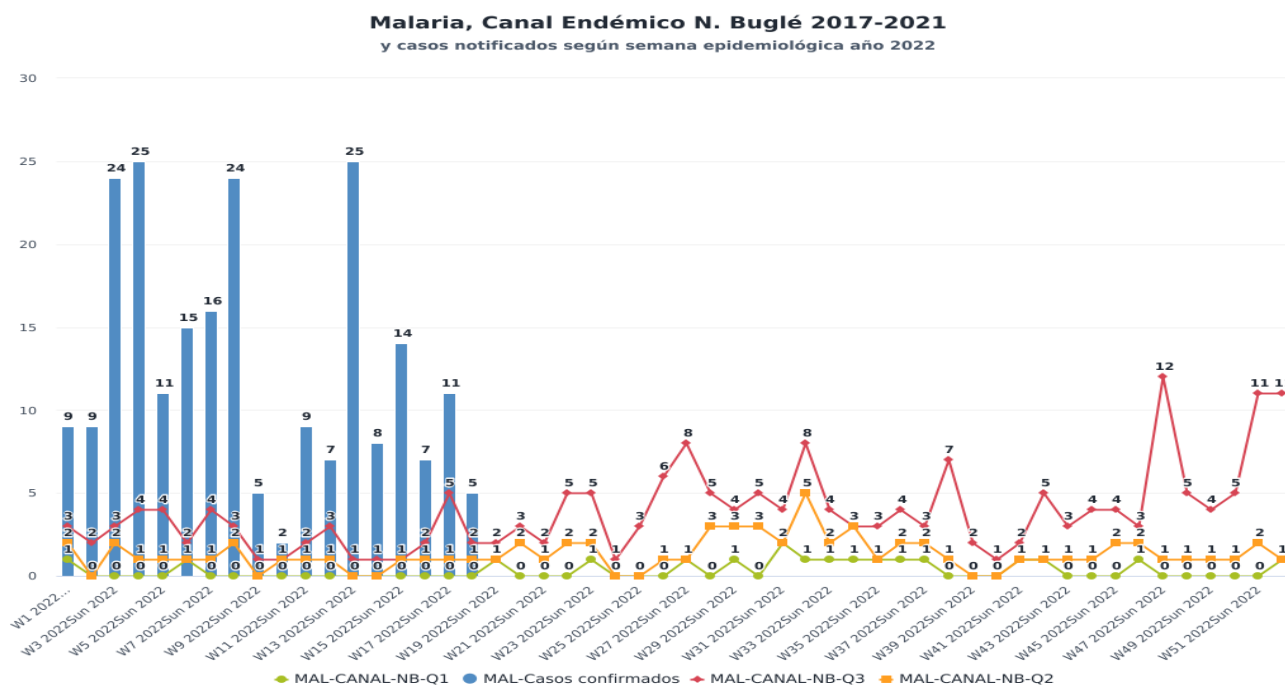


Fuente: Departamento Nacional de Epidemiología/ Sisvig tablero de mando

Región de salud de Ngäbe Buglé

Se notifican 41 casos esta semana, para tener un acumulado de **226 casos** que corresponde al 8 % (226/2608) casos a nivel nacional. Se observa una disminución paulatina e irregular de casos, sin embargo, en comparación con el año pasado hay más casos registrados este año.

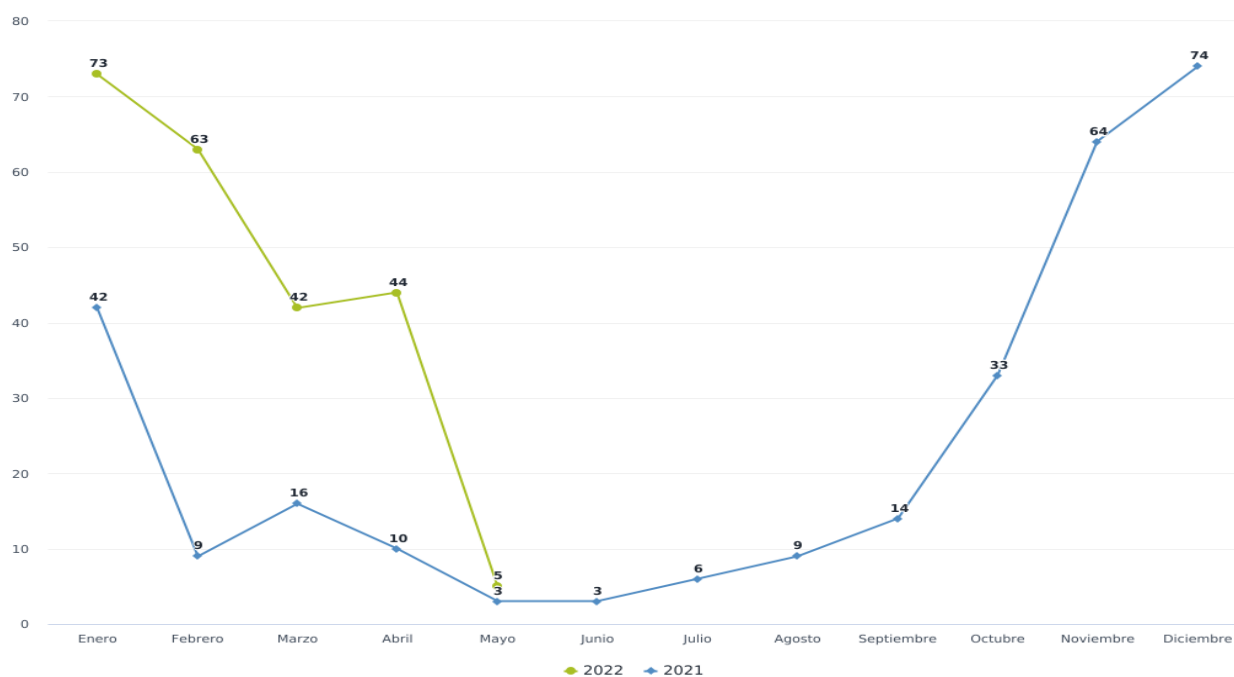
Gráfico nº5



Fuente: Departamento Nacional de Epidemiología/ Sisvig tablero de mando

Gráfico nº6

MALARIA CASOS CONFIRMADOS POR MES DE CNB, COMPARATIVOS 2021 -2022



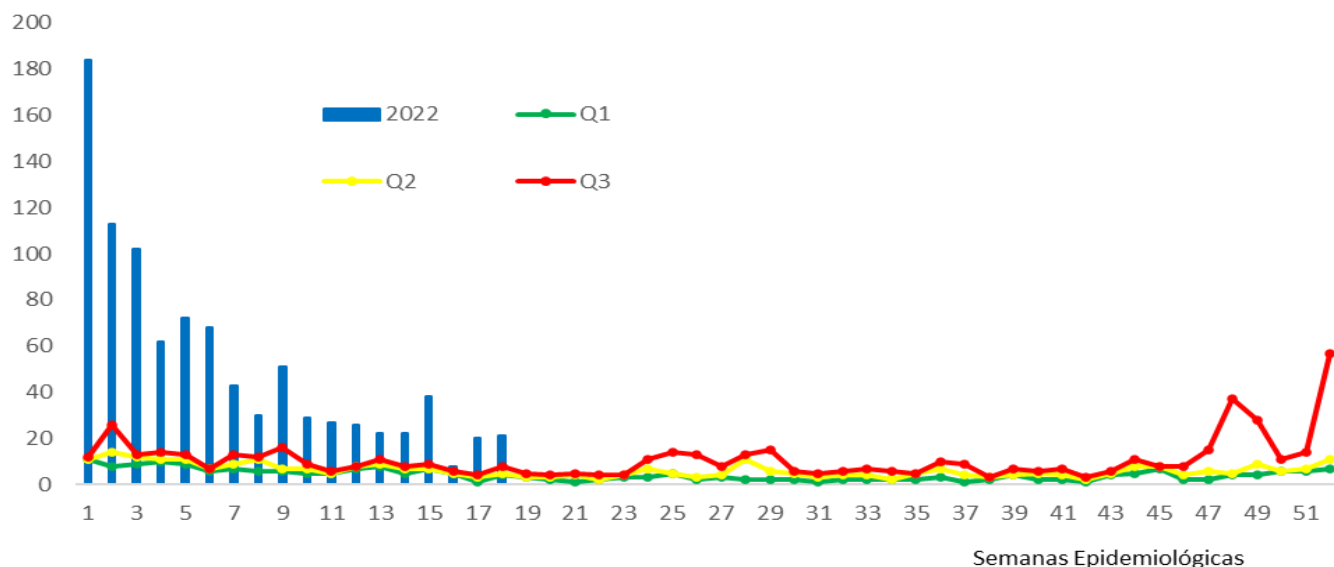
Fuente: Departamento Nacional de Epidemiología/ Sisvig tablero de mando

Región de salud de Kuna Yala

En esta región se notificaron 44 casos esta semana, para tener un acumulado de **938** casos, el cual representa el 36% (938/2608) de los casos a nivel nacional; se observa una tendencia a la disminución de casos, sin embargo, es la región que más casos registra, este año hay tres veces más casos registrados que el año pasado en los primeros tres meses.

Gráfico n°7

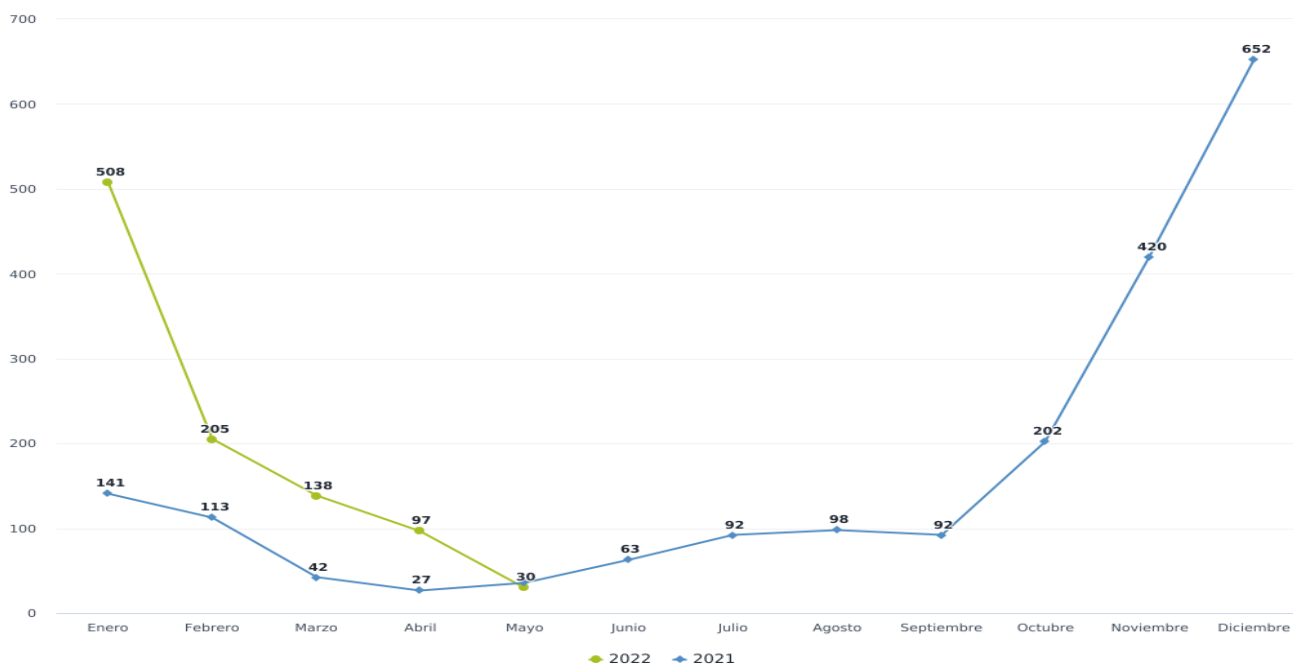
**Malaria, Canal Endémico K. Yala 2017-2021
y casos notificados según semana epidemiológica año 2022**



Fuente: Departamento Nacional de Epidemiología/ Sisvig tablero de mando

Gráfico n°8

MALARIA CASOS CONFIRMADOS POR MES DE KUNA YALA, COMPARATIVOS 2021 -2022

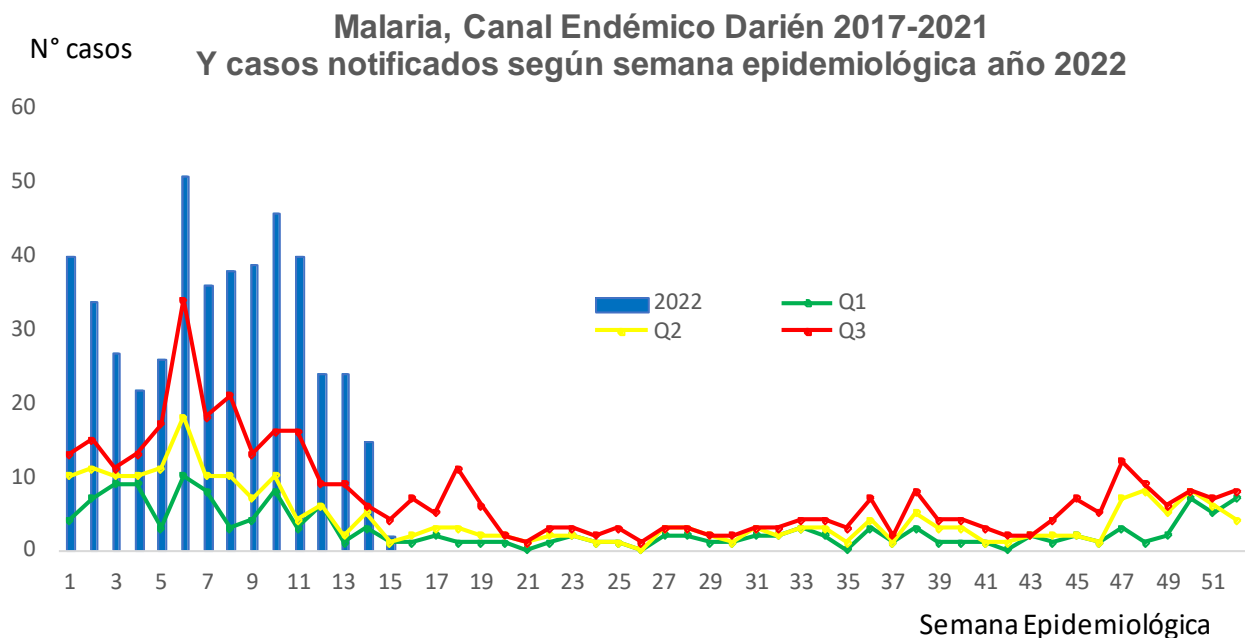


Fuente: Departamento Nacional de Epidemiología/ Sisvig tablero de mando

Región de Salud de Darién

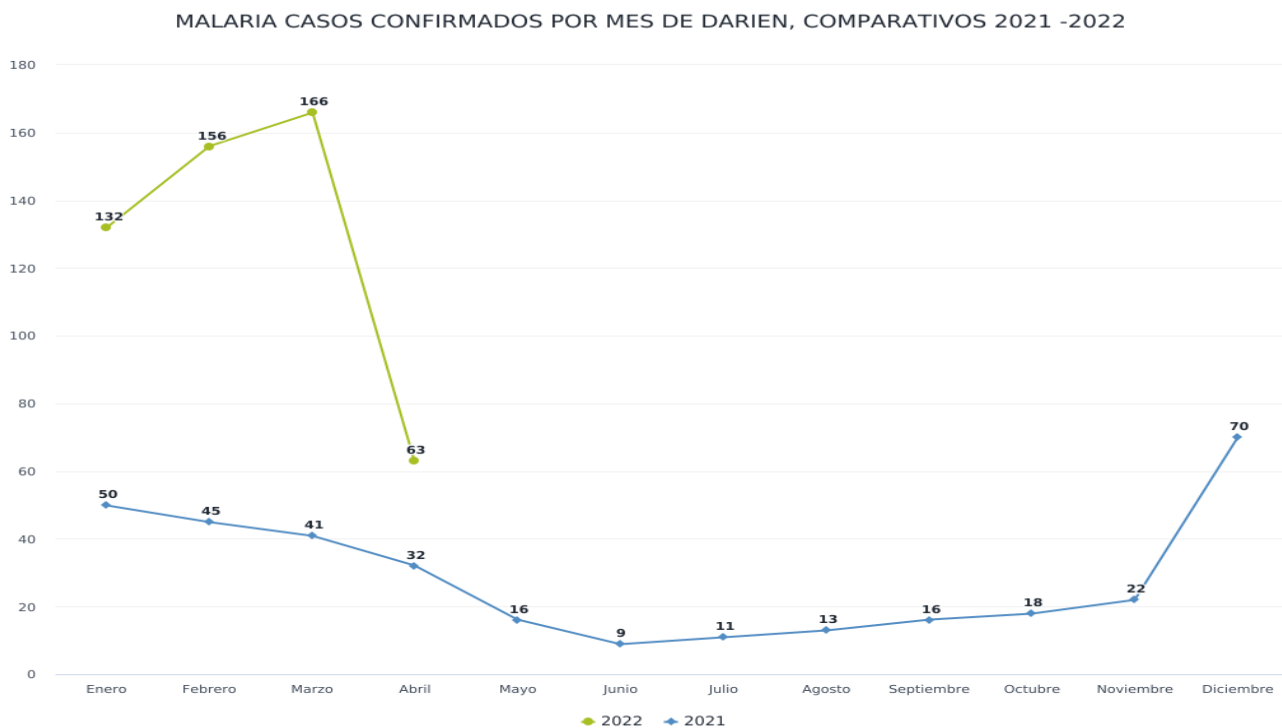
Esta semana se registró 49 casos, para tener un acumulado de **513** casos, la cual representa el 19% (513/2608) casos a nivel nacional. Comparado con el año anterior hay muchos más casos registrados este año.

Gráfico n°9



FUENTE: MINSA Departamento de Epidemiología/Sección de Estadística/SISVIG

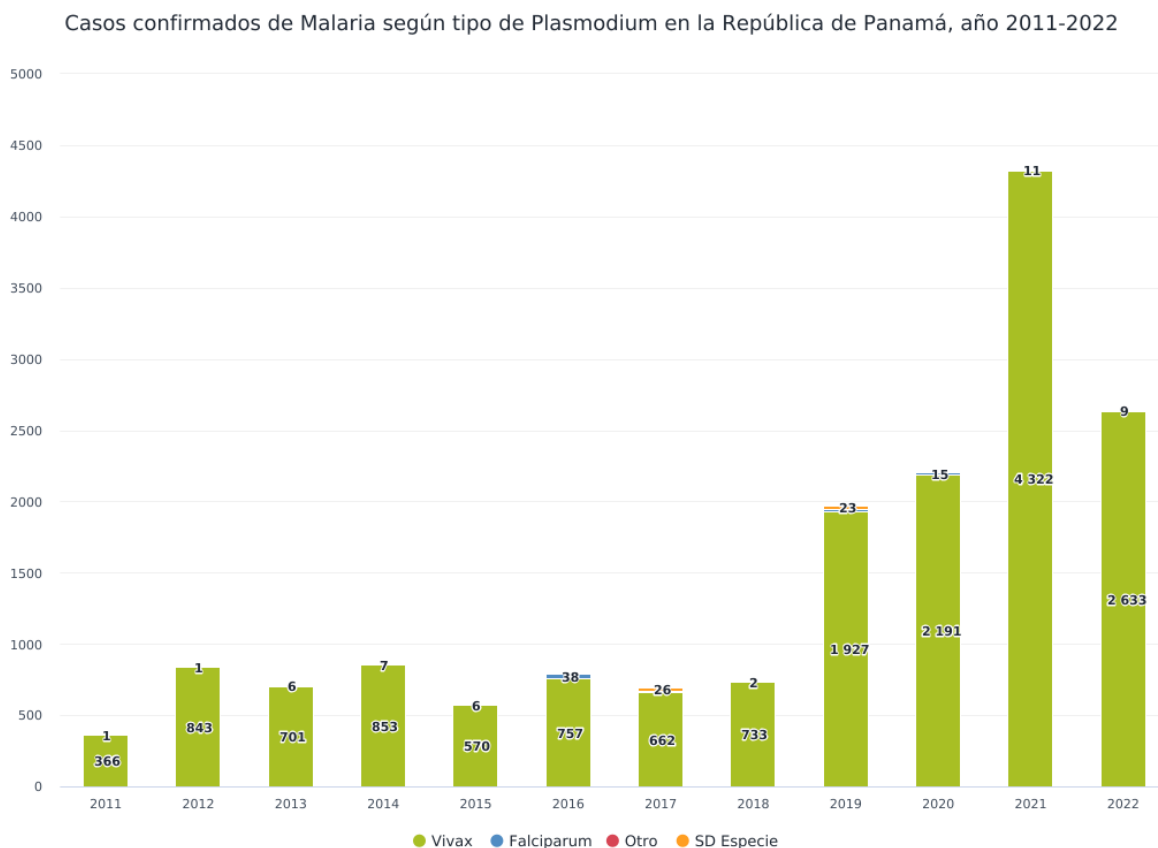
Gráfico n°10



Fuente: Departamento Nacional de Epidemiología/ Sisvig tablero de mando

Se notifica dos caso de *P.falciparum*, por lo que hay registrado 9 casos de *P. falciparum* (algunos en investigación su procedencia), y el resto es *P. vivax*.

Gráfico nº11



Fuente: Departamento Nacional de Epidemiología/ Sisvig tablero de mando

Actividades

- Reunión de organización previo a la asistencia de la misión binacional con Colombia para la elaboración de la micro estratificación y la micro planificación de los focos maláricos compartidos en la frontera del Atlántico. (Equipo BID-MINSA-OPS)

Recomendaciones

- Intensificar la promoción de la salud a la población con respeto a las medidas de eliminación de la malaria, sobre todo en las regiones con mayor registro de casos.
- Intensificar la búsqueda reactiva de casos.
- Intensificar la estrategia del DTIR con ferrero tratamiento oportuno y completo.
- Cierre del año previo a la automatización de las clasificaciones.