

**MINISTERIO DE SALUD-REP. DE PANAMÁ
DIRECCION GENERAL DE SALUD
DEPARTAMENTO DE EPIDEMIOLOGIA**

Informe de malaria: Semana: No. 15 (02-01-2022 a 16-04-2022)

Fecha de Elaboración: 20 de abril 2022

Elaborado: Dra. Lizbeth Cerezo

Revisado: Dra. Lourdes Moreno

En esta semana se notifican **125** casos confirmados de los cuales 32 corresponde a esta semana, el resto de las semanas anteriores; para tener un acumulado de **2347** casos con una tasa de incidencia de 0.71 por 1000 habitantes. (Tabla n°1 y gráfico n°1)

En 11/15 regiones se han detectado casos en lo que va del año.

La relación Hombre mujer es de 1:1; en todos los grupos de edad se registran casos, sin embargo, más del 50% en los menores de 19 años. (Tablas n°2 y n°3)

Tabla n°1 Número de casos confirmados de malaria según región de toma de muestra, República de Panamá, año 2021-2022 (sem14)

Región	Actual	Acumulado 2022	Acumulado 2021
Kuna Yala	25	892	299
Darién	1	446	160
P. Este	0	752	808
N. Buglé	5	165	58
P. Oeste	1	16	3
P. Metro	0	26	5
Chiriquí	0	7	0
Veraguas	0	3	0
P. Norte	0	28	3
Coclé	0	1	0
San Miguelito	0	2	0
Total	25	2347	1336

Fuente: Departamento Nacional de Epidemiología/ Sisvig tablero de mando

Tabla nº2 Número de casos confirmados de malaria según grupo de edad y sexo en Panamá, año 2022 (SEM 14)

Grupo de Edad	N° de Casos	M	F
< 1 año	55	28	27
1 a 4	307	168	139
5 a 9	346	207	139
10 a 14	279	166	113
15 a 19	254	147	107
20 a 24	224	147	77
25 a 34	314	195	119
35 a 49	310	187	123
50 a 59	140	83	57
60 a 64	30	19	11
65 y más	88	46	42
Total	2347	1393	954

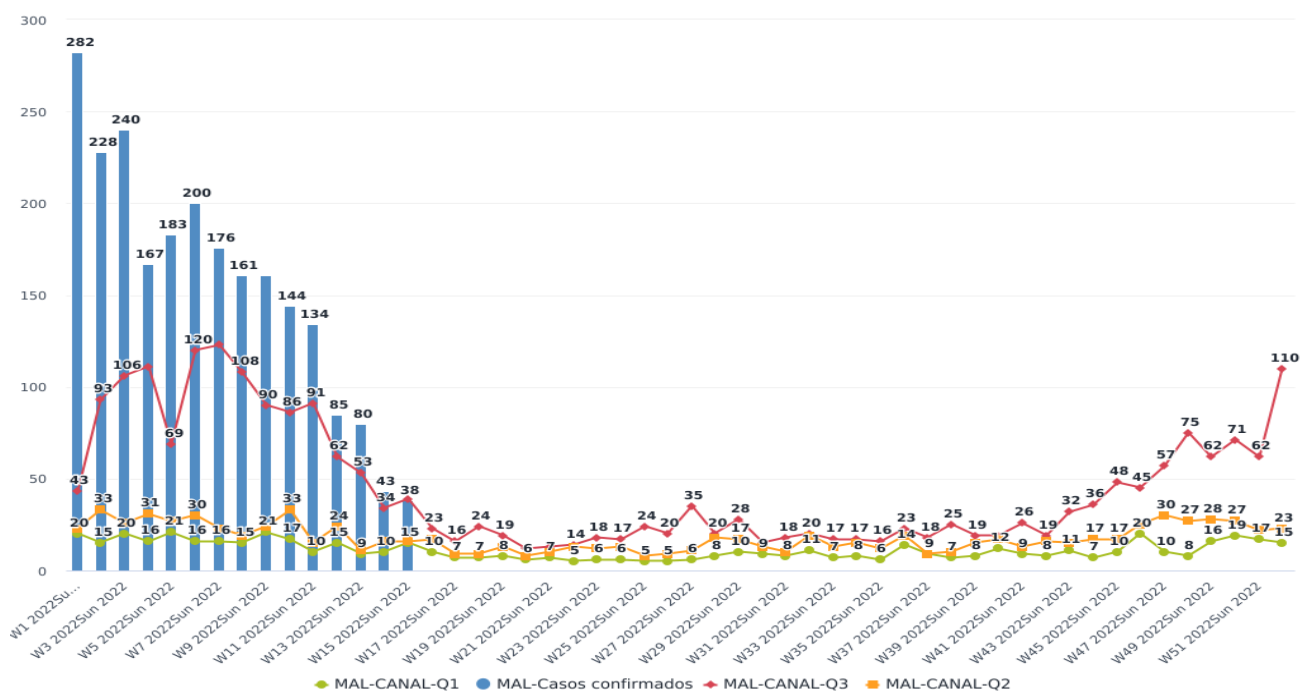
Fuente: Departamento Nacional de Epidemiología/ Sisvig tablero de mando

En el canal endémico se observa un registro de casos epidémicos a nivel nacional con cada actualización semana tras semana.

En todas las semanas se actualizaron casos. (Gráfico nº1)

Gráfico nº1 Malaria, canal endémico 2017-2021 Y casos notificados según semana epidemiológica, año 2022

Panamá
2022



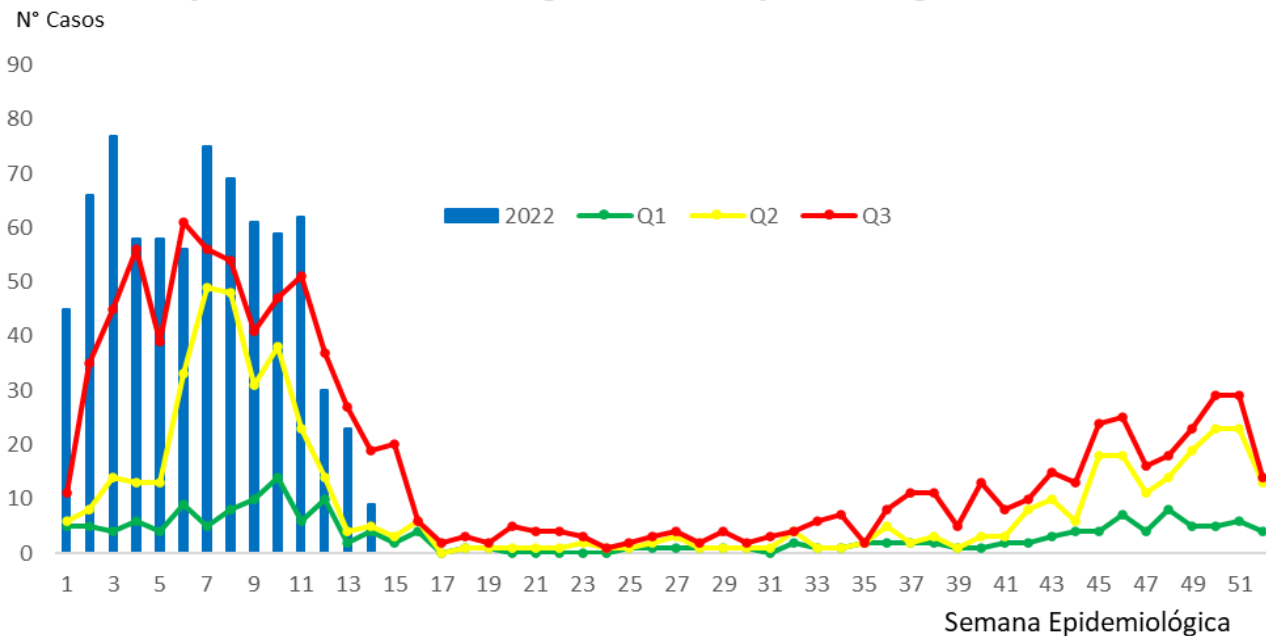
Fuente: Departamento Nacional de Epidemiología/ Sisvig tablero de mando

Región de salud de Panamá Este

Esta semana se notifican 18 casos en esta región, para tener un acumulado de **752** casos a la fecha, el cual representa el 32% (752/2347) de los casos a nivel nacional; Se mantiene por debajo de los casos registrados el año pasado a la misma fecha.

Gráfico n°2

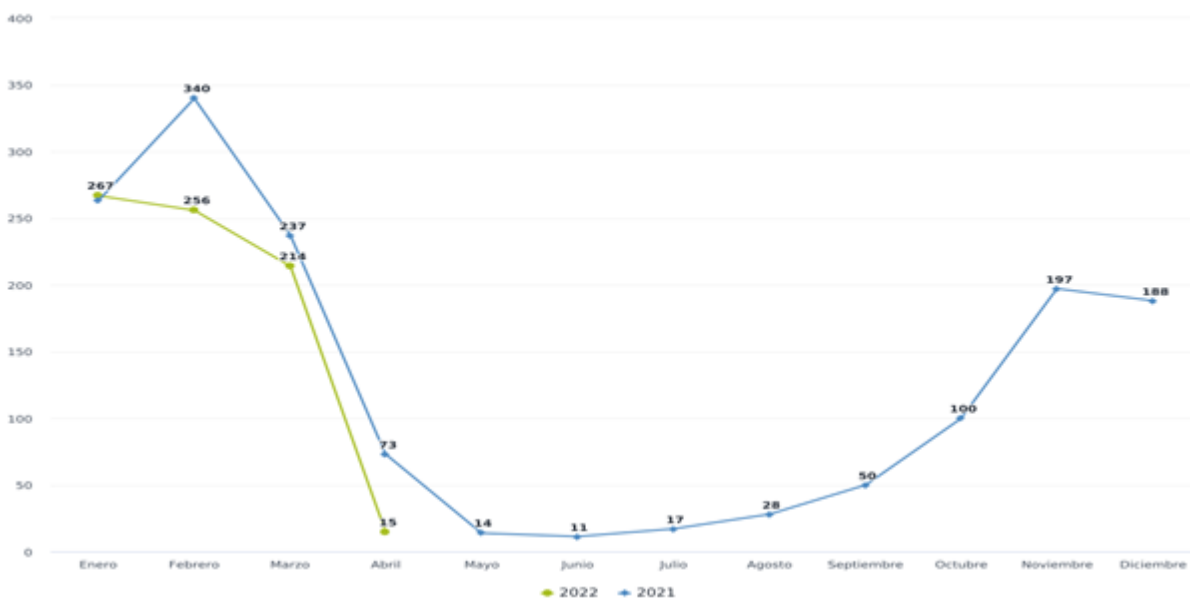
Malaria, Canal Endémico P. Este 2017-2021
y casos notificados según semana epidemiológica año 2022



Fuente: Departamento Nacional de Epidemiología/ Sisvig tablero de mando

Gráfico n°3 Casos diagnosticados de malaria según mes en la región de Panamá Este, República de Panamá, año 2021-2022

PANAMA ESTE - MAL-Casos confirmados



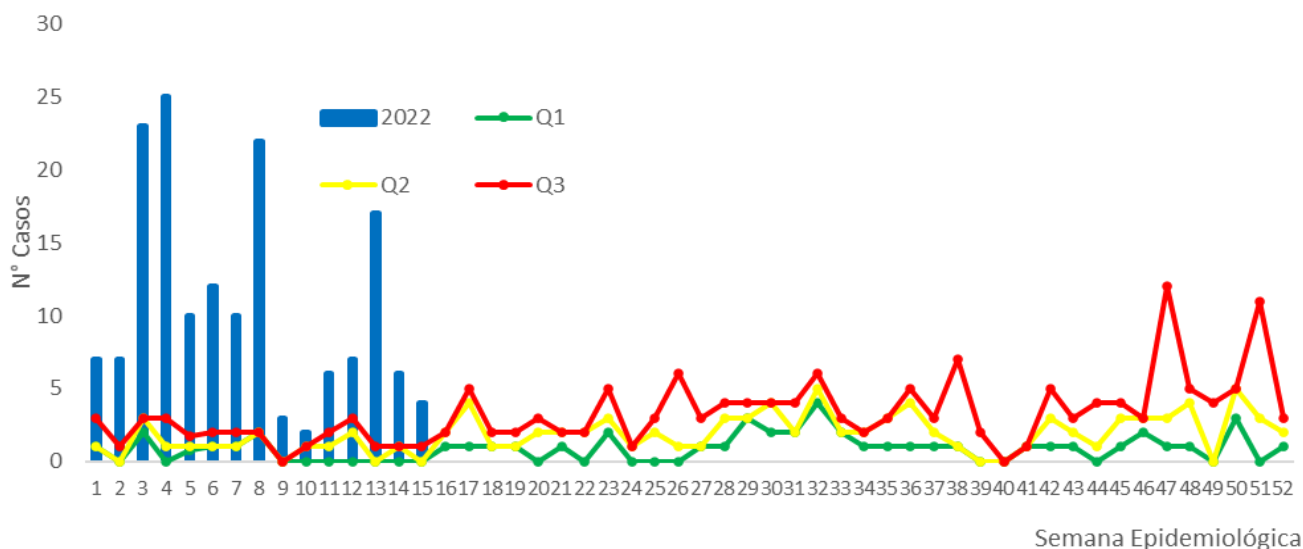
Fuente: Departamento Nacional de Epidemiología/ Sisvig tablero de mando

Región de salud de Ngäbe Buglé

Se notifican 14 casos esta semana, para tener un acumulado de **165 casos** que corresponde al 7 % (165/2347) casos a nivel nacional. Se observa una disminución de casos, no obstante, en comparación con el año pasado hay más casos diagnosticados este año.

Gráfico nº4

Malaria, Canal Endémico N. Buglé 2017-2021
Y casos notificados según semana epidemiológica año 2022



Semana Epidemiológica

Fuente: Departamento Nacional de Epidemiología/ Sisvig tablero de mando

Gráfico nº5 Casos diagnosticados de malaria según mes en la región de N. Buglé, República de Panamá, año 2021-2022

C. NGOBE BUGLE - MAL-Casos confirmados



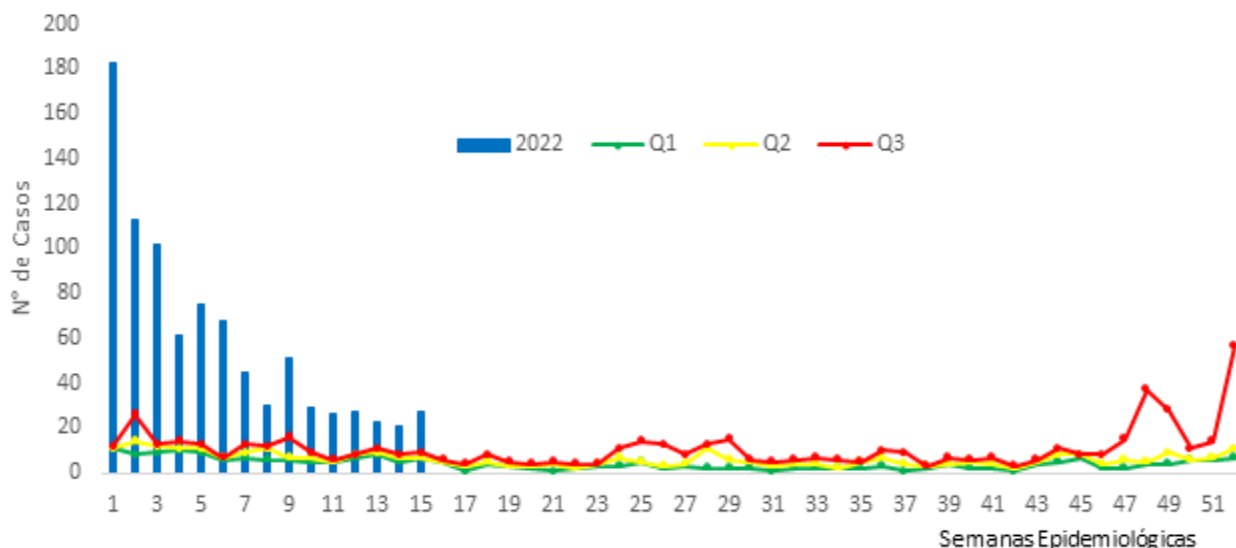
Fuente: Departamento Nacional de Epidemiología/ Sisvig tablero de mando

Región de salud de Kuna Yala

En esta semana se notifican 34 casos para tener un acumulado de **901** casos, el cual representa el 38% (901/2347) de los casos a nivel nacional; se observa una tendencia a la disminución de casos, a pesar de las actualizaciones semana tras semanas, sin embargo, este año hay tres veces más casos registrados que el año pasado en los primeros tres meses.

Gráfico n°6

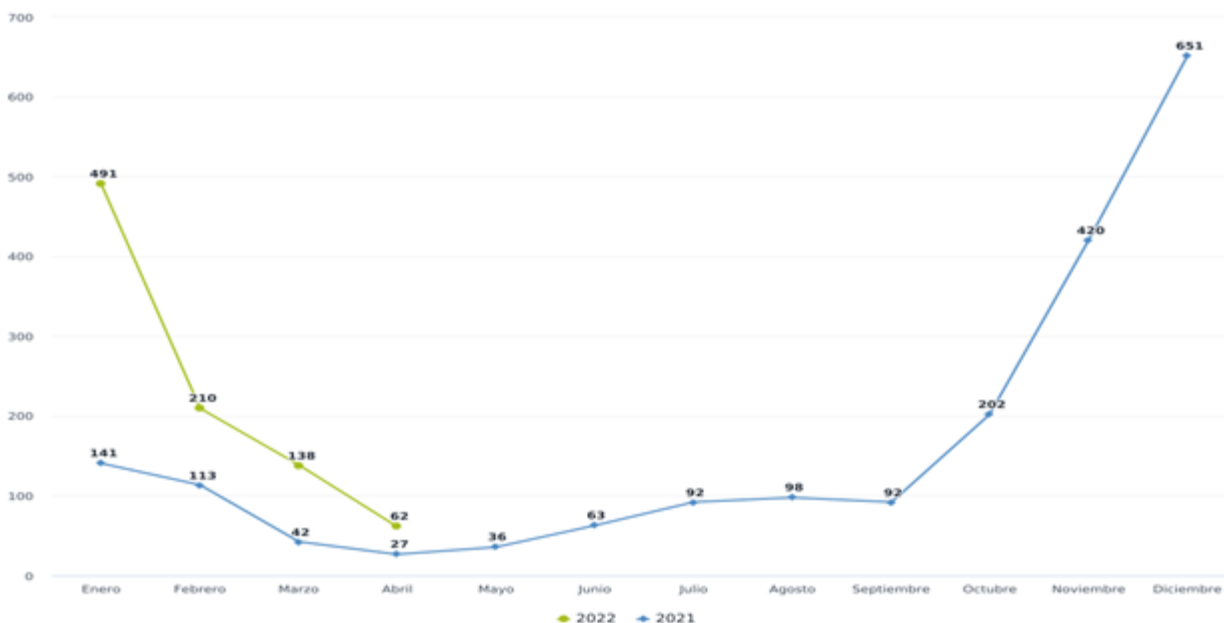
**Malaria, Canal Endémico K. Yala 2017-2021
Y casos notificados según semana epidemiológica año 2022**



Fuente: Departamento Nacional de Epidemiología/ Sisvig tablero de mando

Gráfico n°7 Casos diagnosticados de malaria según mes en la región de K. Yala, República de Panamá, año 2021-2022

KUNA YALA - MAL-Casos confirmados



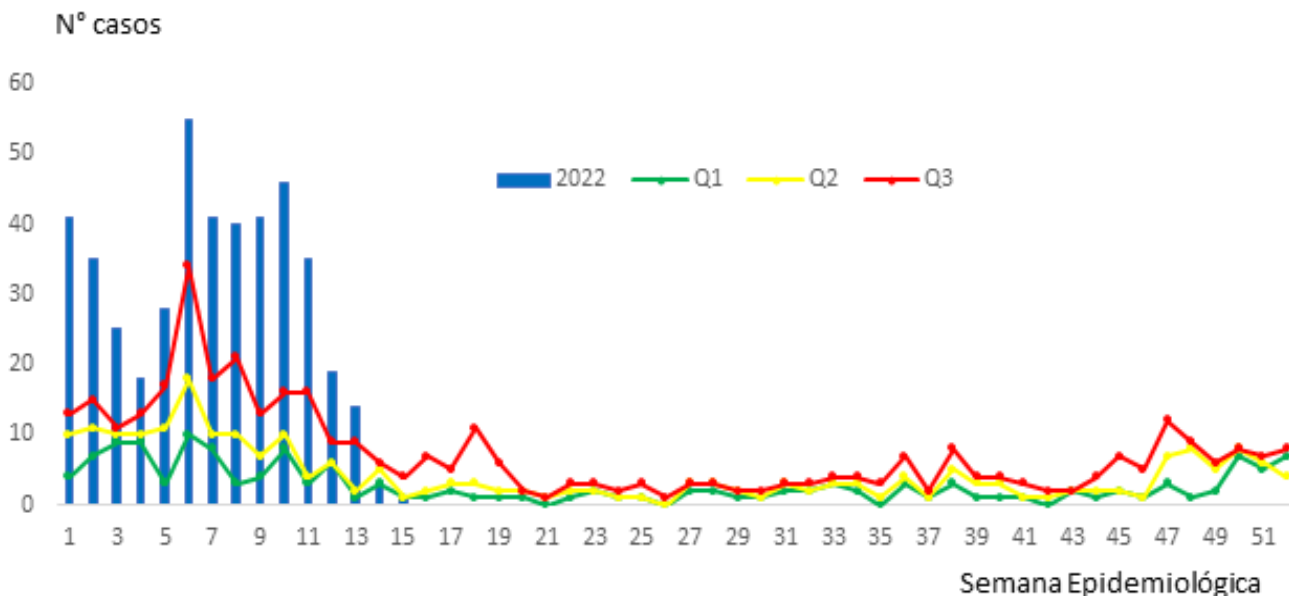
Fuente: Departamento Nacional de Epidemiología/ Sisvig tablero de mando

Región de Salud de Darién

En esta semana la región de Darién notifica 43 casos, para tener un acumulado de **446** casos, la cual representa el 19% (446/2347) casos a nivel nacional. Comparado con el año anterior hay más casos registrados este año en los primeros meses (tres veces más casos).

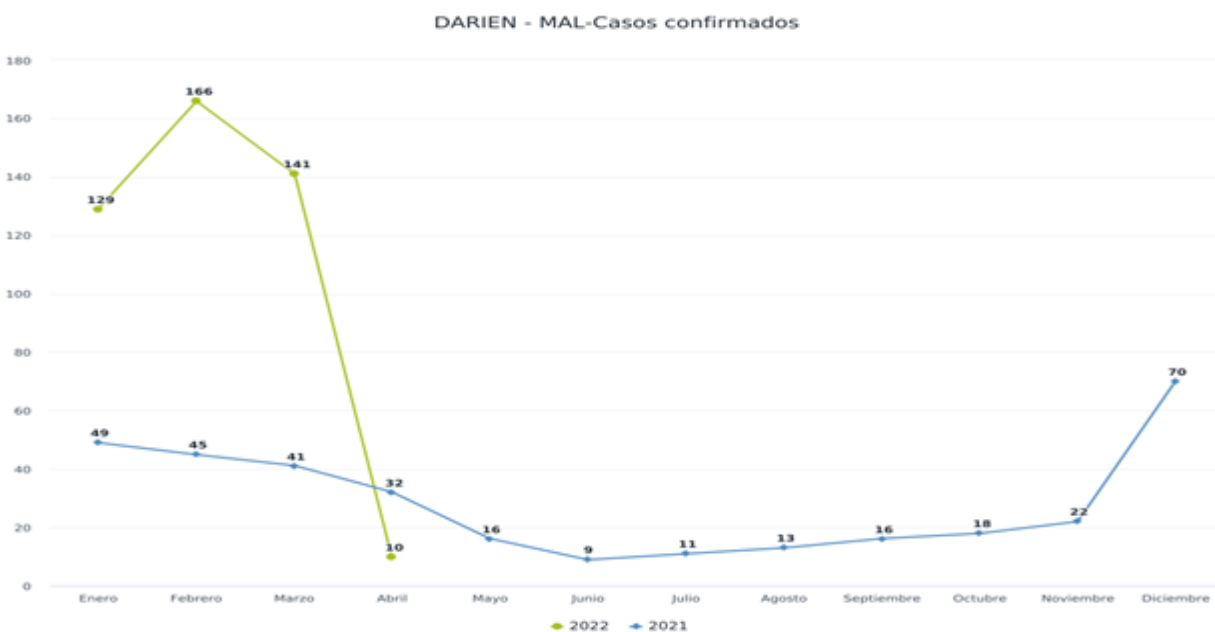
Gráfico nº8

Malaria, Canal Endémico Darién 2017-2021 y casos notificados según semana epidemiológica año 2022



Fuente: Departamento Nacional de Epidemiología/ Sisvig tablero de mando

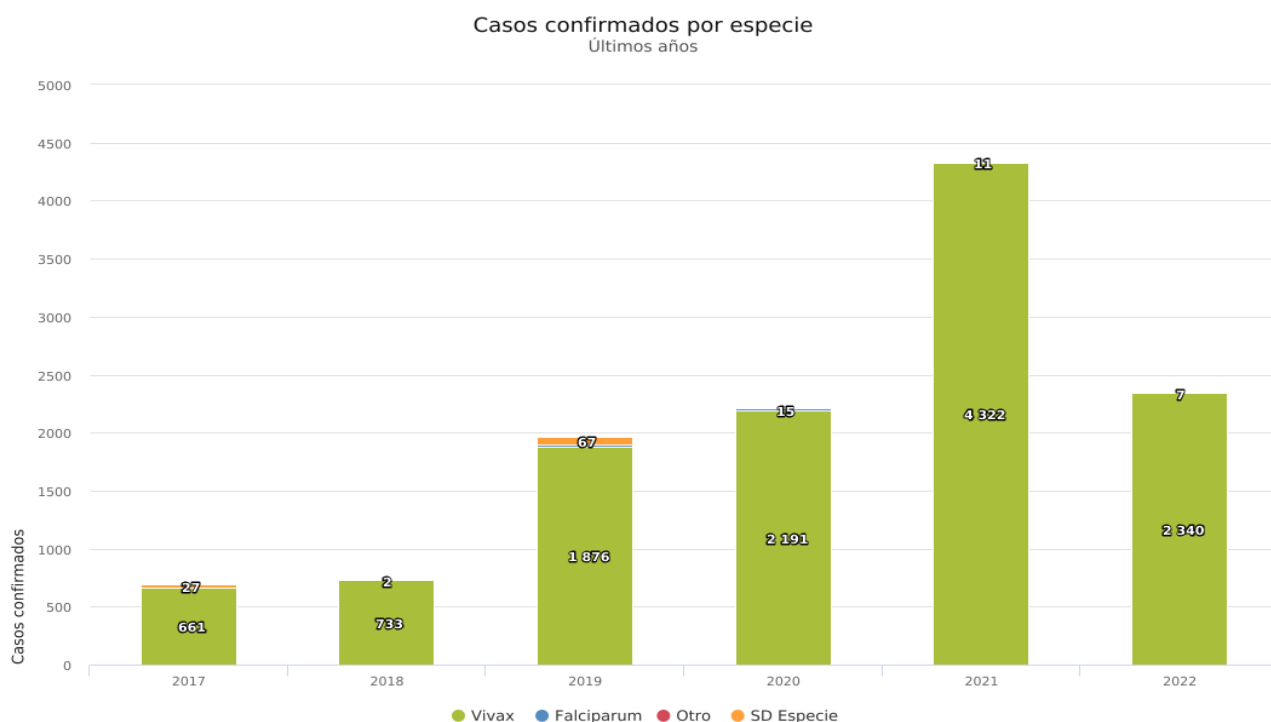
Gráfico nº9 Casos diagnosticados de malaria según mes en la región de K. Yala, República de Panamá, año 2021-2022



Fuente: Departamento Nacional de Epidemiología/ Sisvig tablero de mando

Este año hay registrado 6 casos de *P. falciparum* (en investigación su procedencia), y el resto es *P. vivax*.

Gráfico nº10 Casos confirmado de malaria según tipo de *Plasmodium*, República de Panamá, año 2017-2022 Sem 14



Fuente: Departamento Nacional de Epidemiología/ Sisvig tablero de mando

Actividades

- Misión de supervisión de la IREM

Recomendaciones

- Intensificar la promoción de la salud a la población con respeto a las medidas de eliminación de la malaria, sobre todo en las regiones con mayor registro de casos.
- Intensificar la búsqueda reactiva de casos.
- Intensificar la estrategia del DTIR con ferrero tratamiento oportuno y completo.
- Continuación de la clasificación y control de calidad de casos 2021 para realizar el cierre de ese año.