

**MINISTERIO DE SALUD-REP. DE PANAMÁ  
DIRECCION GENERAL DE SALUD  
DEPARTAMENTO DE EPIDEMIOLOGIA**

**Informe de malaria: Semana: No. 14** (02-01-2022 a 09-04-2022)

**Fecha de Elaboración:** 14 de abril 2022

**Elaborado:** Dra. Lizbeth Cerezo

**Revisado:** Dra. Lourdes Moreno

En esta semana se notifican **118** casos confirmados de los cuales 14 corresponde a esta semana, el resto de las semanas anteriores; para tener un acumulado de **2222** casos con una tasa de incidencia de 0.65 por 1000 habitantes. (Tabla n°1 y gráfico n°1)

En 11/15 regiones se han detectado casos en lo que va del año.

La relación Hombre mujer es de 1:1; en todos los grupos de edad se registran casos, sin embargo, más del 50% en los menores de 19 años. (Tablas n°2 y n°3)

**Tabla n°1 Número de casos confirmados de malaria según región de toma de muestra, República de Panamá, año 2022 (sem14)**

Región	Actual	Acumulado 2022
Kuna Yala	11	867
Darién	2	403
P. Este	1	734
N. Buglé	0	151
P. Oeste	0	13
P. Metro	0	23
Chiriquí	0	7
Veraguas	0	3
P. Norte	0	18
Coclé	0	1
<b>Total</b>	<b>14</b>	<b>2222</b>

Fuente: Departamento Nacional de Epidemiología/ Sisvig tablero de mando

**Tabla n°2 Número de casos confirmados de malaria según sexo en Panamá, año 2022 (SEM 14)**

Sexo	Casos
F	922
M	1300
<b>Total</b>	<b>2222</b>

Fuente: Departamento Nacional de Epidemiología/ Sisvig tablero de mando

**Tabla n°3 Número de casos confirmados de malaria según grupo de edad en Panamá, año 2022 (SEM 14)**

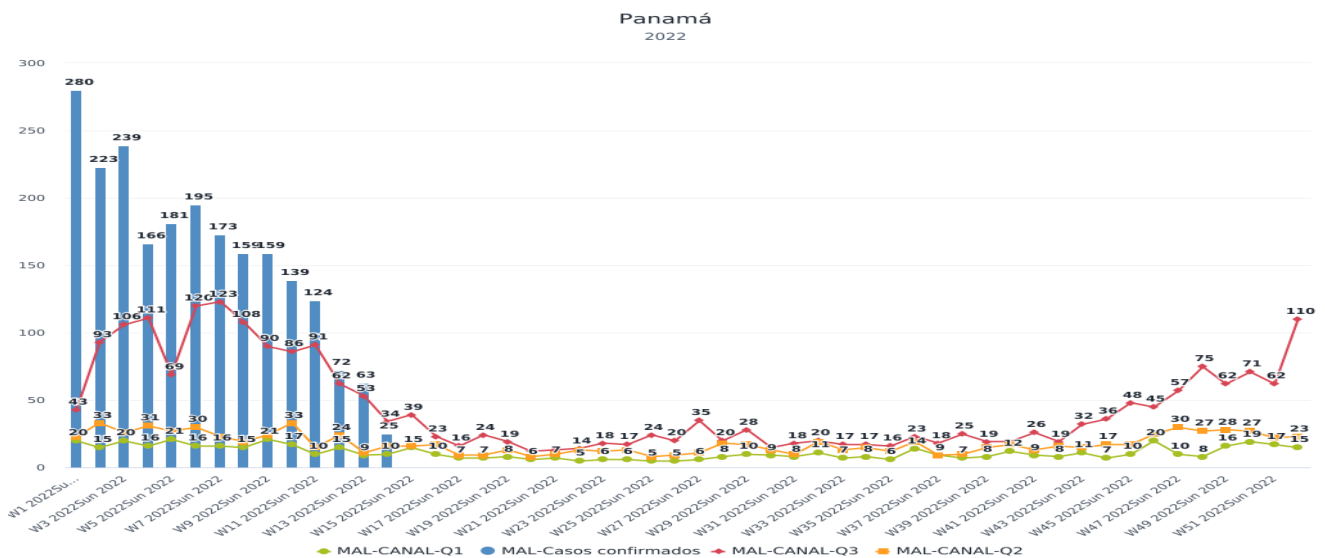
Grupo de Edad	N° de Casos
< 1 año	51
1 a 4	293
5 a 9	313
10 a 14	264
15 a 19	241
20 a 24	217
25 a 34	304
35 a 49	294
50 a 59	133
60 a 64	28
65 y más	84
<b>Total</b>	<b>2222</b>

Fuente: Departamento Nacional de Epidemiología/ Sisvig tablero de mando

En el canal endémico se observa un registro de casos epidémicos a nivel nacional con cada actualización semana tras semana.

La mayoría de las actualizaciones se realizaron en las semanas epidemiológicas 11, 12 y 13. (Gráfico n°1)

**Gráfico n°1 Malaria, canal endémico 2017-2021  
Y casos notificados según semana epidemiológica, año 2022**

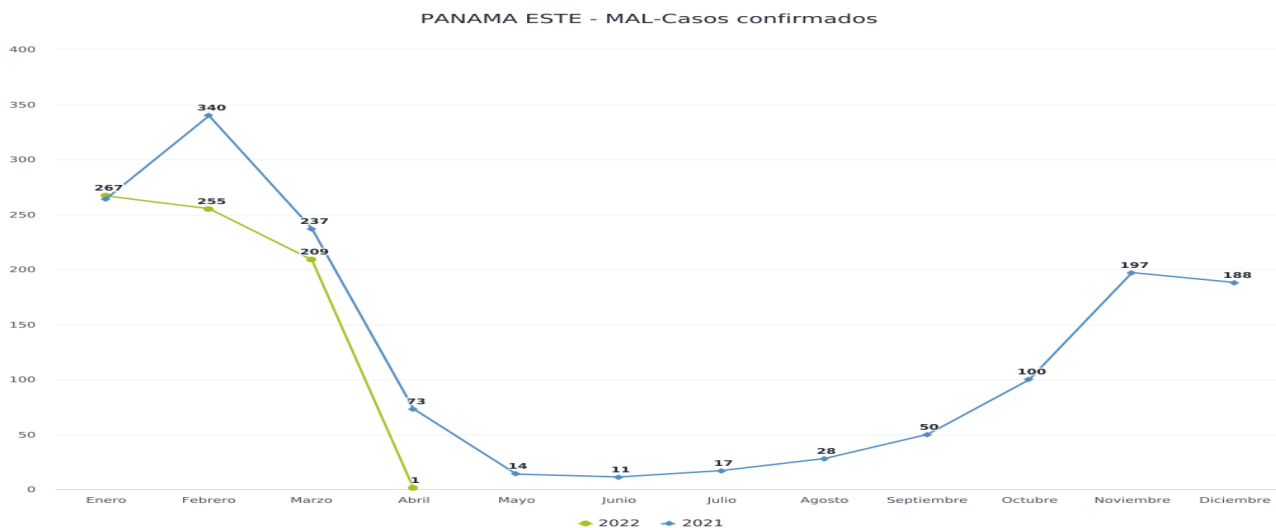


Fuente: Departamento Nacional de Epidemiología/ Sisvig tablero de mando

### Región de salud de Panamá Este

Esta semana se notifican 10 casos en esta región, para tener un acumulado de **734** casos a la fecha, el cual representa el 33% (734/2222) de los casos a nivel nacional; con menos casos comparado con el año pasado.

**Gráfico nº2 Casos confirmado de malaria según mes en la región de Panamá Este, República de Panamá, año 2021-2022**

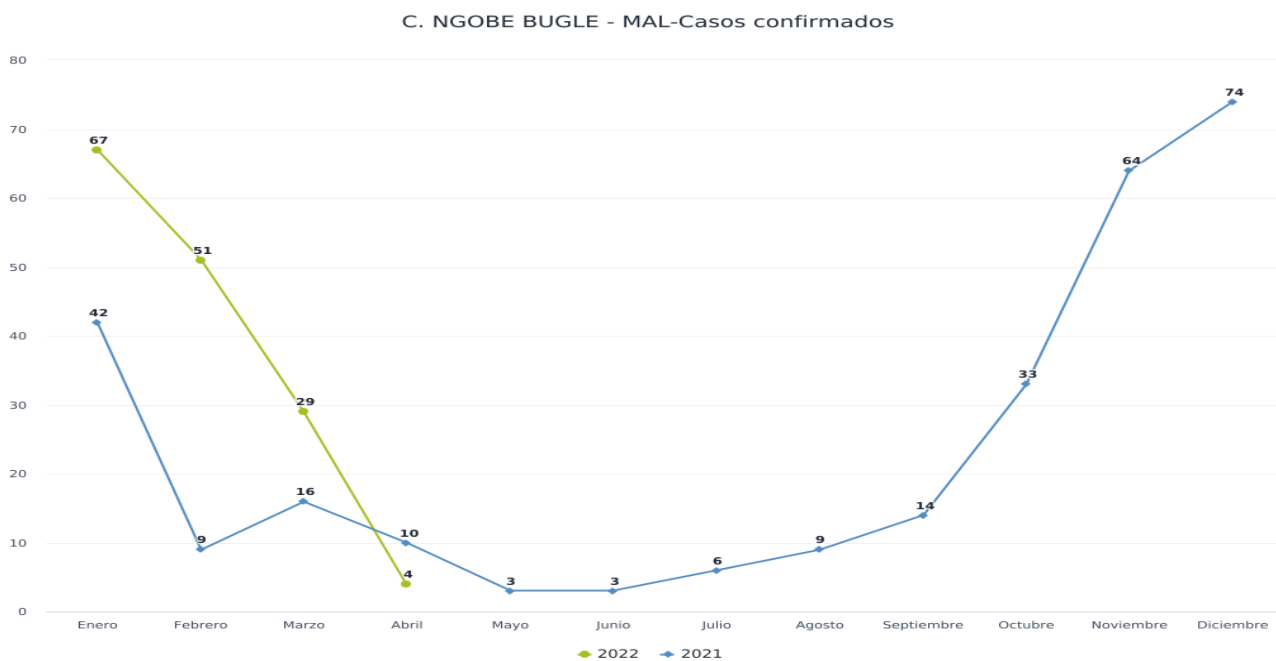


Fuente: Departamento Nacional de Epidemiología/ Sisvig tablero de mando

### Región de salud de Ngäbe Buglé

Se notifican 11 casos esta semana, para tener un acumulado de **151 casos** que corresponde al 6.7 % (151/2222) casos a nivel nacional. Se observa una disminución de casos, no obstante, en comparación con el año pasado hay más casos este año.

**Gráfico nº3 Casos confirmado de malaria según mes en la región de N. Buglé, República de Panamá, año 2021-2022**

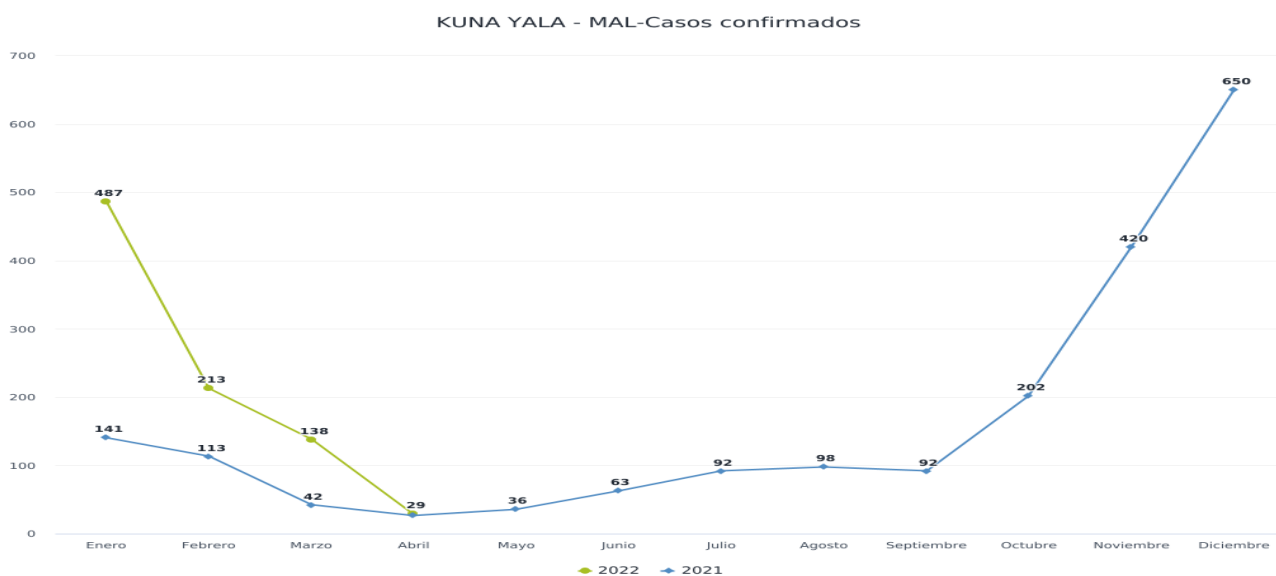


Fuente: Departamento Nacional de Epidemiología/ Sisvig tablero de mando

### Región de salud de Kuna Yala

En esta semana se notifican 58 casos para tener un acumulado de **867** casos, el cual representa el 39% (867/2222) de los casos a nivel nacional; se observa una tendencia a la disminución de casos, a pesar de las actualizaciones semana tras semanas, sin embargo, este año hay tres veces más casos registrados que el año pasado en los primeros tres meses.

**Gráfico n°4 Casos confirmado de malaria según mes en la región de K. Yala, República de Panamá, año 2021-2022**

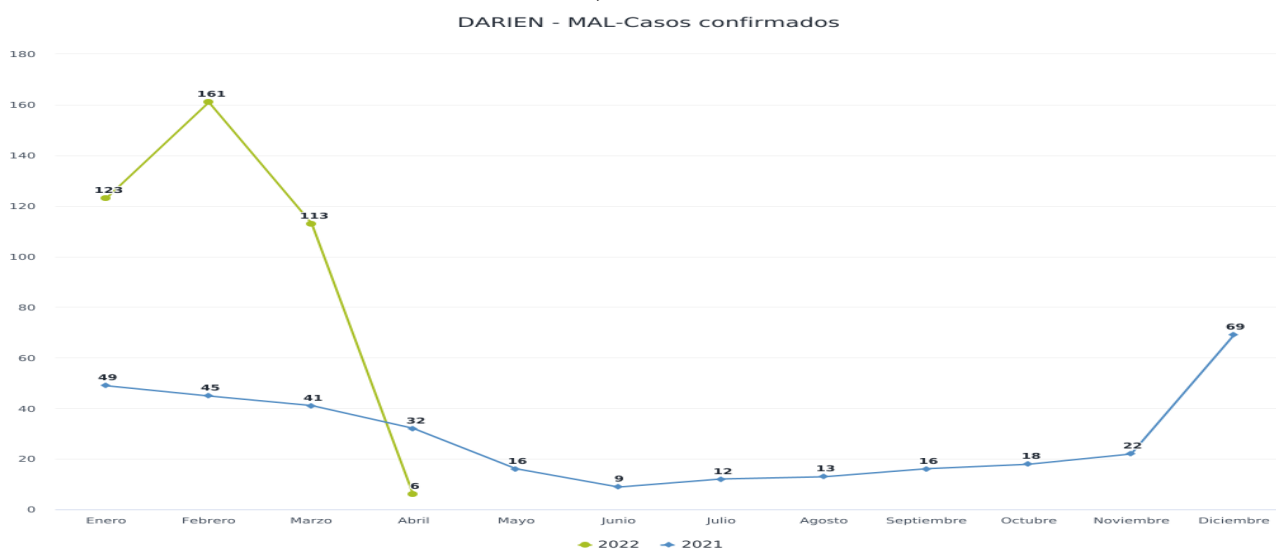


Fuente: Departamento Nacional de Epidemiología/ Sisvig tablero de mando

### Región de Salud de Darién

En esta semana la región de Darién notifica 40 casos, para tener un acumulado de **403** casos, la cual representa el 18% (403/2222) casos a nivel nacional. Comparado con el año anterior hay más casos registrados este año en los primeros tres meses.

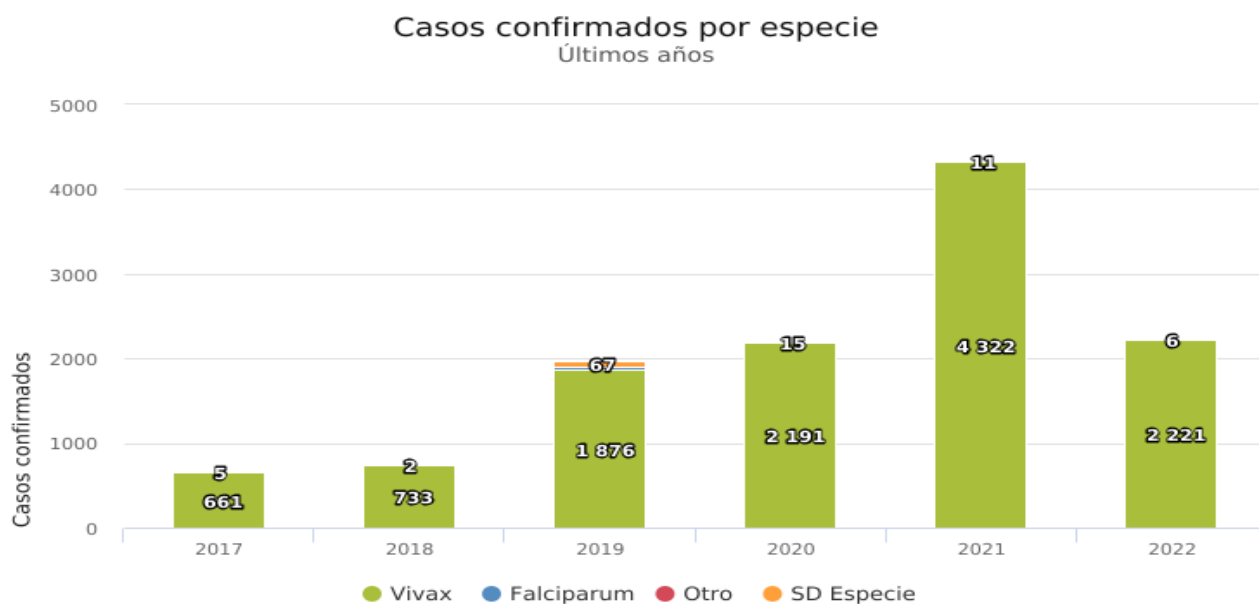
**Gráfico n°5 Casos confirmado de malaria según mes en la región de K. Yala, República de Panamá, año 2021-2022**



Fuente: Departamento Nacional de Epidemiología/ Sisvig tablero de mando

Este año hay registrado 6 casos de *P. falciparum* (en investigación su procedencia), y el resto es *P. vivax*.

**Gráfico nº6 Casos confirmado de malaria según tipo de *Plasmodium*, República de Panamá, año 2021-2022 Sem 14**



Fuente: Departamento Nacional de Epidemiología/ Sisvig tablero de mando

### Actividades

- Reunión para las modificaciones y enlaces del modulo de malaria con la plataforma de laboratorio.
- Reunión binacional con Colombia en la que se discutieron las rutas migratorias, ante la preparación de la reunión presencial para la micro planificación del abordaje de foco malárico interfronterizo.

### Recomendaciones

- Intensificar la promoción de la salud a la población con respeto a las medidas de eliminación de la malaria, sobre todo en las regiones con mayor registro de casos.
- Intensificar la búsqueda reactiva de casos.
- Intensificar la estrategia del DTIR con ferrero tratamiento oportuno y completo.
- Continuación de la clasificación y control de calidad de casos 2021 para realizar el cierre de ese año.