

**MINISTERIO DE SALUD-REP. DE PANAMÁ
DIRECCION GENERAL DE SALUD
DEPARTAMENTO DE EPIDEMIOLOGIA**

Informe de malaria: Semana: No. 11 (02-01-2022 a 19-03-2022)

Fecha de Elaboración: 25 de marzo 2022

Elaborado: Dra. Lizbeth Cerezo

Revisado: Dra. Lourdes Moreno

En esta semana se notifican **146** casos confirmados de los cuales 31 corresponde a esta semana, el resto de las semanas anteriores; para tener un total de **1801** casos.

La región de Kuna Yala se registran la mayoría de los casos, con un aumento de mas del 100% de los registrados en años anteriores. (Tabla n°1)

En 10/15 regiones se han detectado casos en lo que va del año.

El sexo masculino persiste con el 58% (1050/1801) de los casos; en todos los grupos de edad se registran casos, sin embargo, el 40% (734/1801) de los casos se registras en los menores de 14 años. (Tablas n°2 y n°3)

Tabla n°1 Número de casos confirmados de malaria según foco malárico en Panamá, año 2021-2022 (sem11)

Región	Acumulado		
	Actual	2022	2021
Kuna Yala	23	768	258
Darién	0	265	136
P. Este	3	588	655
N. Buglé	2	120	48
P. Oeste	1	13	3
P. Metro	2	17	0
Chiriquí	0	7	0
Veraguas	0	3	0
P. Norte	0	19	3
Coclé	0	1	0
Total	31	1801	1113

Fuente: Departamento Nacional de Epidemiología/ Sisvig tablero de mando

Tabla n°2 Número de casos confirmados de malaria según sexo en Panamá, año 2022 (SEM 11)

Sexo	Casos
F	751
M	1050
Total	1801

Fuente: Departamento Nacional de Epidemiología/ Sisvig tablero de mando

Tabla n°3 Número de casos confirmados de malaria según grupo de edad en Panamá, año 2022 (SEM 11)

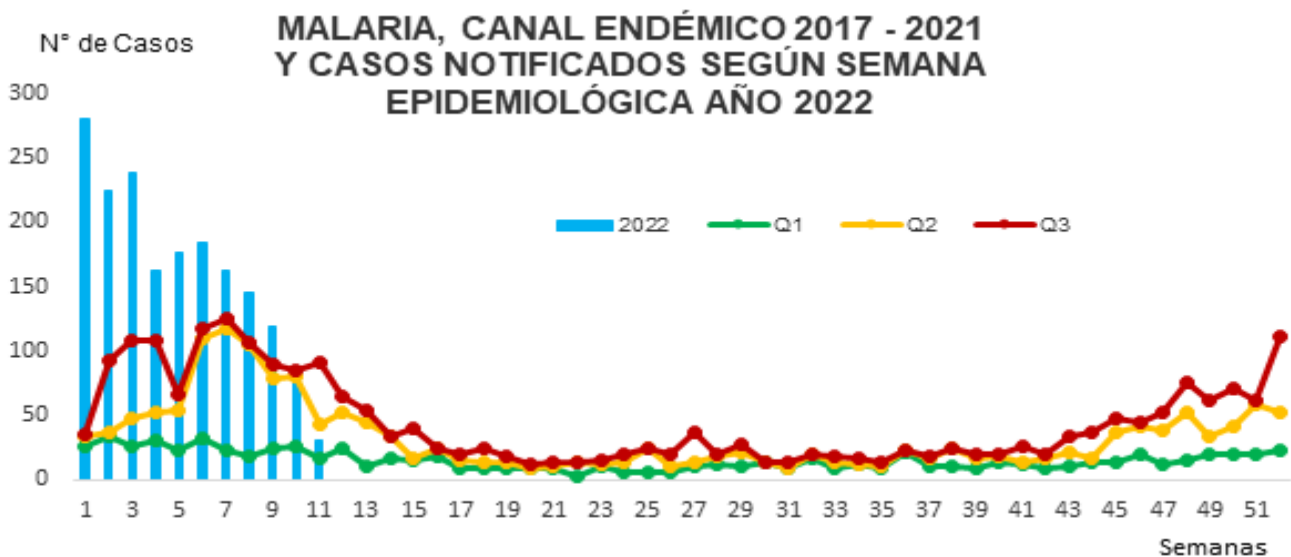
Grupo de Edad	N° de Casos
< 1 año	36
1 a 4	221
5 a 9	252
10 a 14	225
15 a 19	198
20 a 24	179
25 a 34	247
35 a 49	241
50 a 59	100
60 a 64	20
65 y más	82
Total	1801

Fuente: Departamento Nacional de Epidemiología/ Sisvig tablero de mando

En el canal endémico se observa un registro de casos epidémicos a nivel nacional con cada actualización semana tras semana.

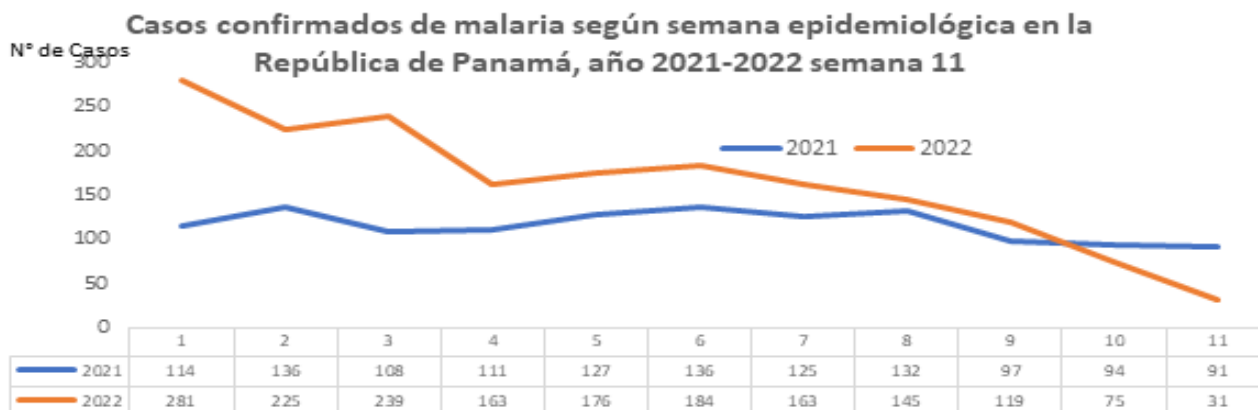
En comparación con el año pasado se observa un aumento de casos, el cual a la misma semana del año pasado teníamos menos casos confirmados. (Gráfico n°1 y n°2)

Gráfico n°1



Fuente: Departamento Nacional de Epidemiología/ Sisvig tablero de mando

Gráfico nº2

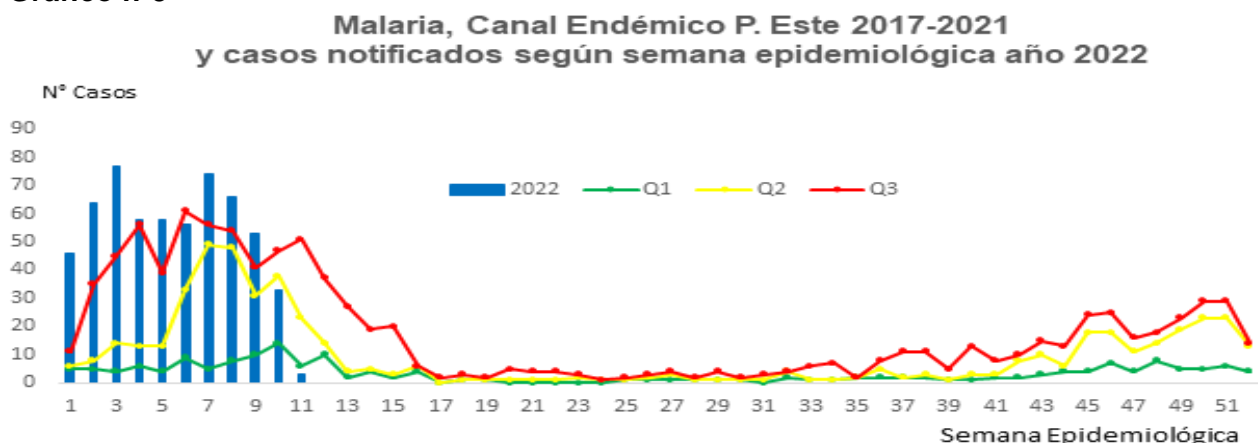


Fuente: Departamento Nacional de Epidemiología/ Sisvig tablero de mando

Región de salud de Panamá Este

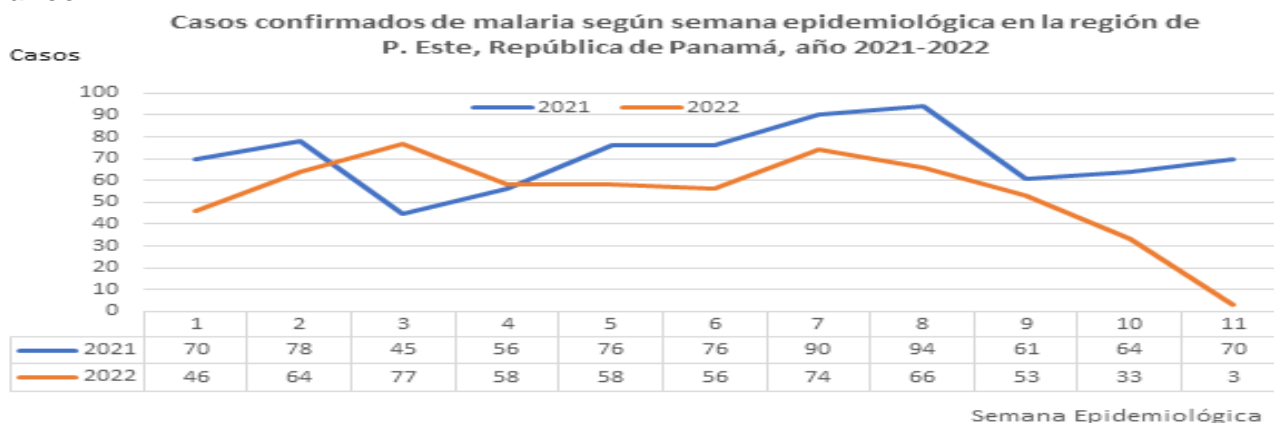
Esta semana se notifican 66 casos en esta región, el cual tres corresponden a esta semana, el resto a semanas anteriores, para tener un acumulado de **588** casos a la fecha, el cual representa el 32% (588/1801) de los casos a nivel nacional; con un registro epidémico, y con menos casos registrados este año que el año pasado a la misma semana.

Gráfico nº3



Fuente: Departamento Nacional de Epidemiología/ Sisvig tablero de mando

Gráfico nº4



Fuente: Departamento Nacional de Epidemiología/ Sisvig tablero de mando

Región de salud de Ngäbe Buglé

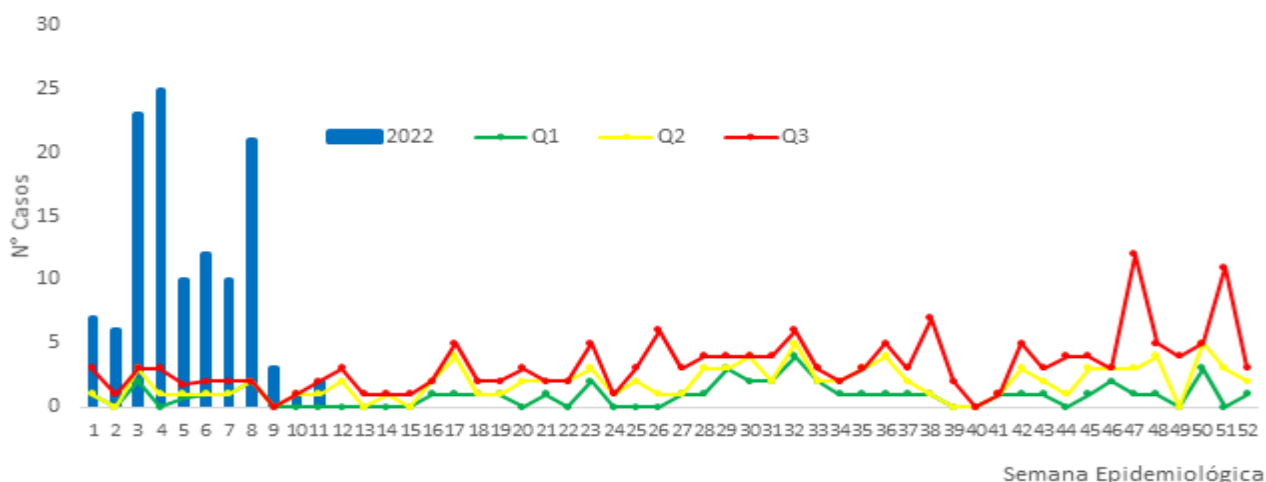
Se notifican 5 casos esta semana, la cual dos corresponden a esta semana para tener un acumulado de **120 casos** que corresponde al 7 % (120/1801) casos a nivel nacional. Se observa una epidemia desde inicio de año.

En comparación con el año anterior hay más registros este año a la misma semana epidemiológica

Existe la notificación de dos casos en el foco de Segunda Corriente, el cual están en investigación ya que, ese foco no se registra casos desde el año 2019.

Gráfico nº5

**Malaria, Canal Endémico N. Buglé 2017-2021
Y casos notificados según semana epidemiológica año 2022**



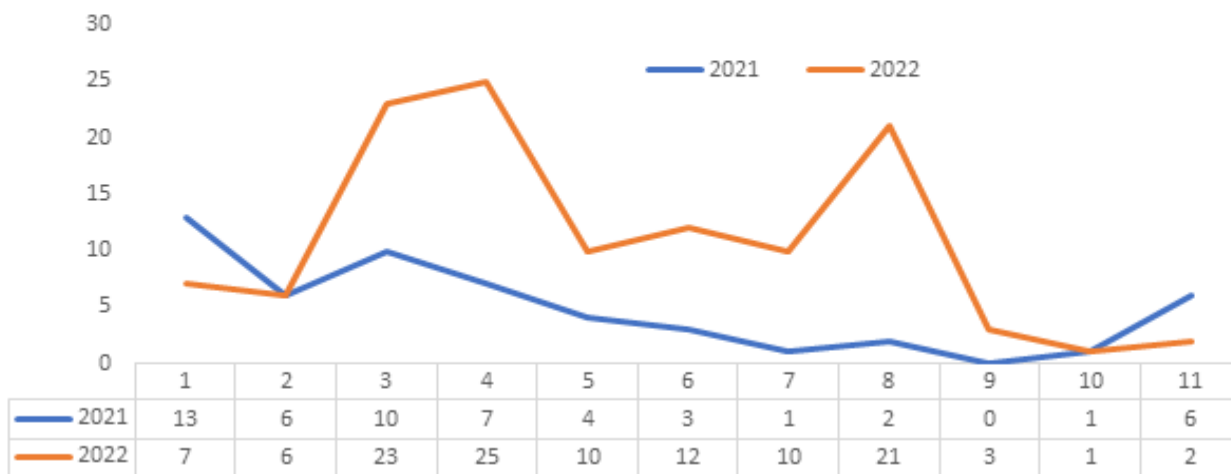
Semana Epidemiológica

Fuente: Departamento Nacional de Epidemiología/ Sisvig tablero de mando

Gráfico nº6

Casos diagnosticados de malaria según semana epidemiológica en la región de N. Buglé, República de Panamá, año 2021-2022

Casos



Semana Epidemiológica

Fuente: Departamento Nacional de Epidemiología/ Sisvig tablero de mando

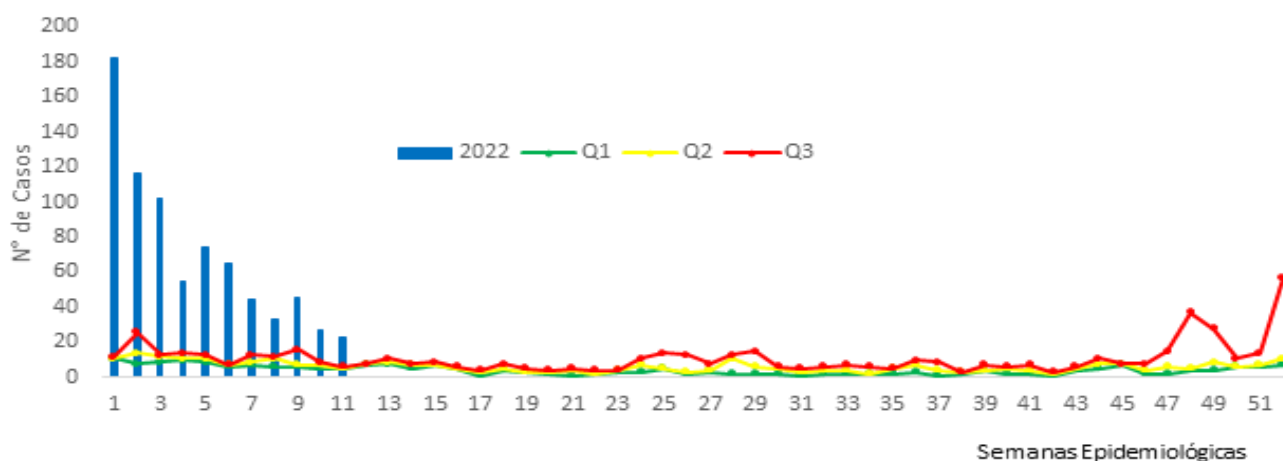
Región de salud de Kuna Yala

En esta semana se notifican 23 casos en esta región para tener un acumulado de **768** casos, el cual representa el 43% (768/1801) de los casos a nivel nacional; se observa una tendencia a la disminución de casos, a pesar de las actualizaciones semana tras semanas, sin embargo, mantiene registro epidémico según el canal endémico.

Este año hay más casos registrados que el año pasado a la misma semana epidemiológica.

Gráfico nº7

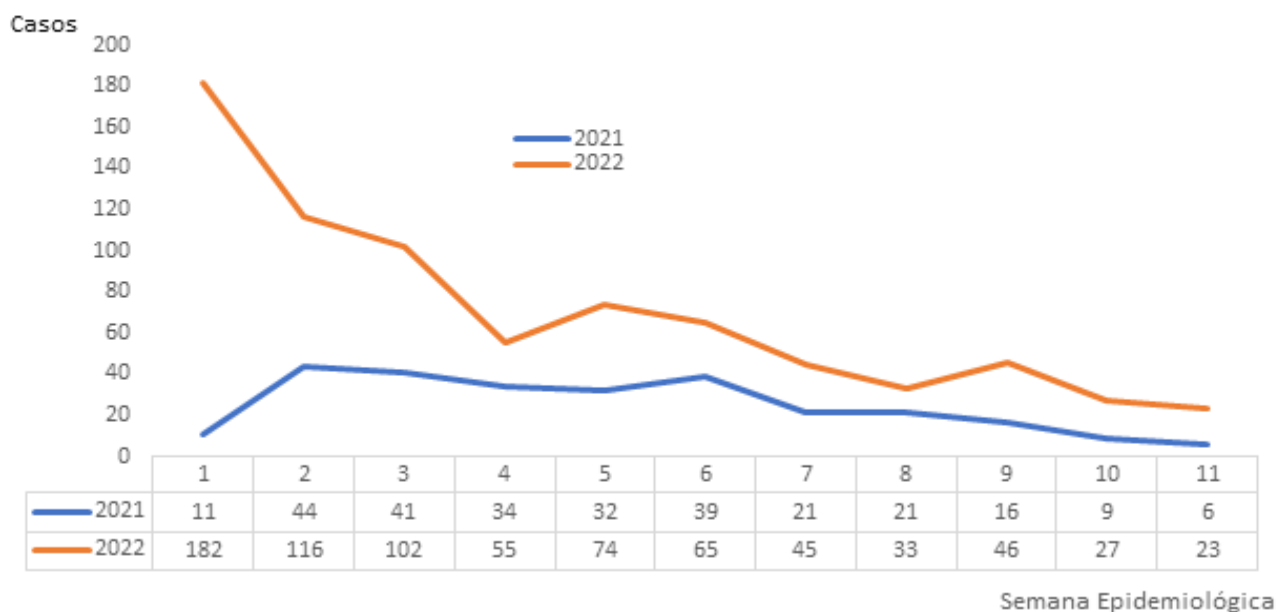
**Malaria, Canal Endémico K. Yala 2017-2021
Y casos notificados según semana epidemiológica año 2022**



Fuente: Departamento Nacional de Epidemiología/ Sisvig tablero de mando

Gráfico nº8

Casos diagnosticados de malaria según semana epidemiológica en la región de Kuna Yala, República de Panamá, año 2021-2022

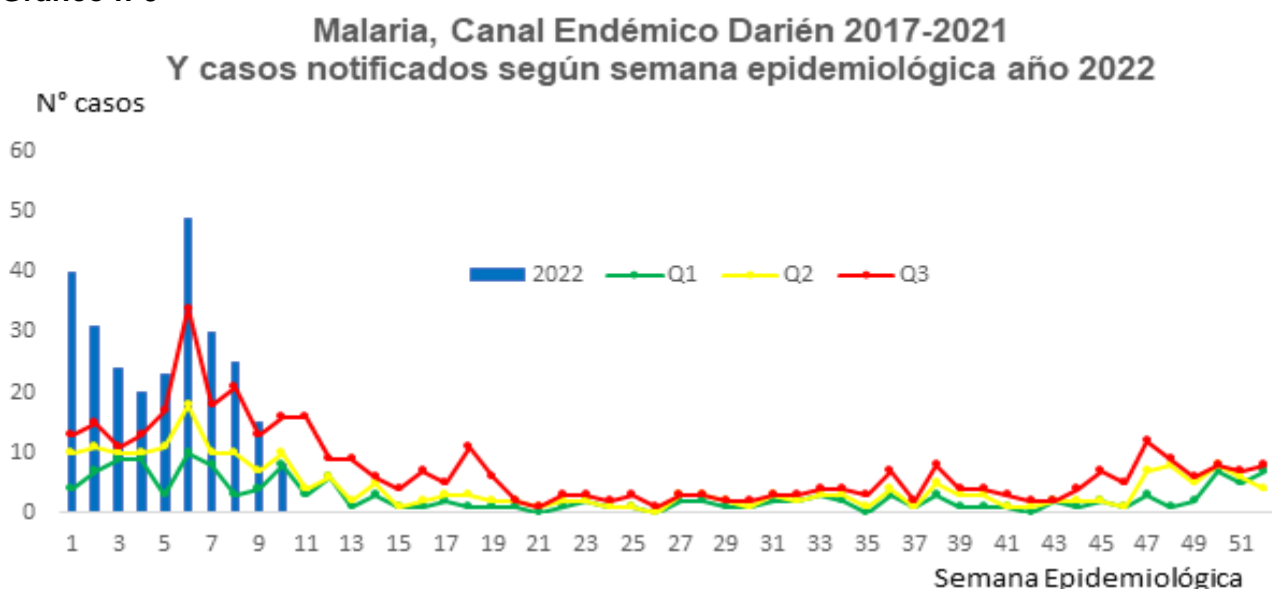


Fuente: Departamento Nacional de Epidemiología/ Sisvig tablero de mando

Región de Salud de Darién

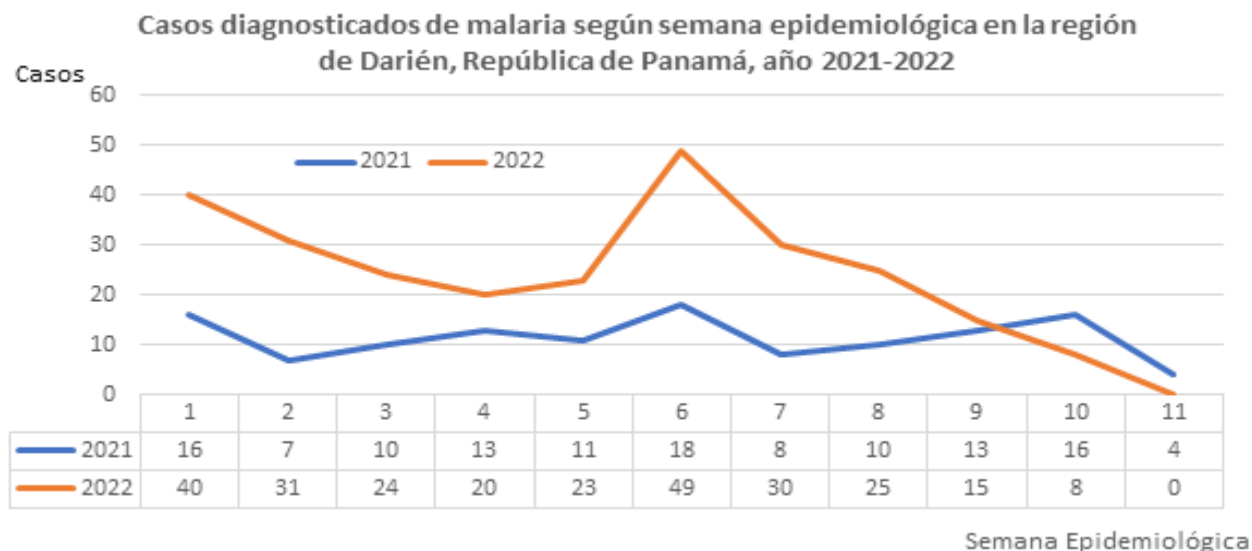
En esta semana la región de Darién notifica 50 casos, todos corresponden a semanas anteriores, para tener un acumulado de **265** casos, la cual representa el 15% (265/1801) casos a nivel nacional. Se observa en el canal endémico con registros irregulares, el cual sobrepasan las líneas epidémicas con las actualizaciones de casos; comparado con el año anterior hay más casos registrados a la misma semana, sin embargo, para esta semana y la anterior hay un registro menor a las del año pasado.

Gráfico n°9



Fuente: Departamento Nacional de Epidemiología/ Sisvig tablero de mando

Gráfico n°10

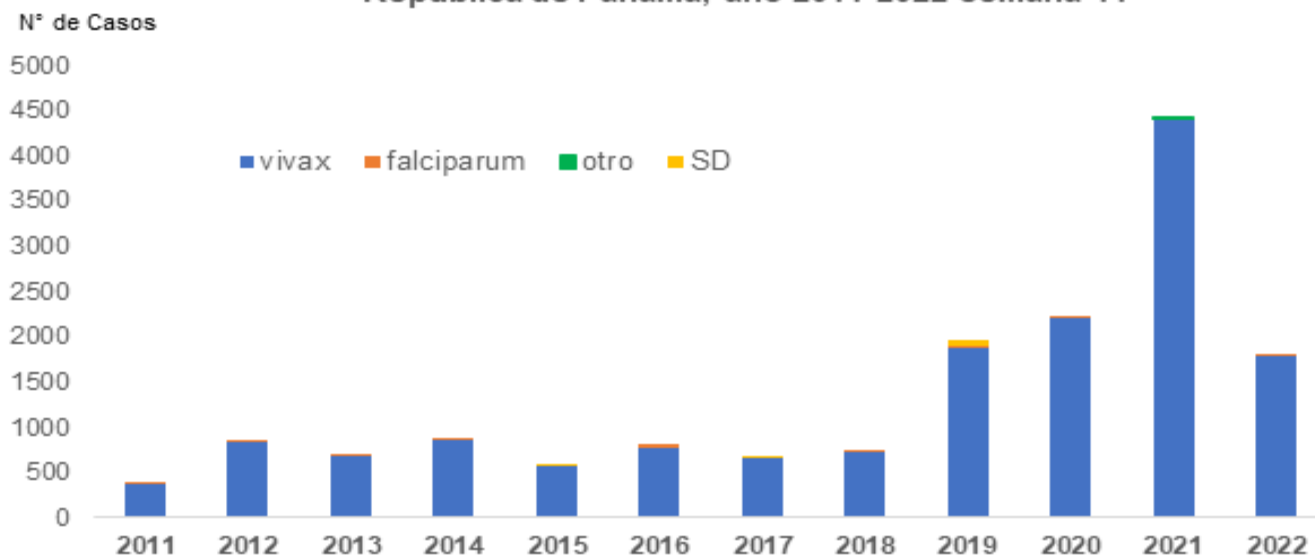


Fuente: Departamento Nacional de Epidemiología/ Sisvig tablero de mando

Este año hay registrado 5 casos de *P. falciparum* (en investigación su procedencia), y el resto es *P. vivax*.

Gráfico nº11

Casos confirmados de malaria según tipo de *Plasmodium* en la República de Panamá, año 2011-2022 semana 11



Fuente: Departamento Nacional de Epidemiología/ Sisvig tablero de mando

Actividades

- Continuación de la revisión de la matriz (cuadro Excel) de monitoreo y supervisión de la IREM.
- Reunión en CHAI para coordinar los avances y solicitudes de la transición del módulo de malaria a sisvig/plus.
- Cancelación de reunión con las regiones endémicas de malaria.

Recomendaciones

- Intensificar la promoción de la salud a la población con respeto a las medidas de eliminación de la malaria, sobre todo en las regiones con mayor registro de casos.
- Intensificar la búsqueda reactiva de casos.
- Intensificar la estrategia del DTIR con ferrero tratamiento oportuno y completo.
- Realizar la clasificación de casos 2021 para gestionar el cierre de ese año.