

**MINISTERIO DE SALUD-REP. DE PANAMÁ
DIRECCION GENERAL DE SALUD
DEPARTAMENTO DE EPIDEMIOLOGIA**

Informe de malaria: Semana: No. 1 (02-01-2022 a 08-01-2022)

Fecha de Elaboración: 24 de enero 2022

Elaborado: Dra. Lizbeth Cerezo

Revisado: Dra. Lourdes Moreno

En esta semana se notifican **64** casos confirmados de los cuales el 94% (60/64) corresponden a la región de Kuna Yala, sin clasificación de focos. El 63% (40/64) de los casos son hombres

En 3/15 regiones se han tomado de muestra este año.

Tabla n°1 Número de casos confirmados de malaria según foco malárico en Panamá, año 2022 (SEM 1)

Región	Foco Malárico	Casos
Kuna Yala		
	subtotal	60
Darién		
	subtotal	3
P. Este		
	subtotal	1
Total		64

Fuente: Departamento Nacional de Epidemiología/ Sisvig tablero de mando

Tabla n°2 Número de casos confirmados de malaria según sexo en Panamá, año 2022 (SEM 1)

Sexo	Casos
F	24
M	40
Total	64

Fuente: Departamento Nacional de Epidemiología/ Sisvig tablero de mando

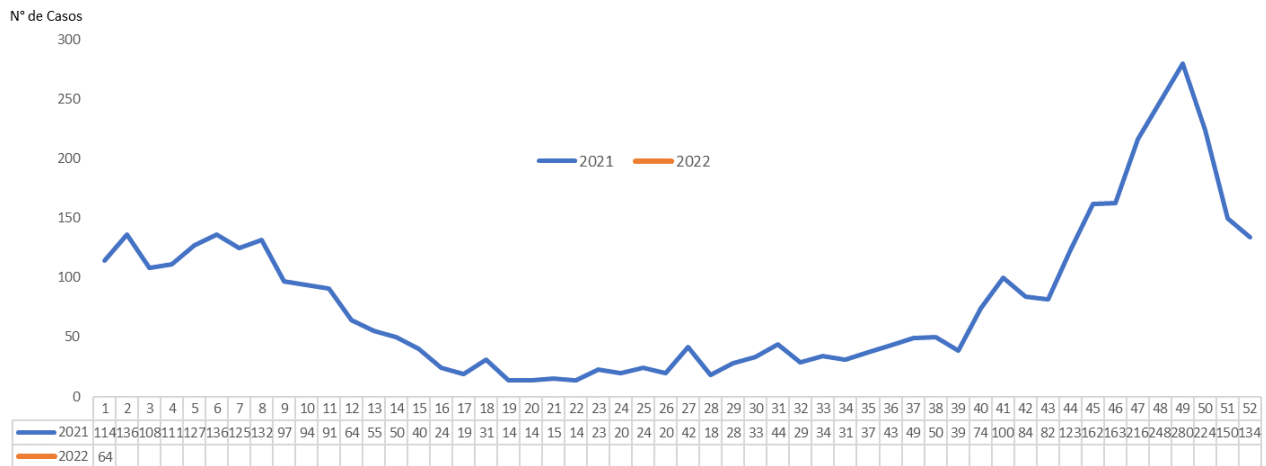
Tabla n°2 Número de casos confirmados de malaria según grupo de edad en Panamá, año 2022 (SEM 1)

Grupo de Edad	N° de Casos
< 1 año	0
1 a 4	5
5 a 9	7
10 a 14	12
15 a 19	7
20 a 24	7
25 a 34	7
35 a 49	10
50 a 59	7
60 a 64	0
65 y más	2
Total	64

En comparación con el año pasado se observa al momento menos casos registrados este año.

Gráfico n°1

Casos confirmados de malaria según semana epidemiológica en la República de Panamá, año 2021-2022 semana 01



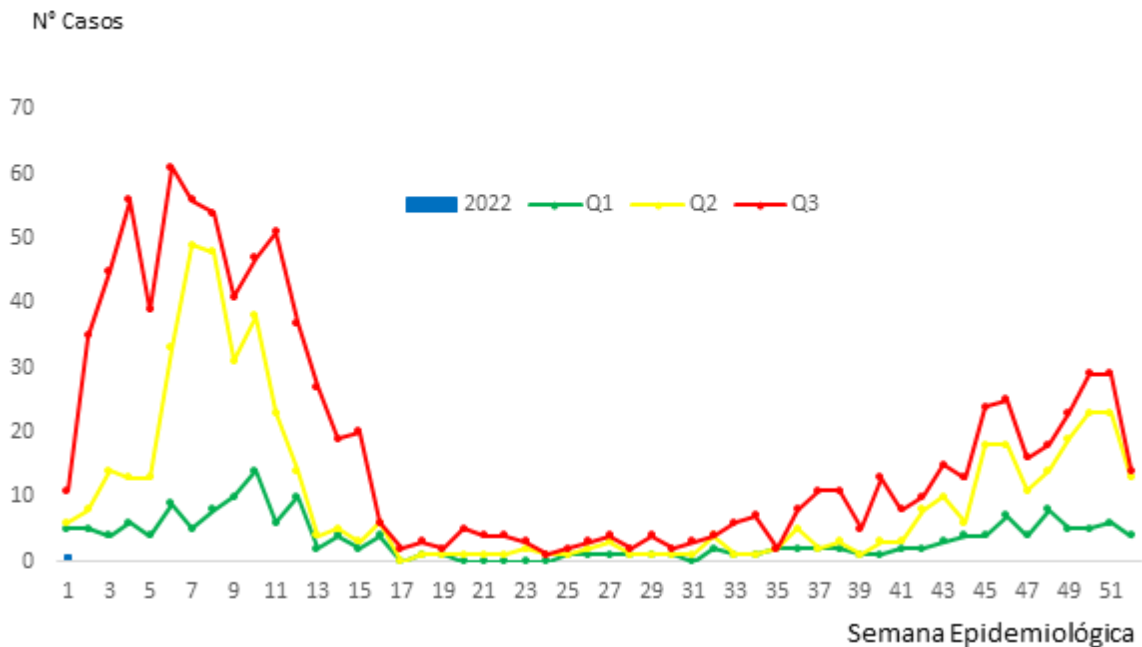
Fuente: Departamento Nacional de Epidemiología/ Sisvig tablero de mando

Región de salud de Panamá Este

La región de P. Este registra 1 caso a la fecha.

Gráfico n°2

Malaria, Canal Endémico P. Este 2017-2021
y casos notificados según semana epidemiológica año 2022



Fuente: Departamento Nacional de Epidemiología/ Sisvig tablero de mando

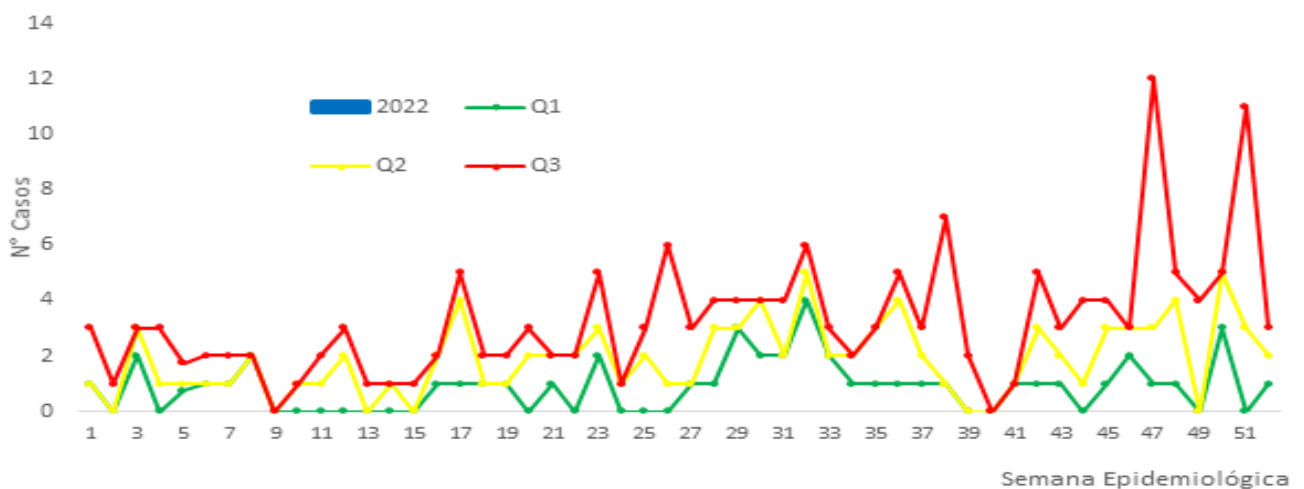
SE

Región de salud de Ngäbe Buglé

Sin casos registrados al momento.

Gráfico n°3

Malaria, Canal Endémico N. Buglé 2017-2021
Y casos notificados según semana epidemiológica año 2022

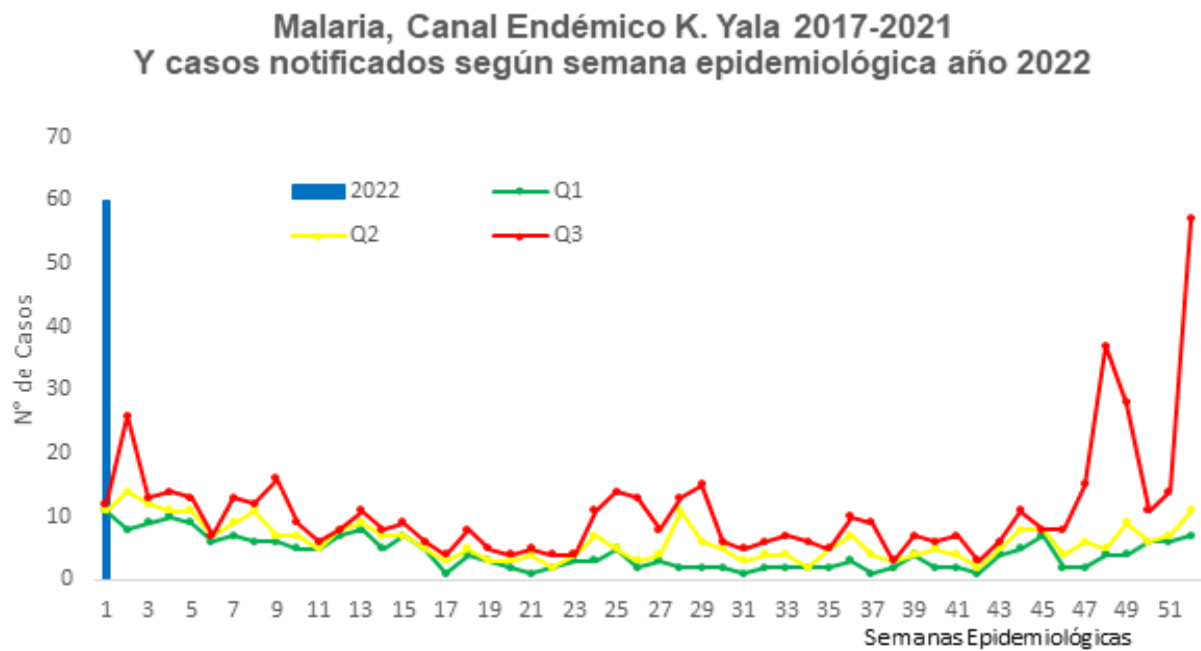


Fuente: Departamento Nacional de Epidemiología/ Sisvig tablero de mando

Región de salud de Kuna Yala

La región de Kuna Yala tiene registrado 60 casos, por lo que inicia año epidémico.

Gráfico nº4

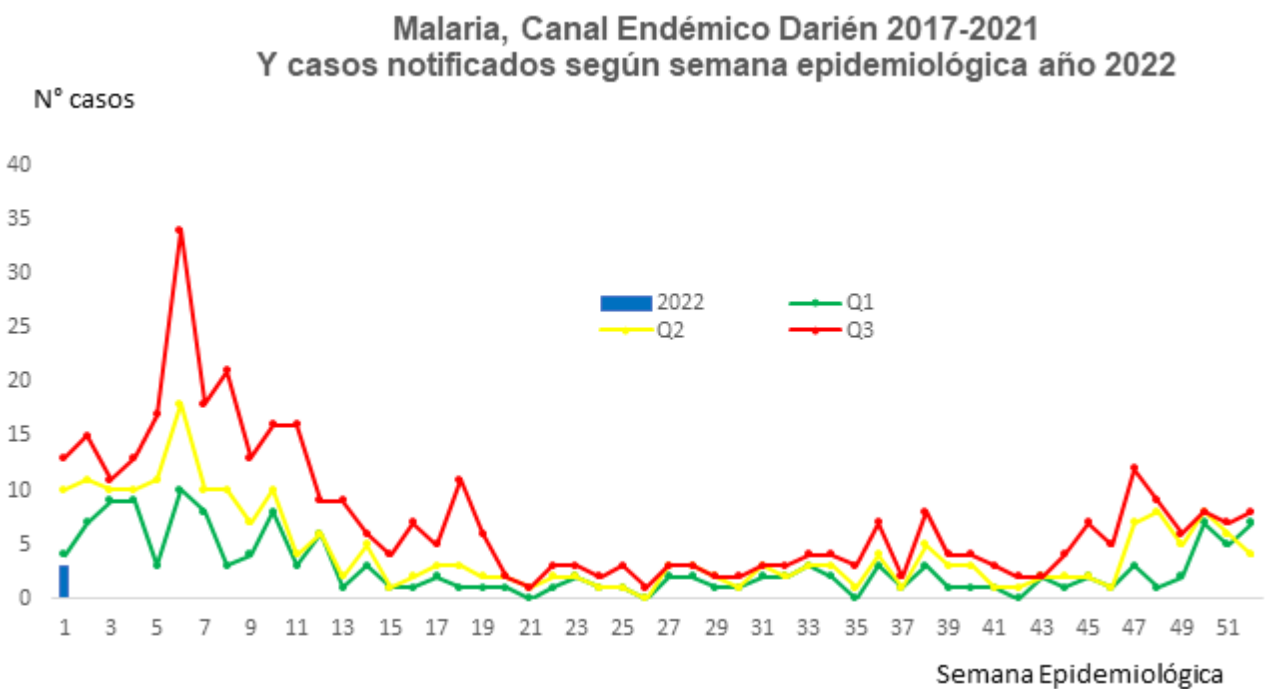


Fuente: Departamento Nacional de Epidemiología/ Sisvig tablero de mando

Región de Salud de Darién

En estas semanas se registran 3 casos en Darién.

Gráfico nº5

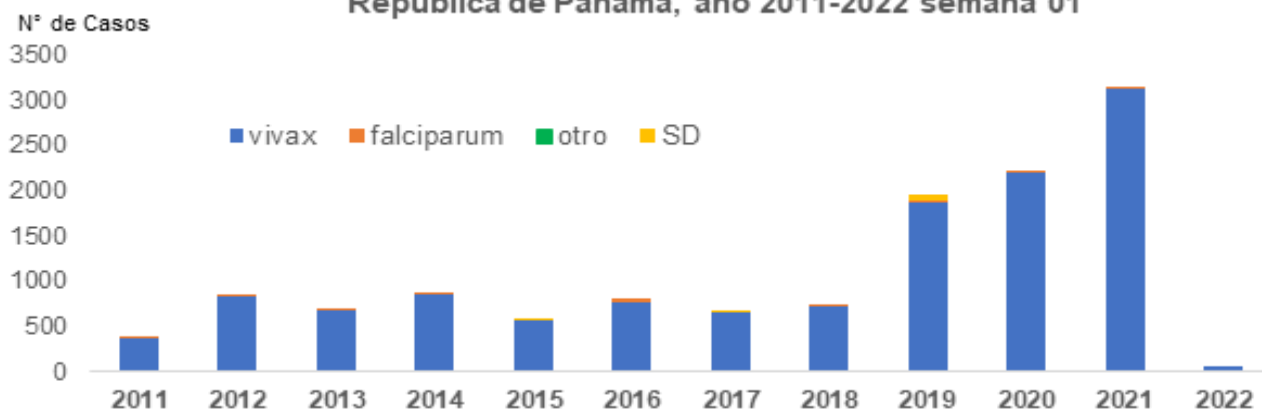


SE

Todos los casos registrados este año son por *P. vivax*,

Gráfico n°6

Casos confirmados de malaria según tipo de *Plasmodium* en la República de Panamá, año 2011-2022 semana 01



(p) Cifras preliminares hasta la SE# 01

FUENTE: MINSAs Departamento de Epidemiología/Sección de Estadística/SISVIG

Fuente: Departamento Nacional de Epidemiología/ Sisvig tablero de mando

Actividades

- Reunión de coordinación con los responsables de mantenimiento a la plataforma, y también con los involucrados de enlazar la vigilancia laboratorial con los casos notificados en el módulo de malaria.

Recomendaciones

- Intensificar la promoción de la salud a la población con respeto a las medidas de eliminación de la malaria.
- Intensificar la búsqueda reactiva de casos.
- Intensificar la estrategia del DTIR.
- Realizar la clasificación de casos por parte de los epidemiólogos regionales con apoyo del nivel central, por lo que nos ayudará a establecer y delimitar los focos maláricos a nivel nacional.