



COVID-19

03 de julio del 2020



Casos confirmados y Defunciones de COVID-19

	TOTAL DE CASOS CONFIRMADOS	TOTAL DE DEFUNCIONES	LETALIDAD
A NIVEL GLOBAL	10,902,347	522,112	4.79 %
EN PANAMÁ	35,995	698	1.94 %
	NUEVOS CASOS	NUEVAS DEFUNCIONES	
	758	31	



Total de Casos Activos y Recuperados COVID-19

	CASOS ACTIVOS		TOTAL DE RECUPERADOS	
A NIVEL GLOBAL	4,596,281	42.2 %	5,783,954	53 %
EN PANAMÁ	18,352	51 %	16,945	47 %
			NUEVOS RECUPERADOS	500



Cantidad de pruebas a partir del 9 de marzo hasta el 03 de julio de 2020

TOTAL DE PRUEBAS

138,081

NUEVAS PRUEBAS

2,280

PORCENTAJE DE POSITIVIDAD

33 %

NUEVOS CASOS

758



Gráfica de pruebas positivas y negativas

PRUEBAS POR MILLÓN DE PERSONAS

32,273

PRUEBAS POR 100,000 DE PERSONAS

3,227

99,169

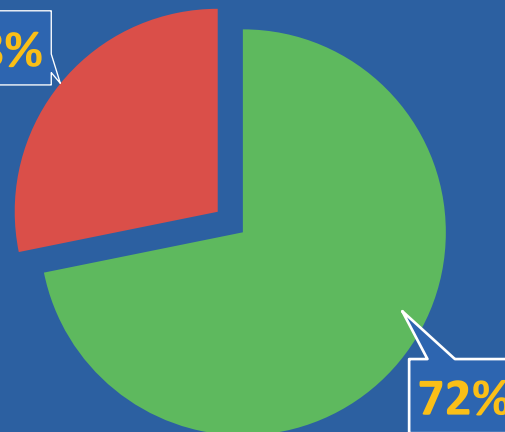
■ Negativas

38,912

■ Positivas

28%

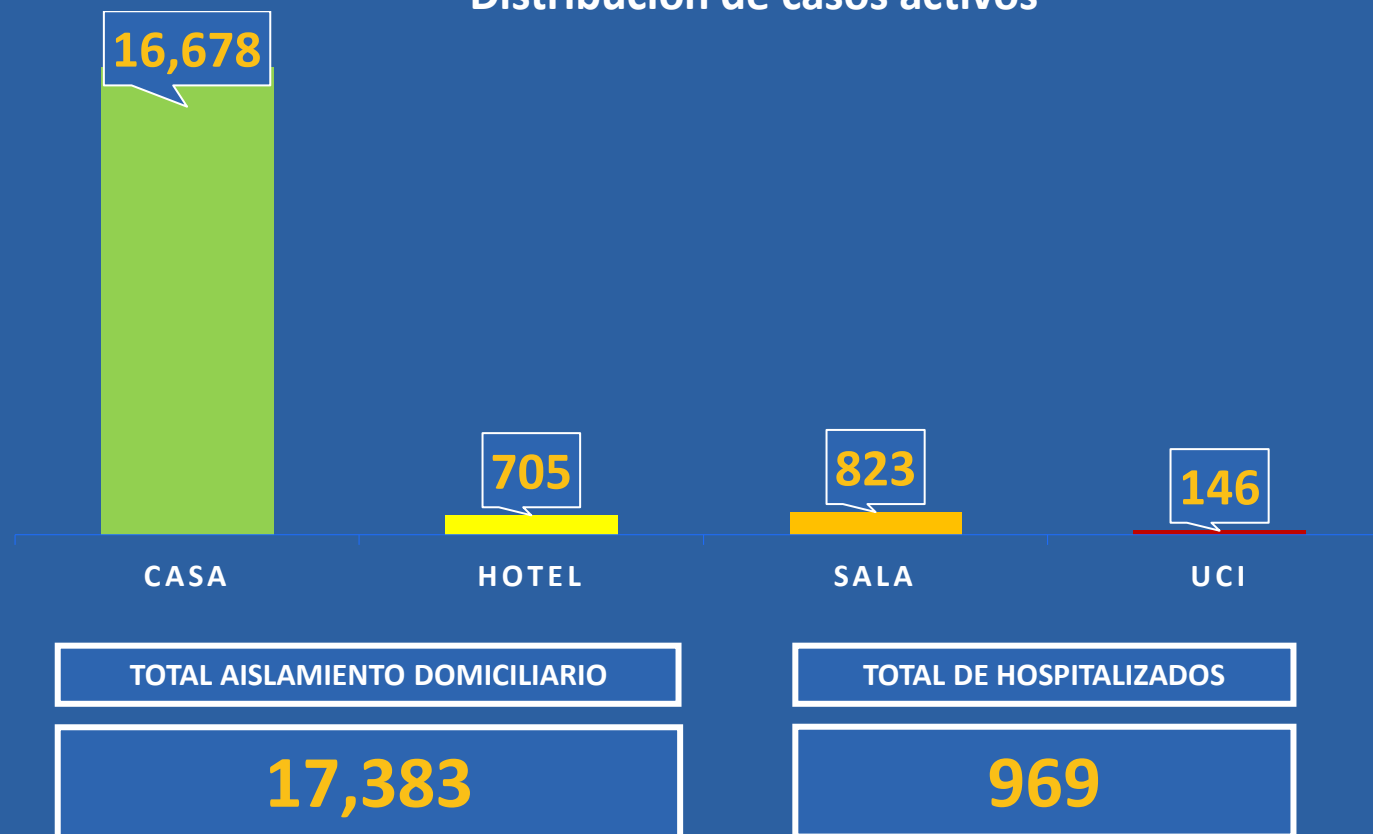
72%



*Población total de Panamá: 4,278,500

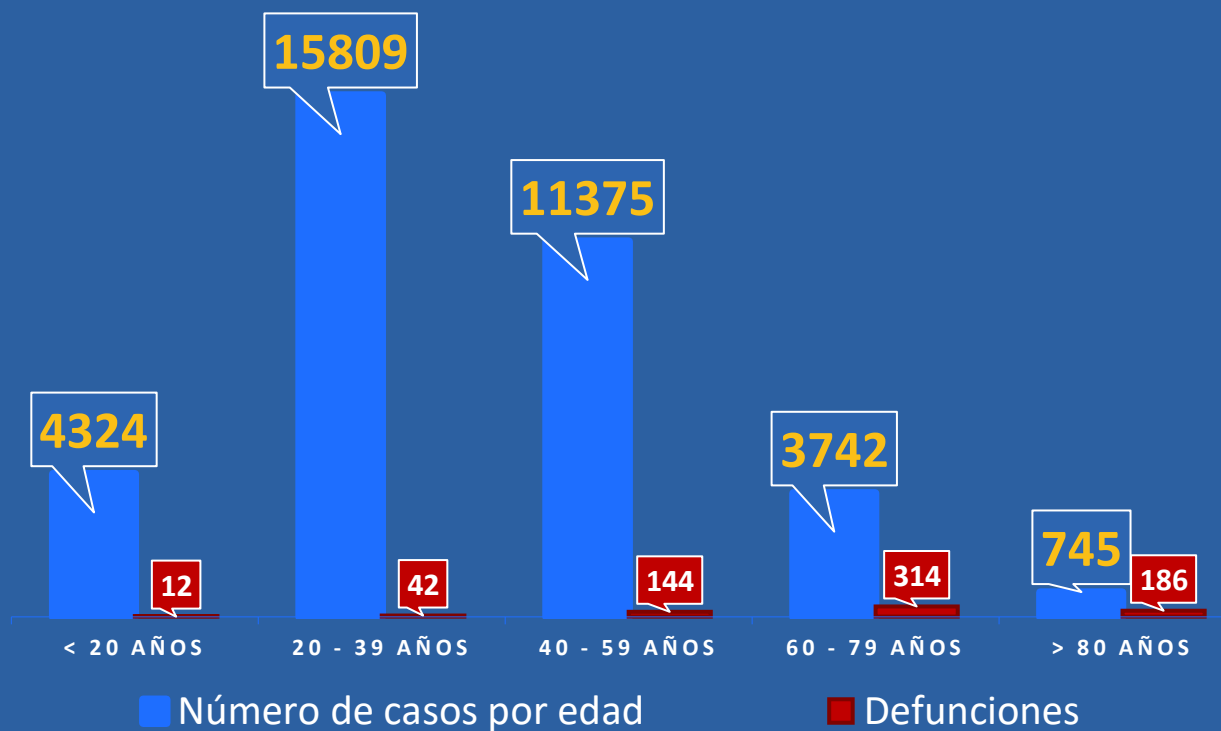


Distribución de casos activos





Números de casos y defunciones según Grupo de Edad





**Desglose de corregimientos con más de diez casos
confirmados para el día 03 de julio 2020**

Corregimientos	N° Casos
Arraiján	32
Alcalde Díaz	31
El Chorrillo	26
Pedregal (Panamá)	25
Vista Alegre	25
Belisario Frías	24
Tocumen	22
Las Cumbres	21
Las Mañanitas	21
24 De Diciembre	20
Amelia Denis De Icaza	19
Belisario Porras	19
Sabanitas	19



**Desglose de corregimientos con más de diez casos
confirmados para el día 03 de julio 2020**

Corregimientos	N° Casos
Arnulfo Arias	18
Pacora	18
Juan Díaz	16
Puerto Armuelles	15
Betania	14
Don Bosco	14
Ernesto Córdoba Campos	14
Cristóbal	13
Juan Demóstenes Arosemena	12
Chilibre	11
Guadalupe	10
Puerto Caimito	10

