

MINISTERIO DE SALUD-REPÚBLICA DE PANAMÁ
DIRECCION GENERAL DE SALUD
DEPARTAMENTO DE EPIDEMIOLOGIA
Dengue

Semana: No.1 al 4

Fecha de Elaboración: 15 de febrero 2022

03 de enero al 29 de enero 2022

Elaborado: Dra. Lizbeth Cerezo

Revisado: Dra. Lourdes Moreno

Esta semana se notificaron 8 casos, de los cuales 4 son de la semana actual y el resto de las semanas anteriores correspondientes a las regiones de P. Oeste (2), Chiriquí (1) y P. Este (1); para tener un acumulado de **42** casos a nivel nacional; la región mas afectada es la de P. Este con 6.9 casos por 100 mil habitantes. La relación hombre-mujer es de 1:1. Sin caso grave, ni defunciones registradas (Tabla n°1 y gráfico n°1).

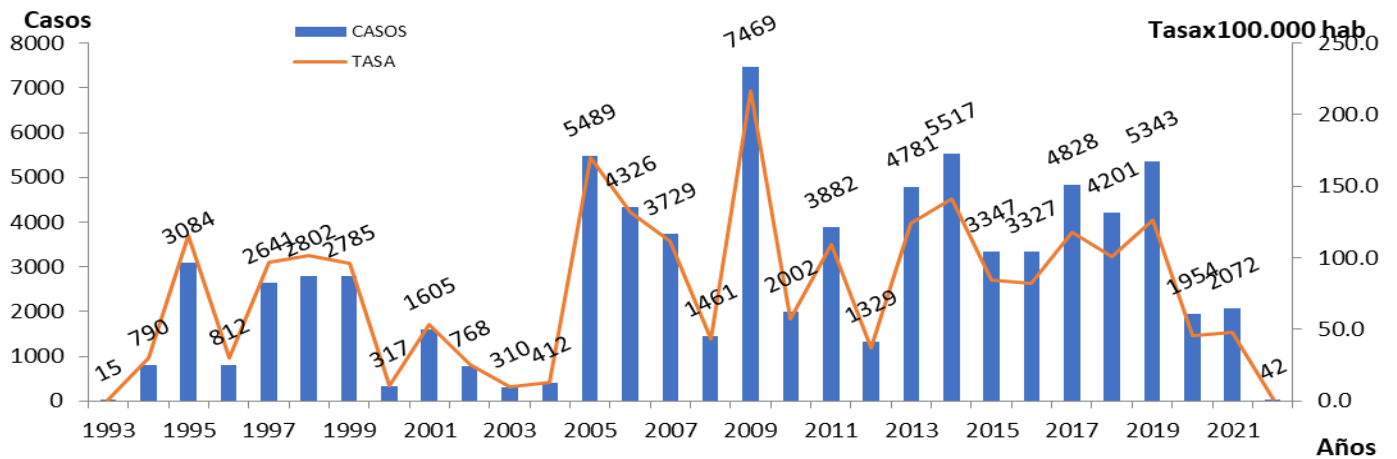
En los menores de un año no se han presentado casos, el grupo de edad de 5-9 años tiene la tasa mas alta con 1.9 casos por 100 mil habitantes de ese mismo grupo de edad con 7 casos, sin embargo, el grupo con mas casos es el de 35-49 con 10 casos. (Tabla n°2)

En el canal endémico (CE) de país los casos confirmados y sospechosos se observa en éxito. (Ver gráfico n°2)

En comparación con el año pasado tenemos mas casos registrados este año. (gráfico n°3).

Los serotipos de virus circulante a la fecha no se han identificado este año (gráfico n°4).

Gráfico Nº 1 Número de casos de dengue y tasa de incidencia según año de ocurrencia en la República de Panamá-período 1993-2022 (sem 1-4)



Fuente: Departamento de Epidemiología/Sección Estadística/ MINSA

Tabla No1. Número de Casos confirmados y sospechosos de dengue según región de salud y criterio de confirmación en la República de Panamá, año 2022 (sem 1-4)

REGIONES DE SALUD	CASOS CONFIRMADOS																				CASOS SOSPECHOSOS													
	Total		Masculino		Femenino		Tipo de Dengue													Criterio de Confirmación		Tipo Dengue												
	Casos	Tasa	Casos	Tasa	Casos	Tasa	TOTALES				Sin Signo de Alarma				Con Signos de Alarma				Grave					Defunciones	NEXO	LABORATORIO	TOTAL	Sin Signo de Alarma	Con Signos de Alarma	Grave				
							Acum.	Tasa	Actual	Tasa	Acum.	Tasa	Actual	Tasa	Acum.	Tasa	Actual	Tasa	Acum.	Tasa	Actual	Tasa												
TOTAL	42	1.	23	1.	19	0.9	42	1.	4	0.1	37	0.8	3	0.1	5	0.1	1	0.02	0	0.0	0	0.0	0	0.0	0	0.0	0	0	17	25	60	59	1	0
BOCAS DEL TORO	11	5.8	8	8.3	3	3.2	11	5.8	1	0.5	9	4.7	0	0.0	2	1.1	1	0.5	0	0.0	0	0.0	0	0.0	0	0.0	0	2	9	13	13	0	0	
COCLE	0	0.0	0	0.0	0	0.0	0	0.0	0	0.0	0	0.0	0	0.0	0	0.0	0	0.0	0	0.0	0	0.0	0	0.0	0	0.0	0	0	0	1	1	0	0	
COLÓN	0	0.0	0	0.0	0	0.0	0	0.0	0	0.0	0	0.0	0	0.0	0	0.0	0	0.0	0	0.0	0	0.0	0	0.0	0	0.0	0	0	0	0	0	0		
CHIRIQUI	8	1.7	5	2.1	3	1.3	8	1.7	0	0.0	7	1.5	0	0.0	1	0.2	0	0.0	0	0.0	0	0.0	0	0.0	0	0.0	0	4	4	1	1	0	0	
DARIÉN	0	0.0	0	0.0	0	0.0	0	0.0	0	0.0	0	0.0	0	0.0	0	0.0	0	0.0	0	0.0	0	0.0	0	0.0	0	0.0	0	0	0	0	0	0		
HERRERA	0	0.0	0	0.0	0	0.0	0	0.0	0	0.0	0	0.0	0	0.0	0	0.0	0	0.0	0	0.0	0	0.0	0	0.0	0	0.0	0	0	0	5	5	0	0	
LOS SANTOS	0	0.0	0	0.0	0	0.0	0	0.0	0	0.0	0	0.0	0	0.0	0	0.0	0	0.0	0	0.0	0	0.0	0	0.0	0	0.0	0	0	0	0	0	0		
PANAMA ESTE	9	6.9	4	5.7	5	8.3	9	6.9	1	0.8	8	6.2	1	0.8	1	0.8	0	0.0	0	0.0	0	0.0	0	0.0	0	0.0	0	6	3	7	7	0	0	
PANAMA OESTE	3	.5	0	0.0	3	0.9	3	.5	0	0.0	3	0.5	0	0.0	0	0.0	0	0.0	0	0.0	0	0.0	0	0.0	0	0.0	0	1	2	13	13	0	0	
PANAMA NORTE	1	.3	1	.7	0	0.0	1	.3	0	0.0	0	0.0	0	0.0	1	0.3	0	0.0	0	0.0	0	0.0	0	0.0	0	0.0	0	1	0	0	0	0		
PANAMA METRO	6	.7	3	.7	3	0.7	6	.7	1	0.1	6	0.7	1	0.1	0	0.0	0	0.0	0	0.0	0	0.0	0	0.0	0	0.0	0	2	4	14	13	1	0	
SAN MIGUELITO	4	1.	2	1.1	2	1.0	4	1.	1	0.3	4	1.	1	0.3	0	0.0	0	0.0	0	0.0	0	0.0	0	0.0	0	0.0	0	2	2	4	4	0	0	
VERAGUAS	0	0.0	0	0.0	0	0.0	0	0.0	0	0.0	0	0.0	0	0.0	0	0.0	0	0.0	0	0.0	0	0.0	0	0.0	0	0.0	0	0	0	0	0	0	0	
KUNA YALA	0	0.0	0	0.0	0	0.0	0	0.0	0	0.0	0	0.0	0	0.0	0	0.0	0	0.0	0	0.0	0	0.0	0	0.0	0	0.0	0	0	2	2	0	0		
C. NGOBE BUGLE	0	0.0	0	0.0	0	0.0	0	0.0	0	0.0	0	0.0	0	0.0	0	0.0	0	0.0	0	0.0	0	0.0	0	0.0	0	0.0	0	0	0	0	0	0		

Tabla No2. Número de Casos confirmados de dengue según grupo de edad y región de salud, en la República de Panamá, año 2022 (sem 1-4)

REGIONES DE SALUD	CASOS		menor 1 Años		1 - 4 Años		5 - 9 Años		10 - 14 Años		15 - 19 Años		20 - 24 Años		25 - 34 Años		35 - 49 Años		50 - 59 Años		60 - 64 Años		mayor de 65 Años	
	CASOS	TASAS	CASOS	TASAS	CASOS	TASAS	CASOS	TASAS	CASOS	TASAS	CASOS	TASAS	CASOS	TASAS	CASOS	TASAS	CASOS	TASAS	CASOS	TASAS	CASOS	TASAS	CASOS	TASAS
TOTAL	42	1.	0	0.0	3	1.	7	1.9	4	1.1	4	1.1	3	.8	4	.6	10	1.1	4	.9	1	.6	2	.5
BOCAS DEL TORO	11	5.8	0	0.0	1	5.2	2	8.9	0	0.0	0	0.0	1	5.7	1	3.5	4	13.	1	7.5	1	21.3	0	0.0
COCLE	0	0.0	0	0.0	0	0.0	0	0.0	0	0.0	0	0.0	0	0.0	0	0.0	0	0.0	0	0.0	0	0.0	0	0.0
COLÓN	0	0.0	0	0.0	0	0.0	0	0.0	0	0.0	0	0.0	0	0.0	0	0.0	0	0.0	0	0.0	0	0.0	0	0.0
CHIRIQUI	8	1.7	0	0.0	0	0.0	1	2.3	0	0.0	2	4.9	1	2.6	0	0.0	2	2.7	1	2.	0	0.0	1	1.9
DARIÉN	0	0.0	0	0.0	0	0.0	0	0.0	0	0.0	0	0.0	0	0.0	0	0.0	0	0.0	0	0.0	0	0.0	0	0.0
HERRERA	0	0.0	0	0.0	0	0.0	0	0.0	0	0.0	0	0.0	0	0.0	0	0.0	0	0.0	0	0.0	0	0.0	0	0.0
LOS SANTOS	0	0.0	0	0.0	0	0.0	0	0.0	0	0.0	0	0.0	0	0.0	0	0.0	0	0.0	0	0.0	0	0.0	0	0.0
PANAMA ESTE	9	6.9	0	0.0	0	0.0	2	17.9	3	27.9	0	0.0	1	9.4	0	0.0	2	6.7	0	0.0	0	0.0	1	11.4
PANAMA OESTE	3	.5	0	0.0	1	2.7	0	0.0	0	0.0	0	0.0	0	0.0	2	2.2	0	0.0	0	0.0	0	0.0	0	0.0
PANAMA NORTE	1	.3	0	0.0	0	0.0	1	4.5	0	0.0	0	0.0	0	0.0	0	0.0	0	0.0	0	0.0	0	0.0	0	0.0
PANAMA METRO	6	.7	0	0.0	1	2.2	0	0.0	0	0.0	0	0.0	0	0.0	1	.8	2	1.	2	1.8	0	0.0	0	0.0
SAN MIGUELITO	4	1.	0	0.0	0	0.0	1	3.6	1	3.6	2	7.3	0	0.0	0	0.0	0	0.0	0	0.0	0	0.0	0	0.0
VERAGUAS	0	0.0	0	0.0	0	0.0	0	0.0	0	0.0	0	0.0	0	0.0	0	0.0	0	0.0	0	0.0	0	0.0	0	0.0
KUNA YALA	0	0.0	0	0.0	0	0.0	0	0.0	0	0.0	0	0.0	0	0.0	0	0.0	0	0.0	0	0.0	0	0.0	0	0.0
C. NGOBE BUGLE	0	0.0	0	0.0	0	0.0	0	0.0	0	0.0	0	0.0	0	0.0	0	0.0	0	0.0	0	0.0	0	0.0	0	0.0

Semana Epidemiológica N° 04 / Tasa por 100,000 Habitantes
 FUENTE: MINSA/Departamento de Epidemiología/Sección de Estadística/SISVIG

Gráfico N°2

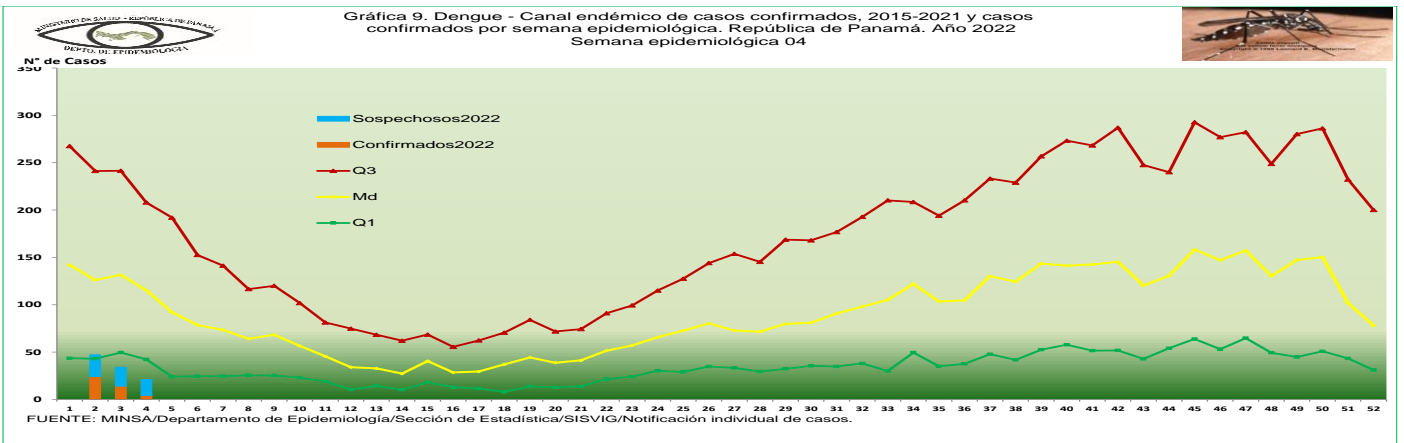


Gráfico N°3

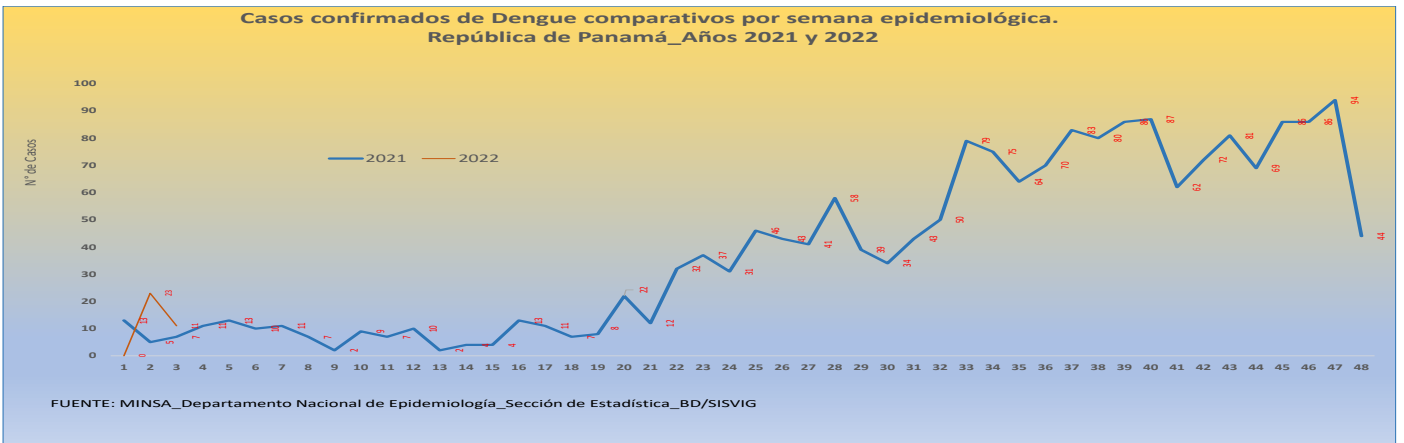
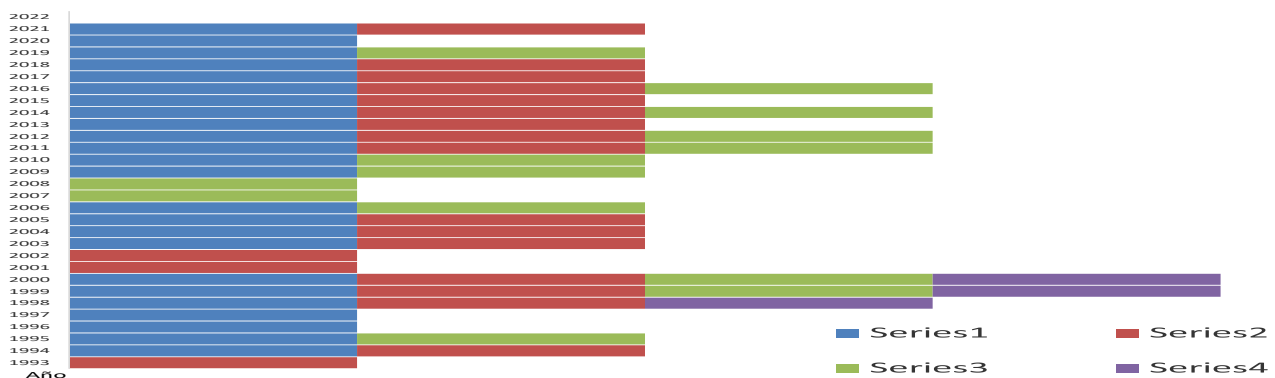


Gráfico N°4

Serotipos de virus identificados de dengue en la República de Panamá, año 1993-2022 (sem1-4)



Fuente: Departamento Nacional de Epidemiología.

Recomendación:

Para todas las personas que residen en el territorio de la República de Panamá, se les solicita el apoyo en la concientización de la eliminación de todos los criaderos del mosquito alrededor y dentro de nuestras viviendas; si realizamos esto eliminamos la transmisión del dengue, zika y chikungunya; hazlo por tu familia.

- Lo que puede hacer para controlar los mosquitos afuera de su casa

- **Una vez a la semana**, vacíe, restriegue, dé vuelta, cubra o tire cualquier elemento que acumule agua como neumáticos, cubetas, macetas, juguetes, piscinas, bebederos de mascotas, platos de macetas y contenedores de basura. Los mosquitos ponen sus huevos cerca del agua.
 - **Tape bien** los recipientes para almacenar agua (cubetas, cisternas, barriles para recoger agua de lluvia) para que los mosquitos no puedan entrar para poner los huevos;
 - Para los recipientes sin tapa, use una malla metálica con orificios más pequeños que el tamaño de un mosquito adulto.
 - Use larvicidas para tratar recipientes grandes de agua que no se usan para beber y que no se pueden tapar ni vaciar.
- **Use un insecticida en atomizador para interiores** formulado para matar los mosquitos en las áreas donde descansan.
 - Los mosquitos descansan en áreas húmedas y oscuras como debajo de los muebles de jardín o debajo del cobertizo o en el garaje. Cuando use insecticidas, siempre siga las instrucciones de las etiquetas.
- **Si tiene un pozo séptico**, repare las grietas o las ranuras. Tape las ventilaciones abiertas o las tuberías. Use una malla metálica con orificios más pequeños que el tamaño de un mosquito adulto.

-Lo que puede hacer para controlar los mosquitos dentro de su casa

- **Instale o repare, o bien use mosquiteros en puertas y ventanas.** No deje las puertas abiertas.
- **Use el aire acondicionado** cuando sea posible.
- **Una vez a la semana**, vacíe, restriegue, dé vuelta, cubra o tire cualquier elemento que acumule agua como floreros y platos de macetas. Los mosquitos ponen sus huevos cerca del agua.
- **Matar los mosquitos dentro de su casa.** Use un vaporizador de interiores para insectos o un insecticida en atomizador para interiores para matar los mosquitos y tratar las áreas donde descansan. Estos productos hacen efecto de inmediato y es posible que sea necesario volver a aplicarlos. Cuando use insecticidas, siempre siga las instrucciones de las etiquetas. Si usa solo insecticidas, no mantendrá su casa libre de mosquitos.
 - Los mosquitos descansan en áreas húmedas y oscuras como debajo de la tina de lavar, en clósets, debajo de los muebles o en el cuarto de lavado.



Eliminemos los criaderos