



# COVID-19

9 de septiembre de 2021

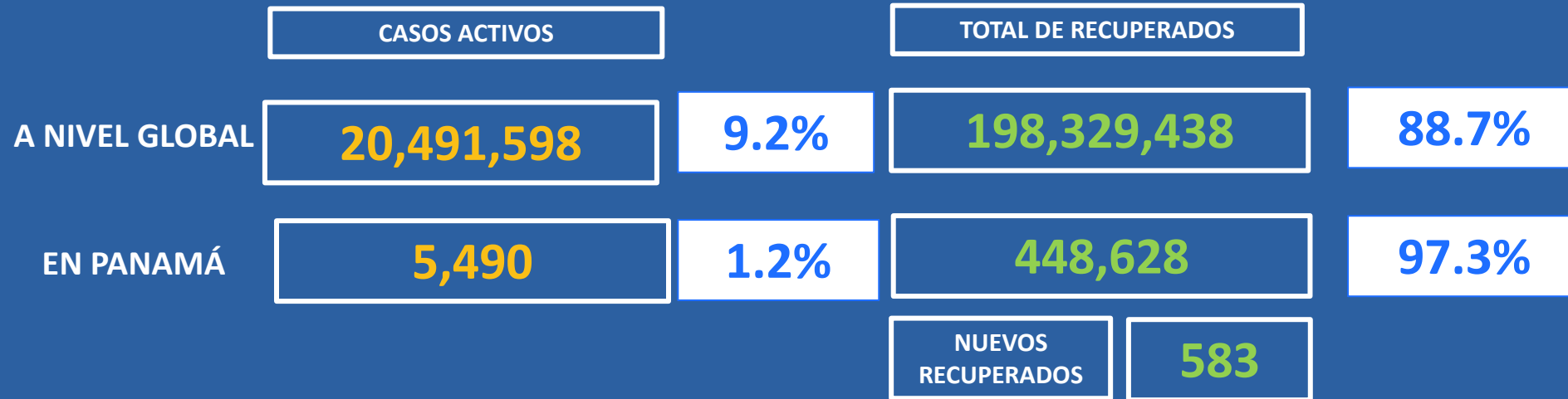
## Casos confirmados y defunciones de COVID-19

	TOTAL DE CASOS CONFIRMADOS	TOTAL DE DEFUNCIONES	LETALIDAD
A NIVEL GLOBAL	223,502,957	4,611,921	2.1%
EN PANAMÁ	461,230	7,112	1.5%
	NUEVOS CASOS	NUEVAS DEFUNCIONES	
	401	6	

Obs: 6 defunciones corresponden a las últimas 24 horas, se actualiza 2 de fecha anterior.



## Total de casos activos y recuperados COVID-19





## Cantidad de pruebas realizadas a partir del 18 de marzo hasta el 8 de septiembre de 2021

TOTAL DE PRUEBAS

**3,735,633**

NUEVAS PRUEBAS

**7,304**

PORCENTAJE DE POSITIVIDAD

**5.4%**

NUEVOS CASOS

**401**



## Pruebas de laboratorio positivas y negativas

PRUEBAS POR MILLÓN DE PERSONAS

**873,117**

PRUEBAS POR 100,000 DE PERSONAS

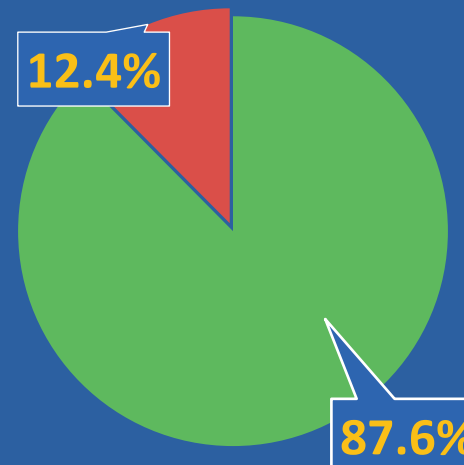
**87,311**

**3,270,854**

■ Negativas

**464,779**

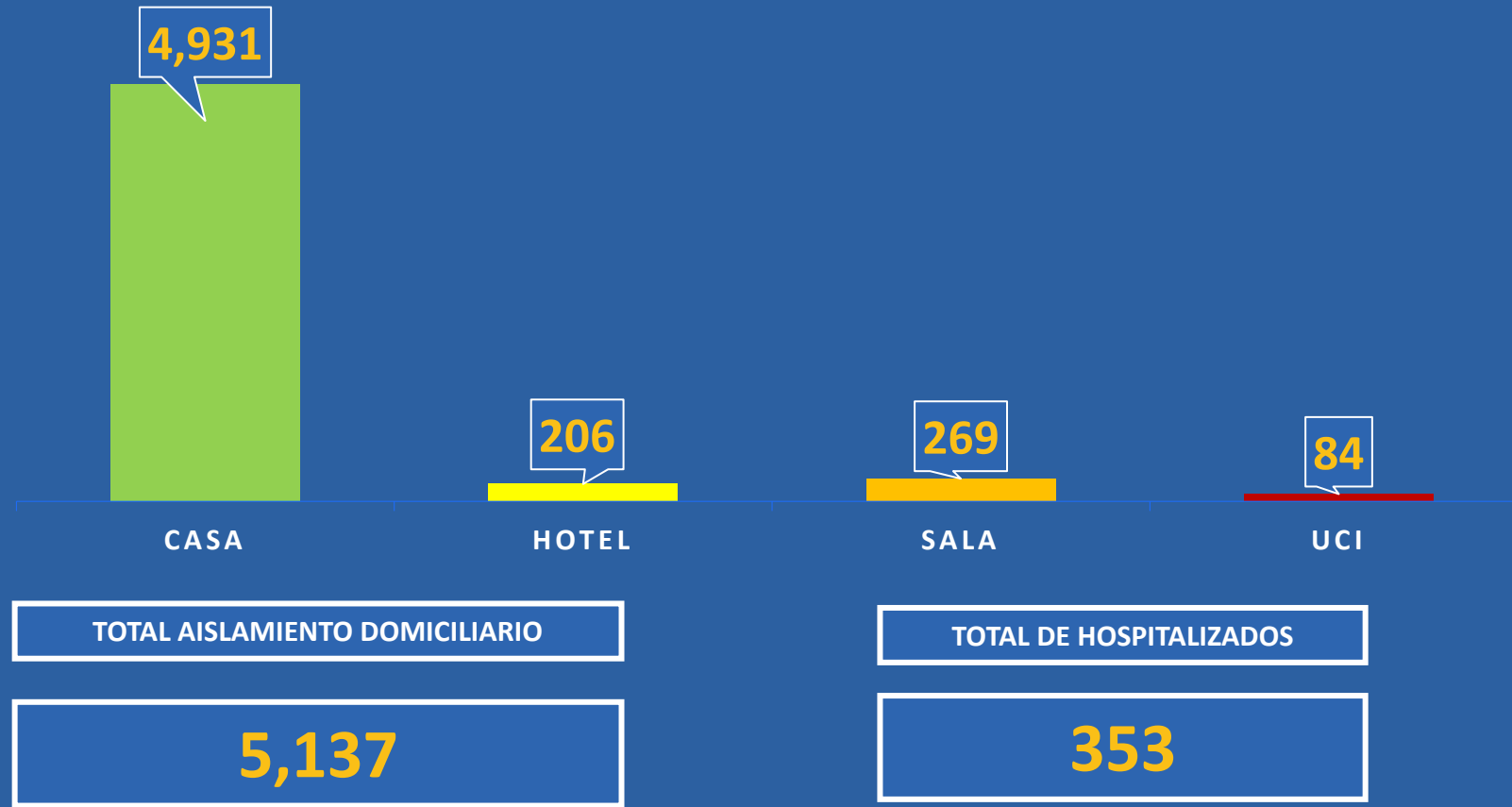
■ Positivas



\*Población total de Panamá: 4,278,500

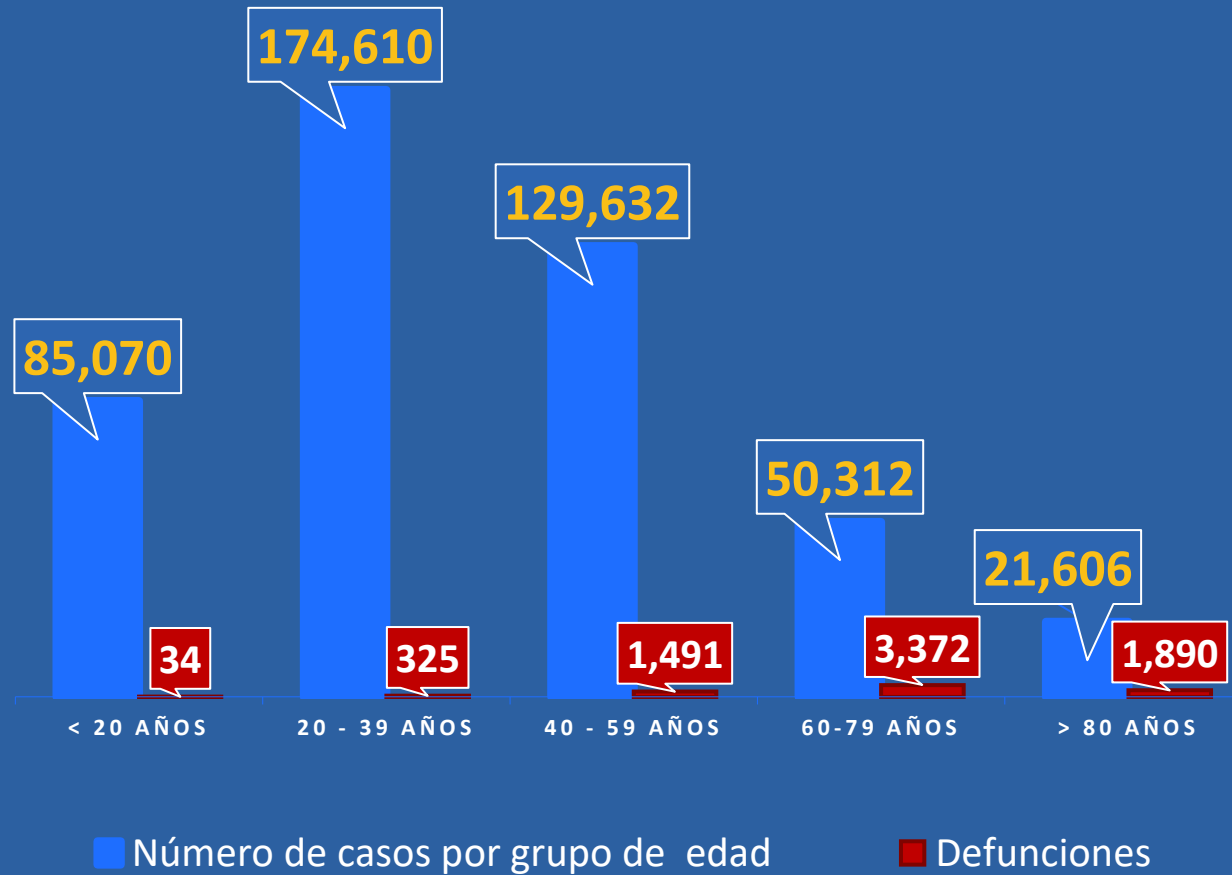


## Distribución de casos activos





## Números de casos y defunciones según Grupo de Edad





## CORREGIMIENTOS CON MÁS CASOS DE COVID-19 REPÚBLICA DE PANAMÁ. 09 DE SEPTIEMBRE 2021

CORREGIMIENTOS	N°
CRISTÓBAL	17
JUAN DÍAZ (PANAMÁ)	15
PACORA	11
JOSÉ DOMINGO ESPINAR	11
PARQUE LEFEVRE	9
PEDREGAL (PANAMÁ)	9
CATIVÁ	9
DON BOSCO	8
HERRERA	8
BURUNGA	7
BARRIO NORTE	7
BUENA VISTA (COLÓN)	7
TORTÍ	7
TOCUMEN	6
SABANITAS	6
LAS CUMBRES	6
CHILIBRE	6
SAN FRANCISCO (PANAMÁ)	6
ALCALDE DÍAZ	6
SANTA CLARA (PANAMÁ OESTE)	6





REPÚBLICA DE PANAMÁ  
— GOBIERNO NACIONAL —

MINISTERIO DE SALUD

**COVID-19**  
**9 de septiembre 2021**

**¡NO BAJEMOS LA GUARDIA!**