



COVID-19

8 de septiembre de 2021

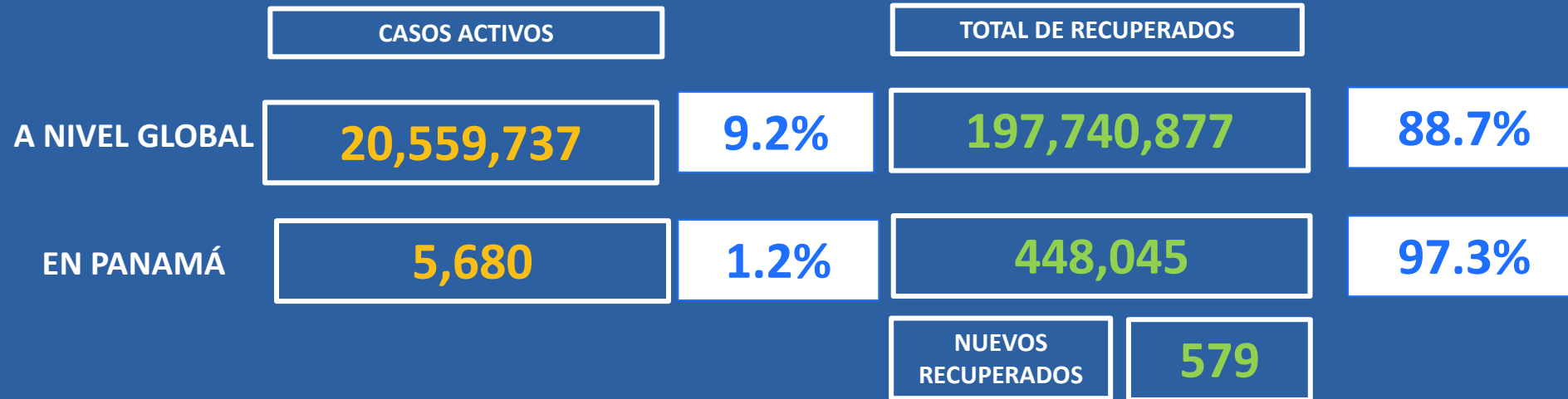
Casos confirmados y defunciones de COVID-19

	TOTAL DE CASOS CONFIRMADOS	TOTAL DE DEFUNCIONES	LETALIDAD	
A NIVEL GLOBAL	222,903,649	4,603,035	2.1%	
EN PANAMÁ	460,829	7,104	1.5%	
	NUEVOS CASOS	330	NUEVAS DEFUNCIONES	4

Obs: 4 defunciones corresponden a las últimas 24 horas, se actualiza 1 de fecha anterior.



Total de casos activos y recuperados COVID-19





Cantidad de pruebas realizadas a partir del 18 de marzo hasta el 8 de septiembre de 2021

TOTAL DE PRUEBAS

3,728,329

NUEVAS PRUEBAS

7,233

PORCENTAJE DE POSITIVIDAD

4.5%

NUEVOS CASOS

330



Pruebas de laboratorio positivas y negativas

PRUEBAS POR MILLÓN DE PERSONAS

871,410

PRUEBAS POR 100,000 DE PERSONAS

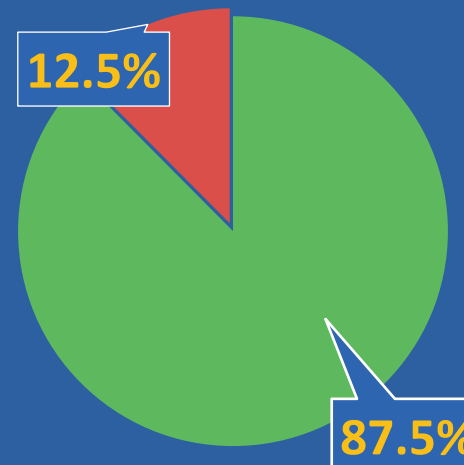
87,141

3,263,951

■ Negativas

464,378

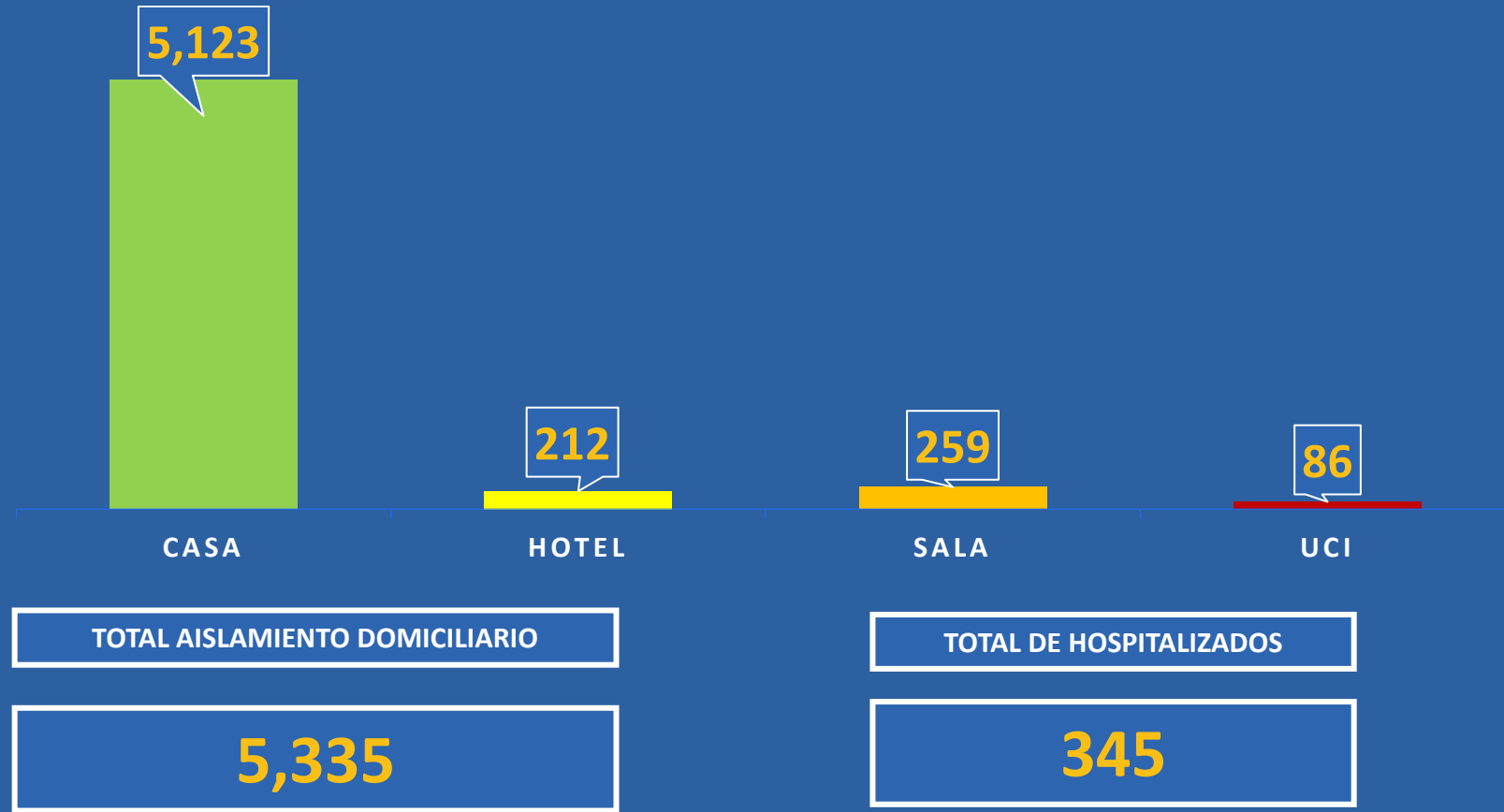
■ Positivas



*Población total de Panamá: 4,278,500

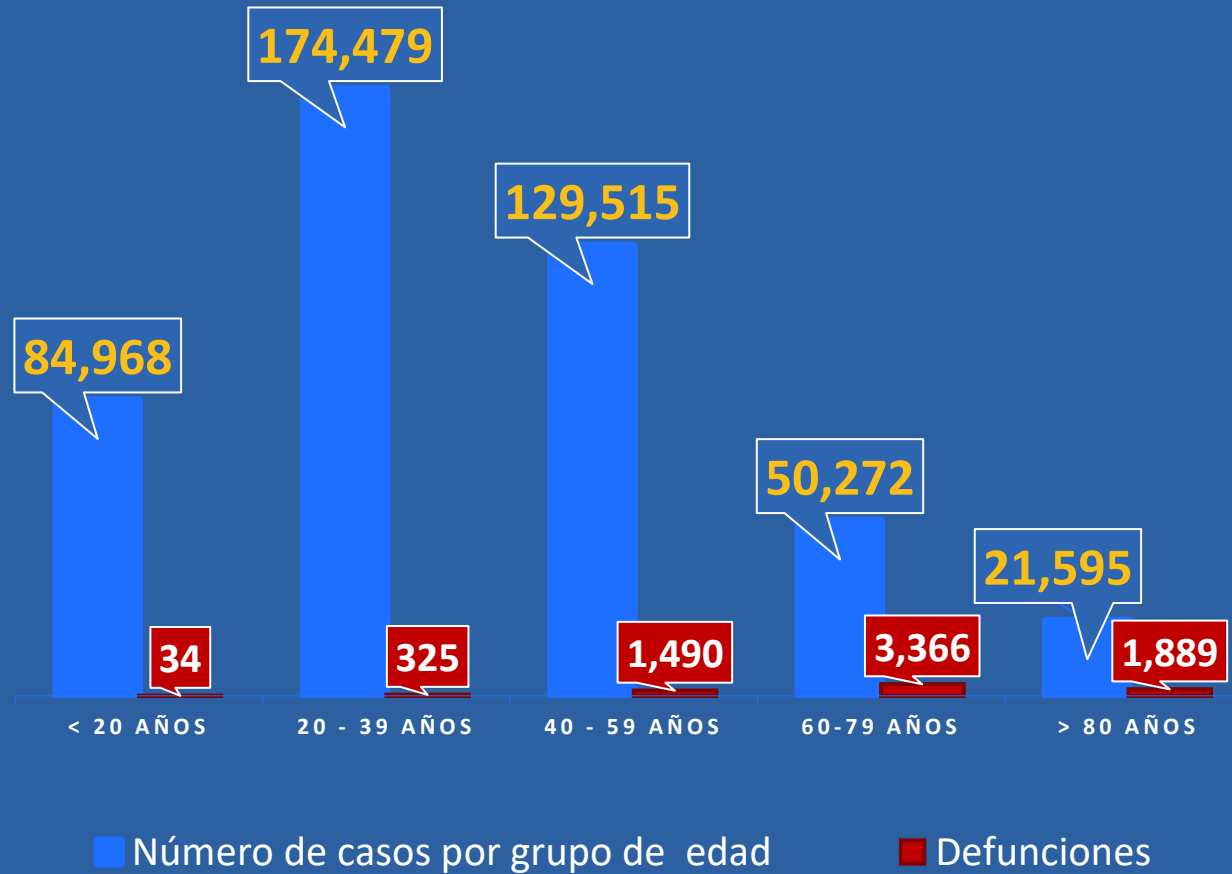


Distribución de casos activos





Números de casos y defunciones según Grupo de Edad





CORREGIMIENTOS CON MÁS CASOS DE COVID-19 REPÚBLICA DE PANAMÁ. 08 DE SEPTIEMBRE 2021

CORREGIMIENTOS	N°
PUERTO PILÓN	10
SAN FRANCISCO (PANAMÁ)	9
24 DE DICIEMBRE	9
DAVID	9
LAS LOMAS (CHIRIQUÍ)	8
TOCUMEN	8
SANTA ANA (PANAMÁ)	8
CATIVÁ	8
ERNESTO CÓRDOBA CAMPOS	8
BURUNGA	7
ARRAIJÁN	7
PROGRESO	7
DON BOSCO	7
BELISARIO PORRAS	7
ALCALDE DÍAZ	7
CRISTÓBAL	6
BETANIA	6
ASERRÍO DE GARICHE	5
BELLA VISTA (PANAMÁ)	5
LAS CUMBRES	5



REPÚBLICA DE PANAMÁ
— GOBIERNO NACIONAL —

MINISTERIO DE SALUD

COVID-19
8 de septiembre 2021

¡NO BAJEMOS LA GUARDIA!