



# COVID-19

8 de octubre de 2021

## Casos confirmados y defunciones de COVID-19

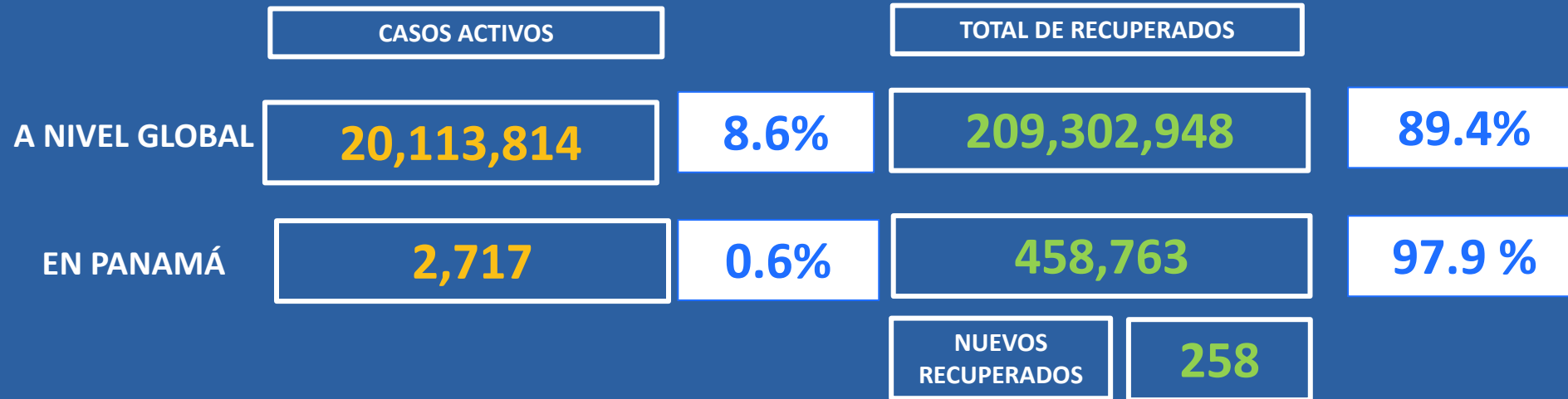
	TOTAL DE CASOS CONFIRMADOS	TOTAL DE DEFUNCIONES	LETALIDAD
A NIVEL GLOBAL	237,001,071	4,838,297	2 %
EN PANAMÁ	468,740	7,260	1.5%
	NUEVOS CASOS	NUEVAS DEFUNCIONES	
	195	1	

Obs: 1 defunciones corresponden a las últimas 24 horas,

\* Datos del 1 octubre 2021, No disponemos de los datos actualizados



## Total de casos activos y recuperados COVID-19





## Cantidad de pruebas realizadas a partir del 19 de marzo hasta el 8 de octubre de 2021

TOTAL DE PRUEBAS

**3,932,433**

NUEVAS PRUEBAS

**7,244**

PORCENTAJE DE POSITIVIDAD

**2.6 %**

NUEVOS CASOS

**195**



## Pruebas de laboratorio positivas y negativas

PRUEBAS POR MILLÓN DE PERSONAS

**919,114**

PRUEBAS POR 100,000 DE PERSONAS

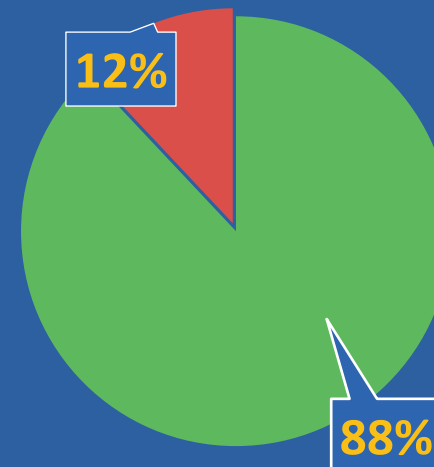
**91,911**

**3,460,144**

■ Negativas

**472,289**

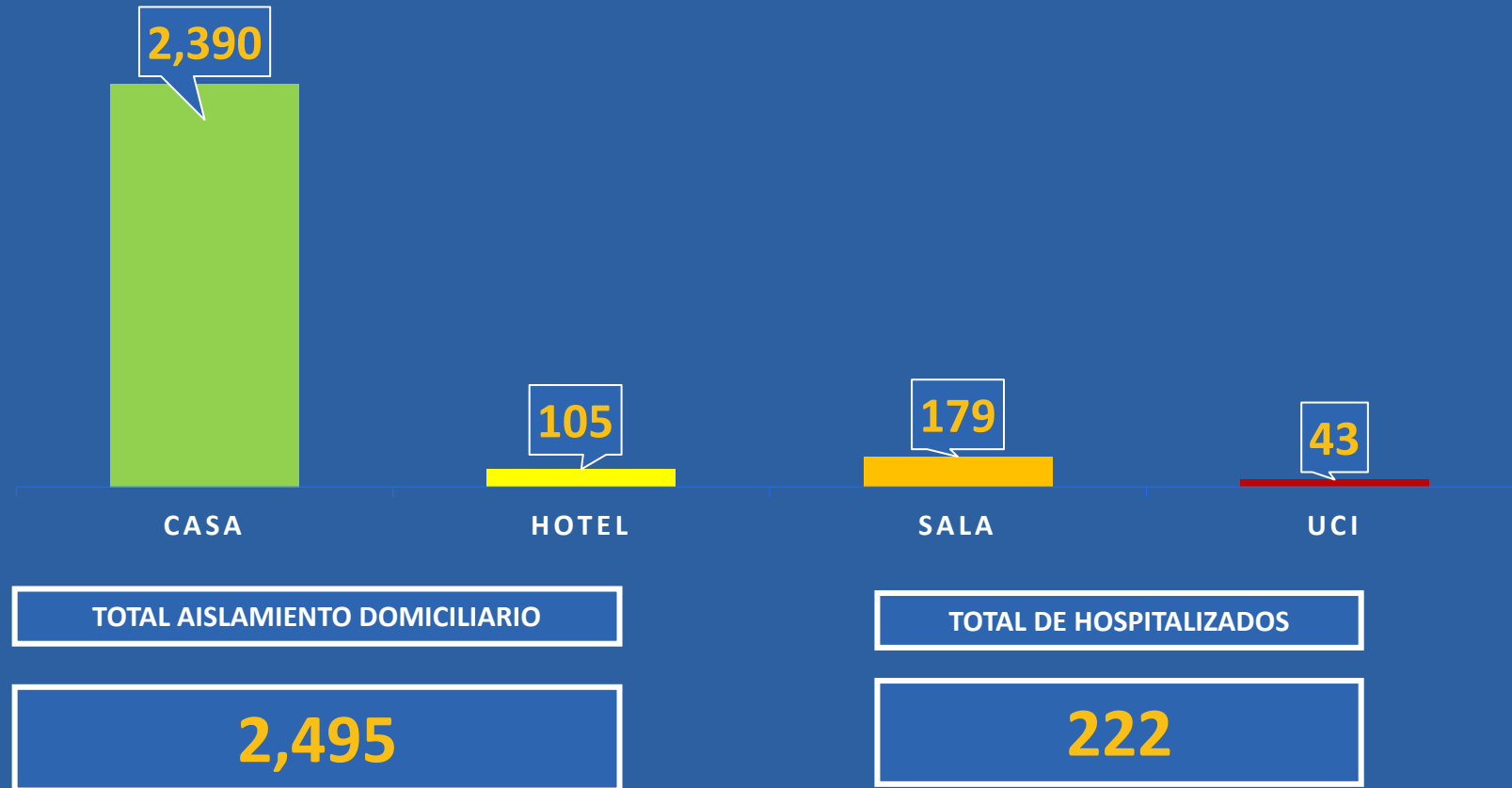
■ Positivas



\*Población total de Panamá: 4,278,500

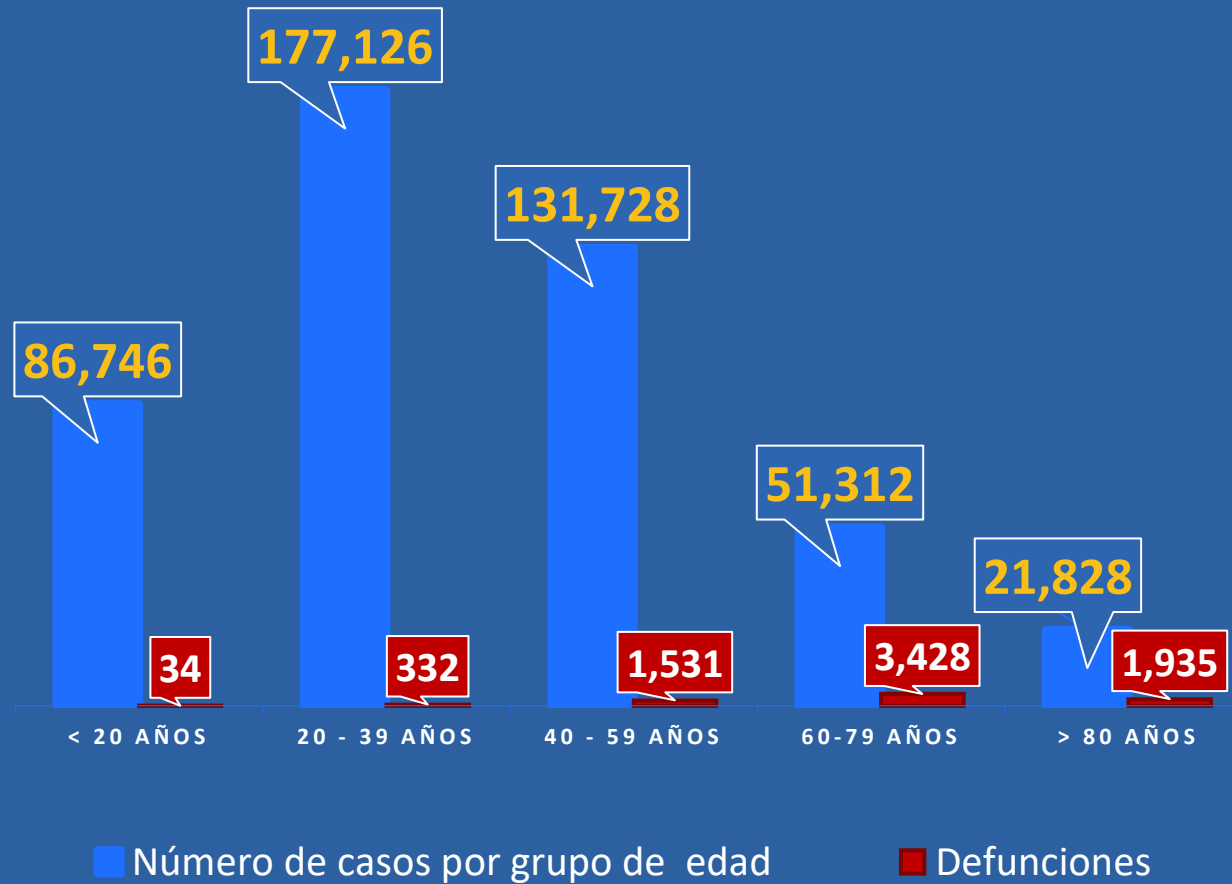


## Distribución de casos activos





## Números de casos y defunciones según Grupo de Edad





## CORREGIMIENTOS CON MÁS CASOS COVID-19 REPÚBLICA DE PANAMÁ, 08 DE OCTUBRE 2021

CORREGIMIENTOS	N°
SAN FRANCISCO (PANAMÁ)	13
CATIVÁ	10
JUAN DÍAZ (PANAMÁ)	8
CRISTÓBAL	7
SABANITAS	6
RÍO ABAJO	6
MIGUEL DE LA BORDA	6
TOCUMEN	6
BELLA VISTA (PANAMÁ)	5
ALCALDE DÍAZ	5
VISTA ALEGRE	5
24 DE DICIEMBRE	5
JOSÉ DOMINGO ESPINAR	4
OMAR TORRIJOS	4
BELISARIO FRÍAS	4
CHILIBRE	3
PARQUE LEFEVRE	3
PACORA	3
ANCÓN	3
PUERTO CAIMITO	3





REPÚBLICA DE PANAMÁ  
— GOBIERNO NACIONAL —

MINISTERIO DE SALUD

**COVID-19**  
**8 de octubre 2021**

**¡NO BAJEMOS LA GUARDIA!**