



COVID-19

7 de octubre de 2021

Casos confirmados y defunciones de COVID-19

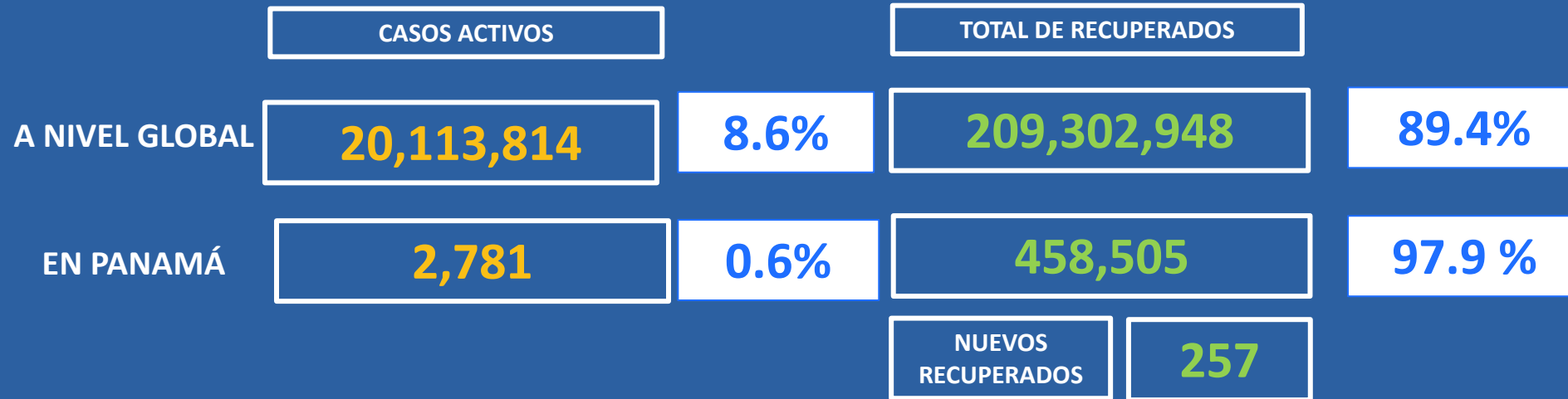
	TOTAL DE CASOS CONFIRMADOS	TOTAL DE DEFUNCIONES	LETALIDAD
A NIVEL GLOBAL	236,676,772	4,832,035	2 %
EN PANAMÁ	468,545	7,259	1.5%
	NUEVOS CASOS	NUEVAS DEFUNCIONES	
	220	4	

Obs: 4 defunciones corresponden a las últimas 24 horas,

* Datos del 1 octubre 2021, No disponemos de los datos actualizados



Total de casos activos y recuperados COVID-19





Cantidad de pruebas realizadas a partir del 19 de marzo hasta el 7 de octubre de 2021

TOTAL DE PRUEBAS

3,925,189

NUEVAS PRUEBAS

7,386

PORCENTAJE DE POSITIVIDAD

2.9 %

NUEVOS CASOS

220



Pruebas de laboratorio positivas y negativas

PRUEBAS POR MILLÓN DE PERSONAS

917,421

PRUEBAS POR 100,000 DE PERSONAS

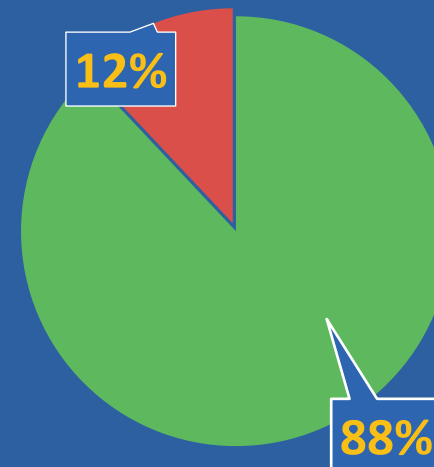
91,742

3,453,095

■ Negativas

472,094

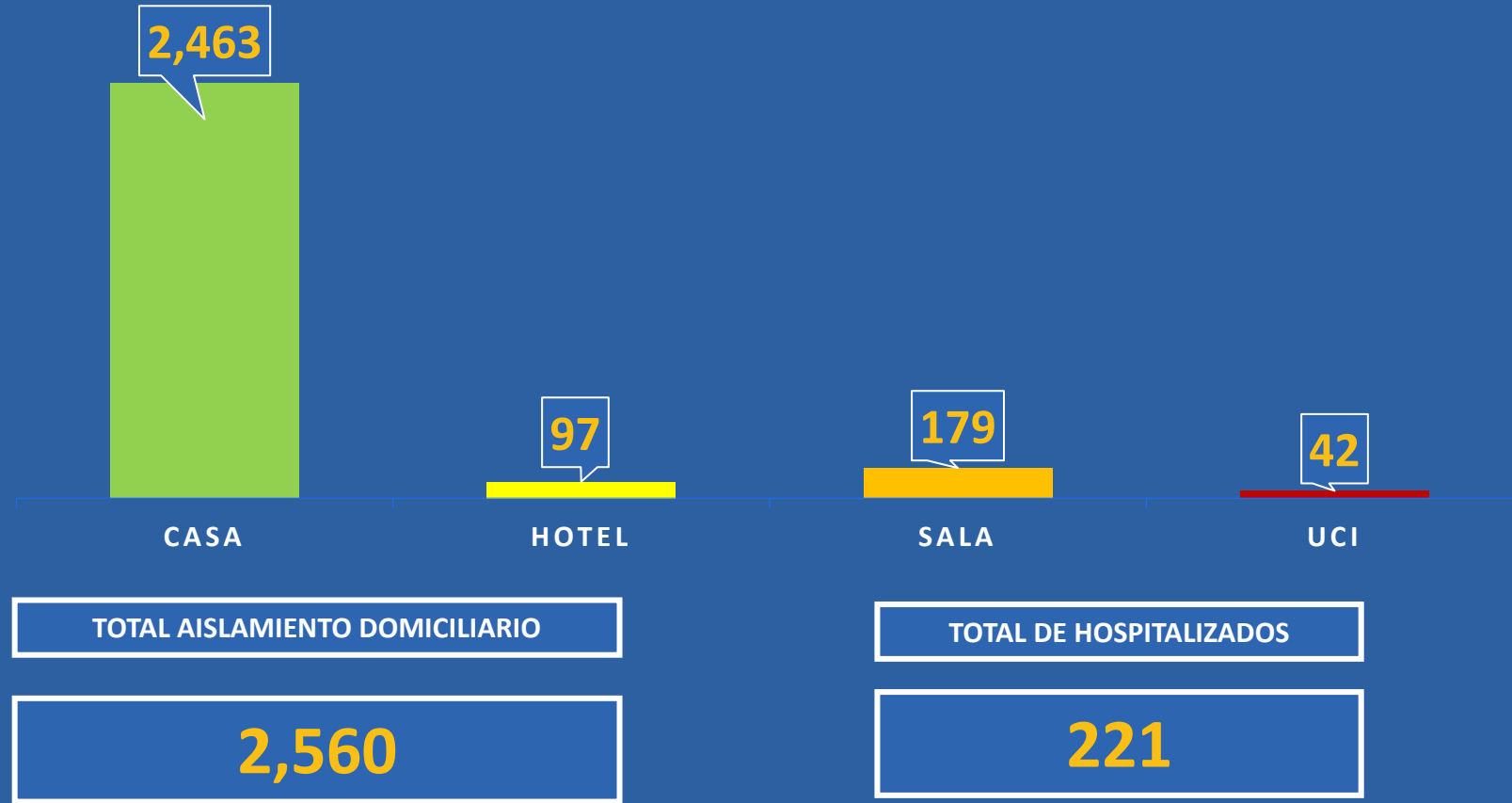
■ Positivas



*Población total de Panamá: 4,278,500

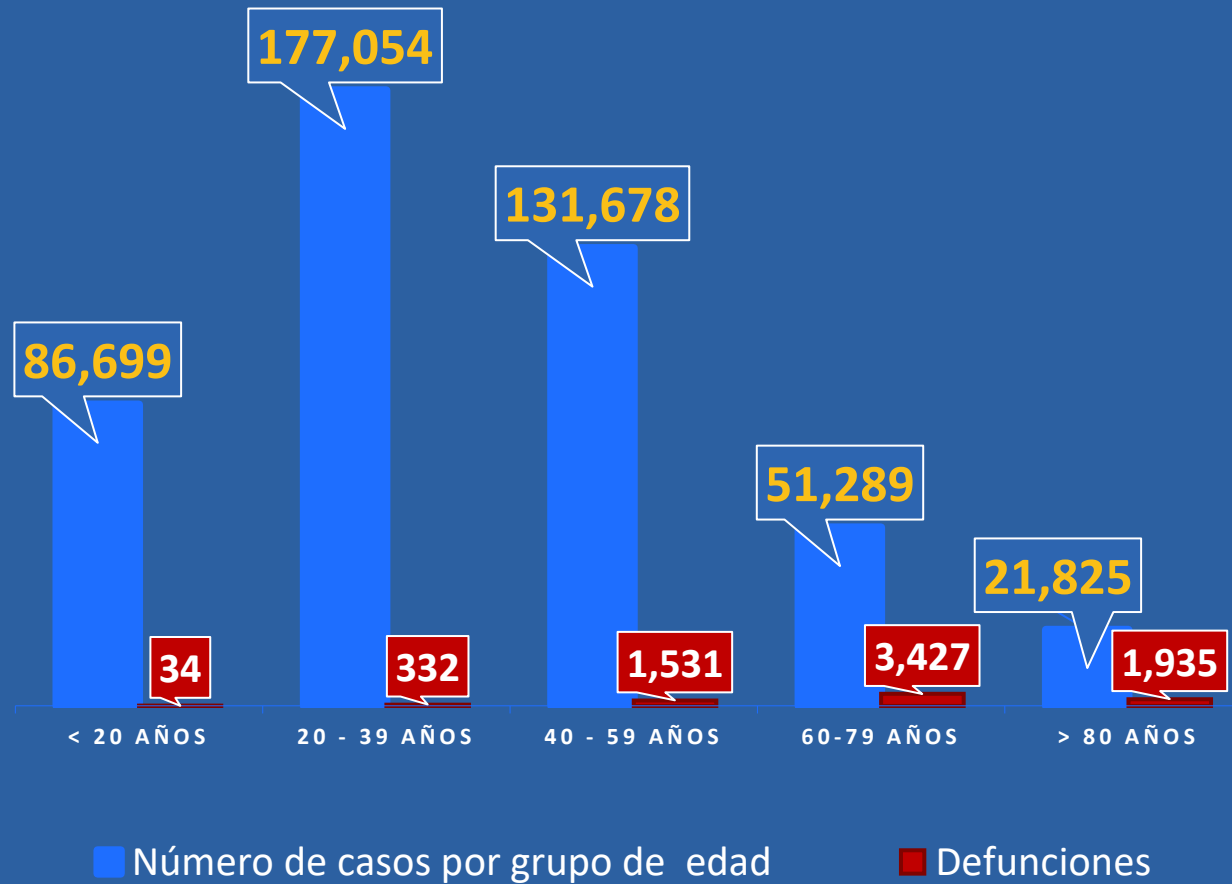


Distribución de casos activos





Números de casos y defunciones según Grupo de Edad





CORREGIMIENTOS CON MÁS CASOS DE COVID-19

REPÚBLICA DE PANAMÁ, 07 DE OCTUBRE 2021

CORREGIMIENTOS	N°
SAN FRANCISCO (PANAMÁ)	11
MONAGRILLO	8
OCÚ	7
CRISTÓBAL	7
SAN JUAN BAUTISTA	7
PACORA	6
ALCALDE DÍAZ	6
DAVID SUR	6
DON BOSCO	6
PLAYA LEONA	5
BARRIO NORTE	5
RUFINA ALFARO	5
BETHANIA	5
BELLA VISTA (PANAMÁ)	5
PUERTO ARMUELLES	4
JUAN DÍAZ (PANAMÁ)	4
ANCÓN	4
CHEPO (PANAMÁ ESTE)	4
TOCUMEN	4
AMELIA DENIS DE ICAZA	4



REPÚBLICA DE PANAMÁ
— GOBIERNO NACIONAL —

MINISTERIO DE SALUD

COVID-19
7 de octubre 2021

¡NO BAJEMOS LA GUARDIA!