



COVID-19

7 de septiembre de 2021

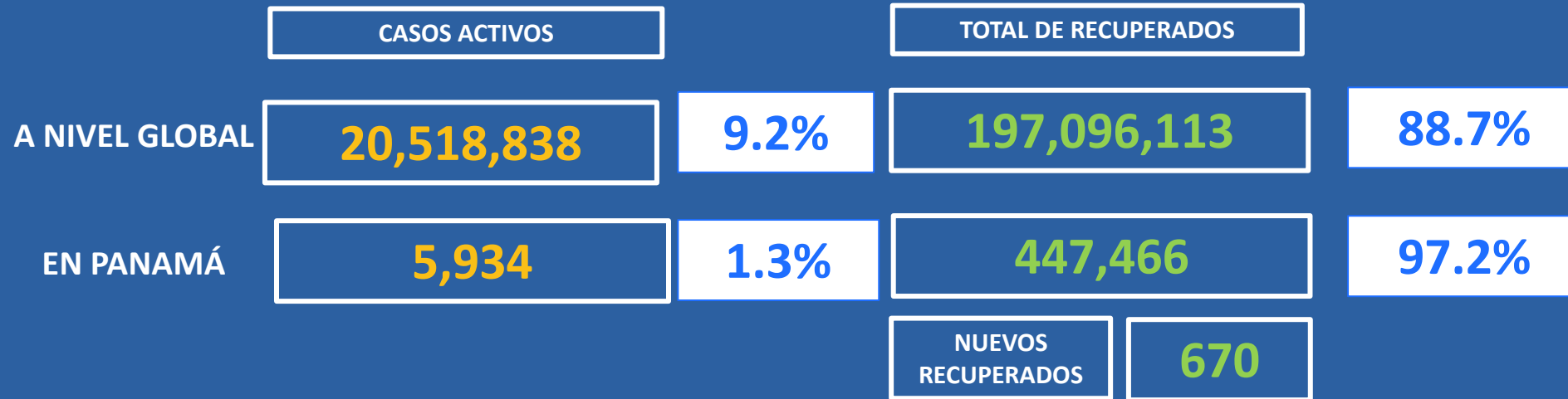
Casos confirmados y defunciones de COVID-19

	TOTAL DE CASOS CONFIRMADOS	TOTAL DE DEFUNCIONES	LETALIDAD
A NIVEL GLOBAL	222,208,048	4,593,097	2.1%
EN PANAMÁ	460,499	7,099	1.5%
	NUEVOS CASOS	NUEVAS DEFUNCIONES	
	426	4	

Obs: 4 defunciones corresponden a las últimas 24 horas.



Total de casos activos y recuperados COVID-19





Cantidad de pruebas realizadas a partir del 18 de marzo hasta el 7 de septiembre de 2021

TOTAL DE PRUEBAS

3,721,096

NUEVAS PRUEBAS

8,531

PORCENTAJE DE POSITIVIDAD

4.9%

NUEVOS CASOS

426



Pruebas de laboratorio positivas y negativas

PRUEBAS POR MILLÓN DE PERSONAS

869,719

PRUEBAS POR 100,000 DE PERSONAS

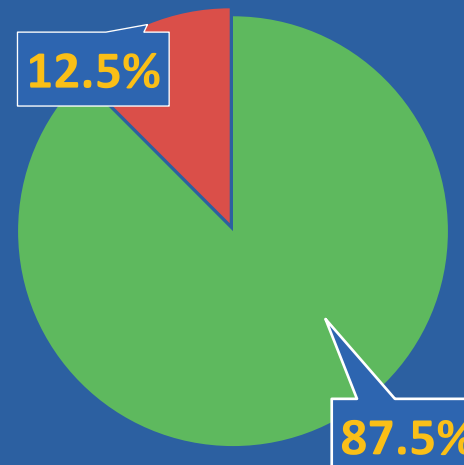
86,971

3,257,048

■ Negativas

464,048

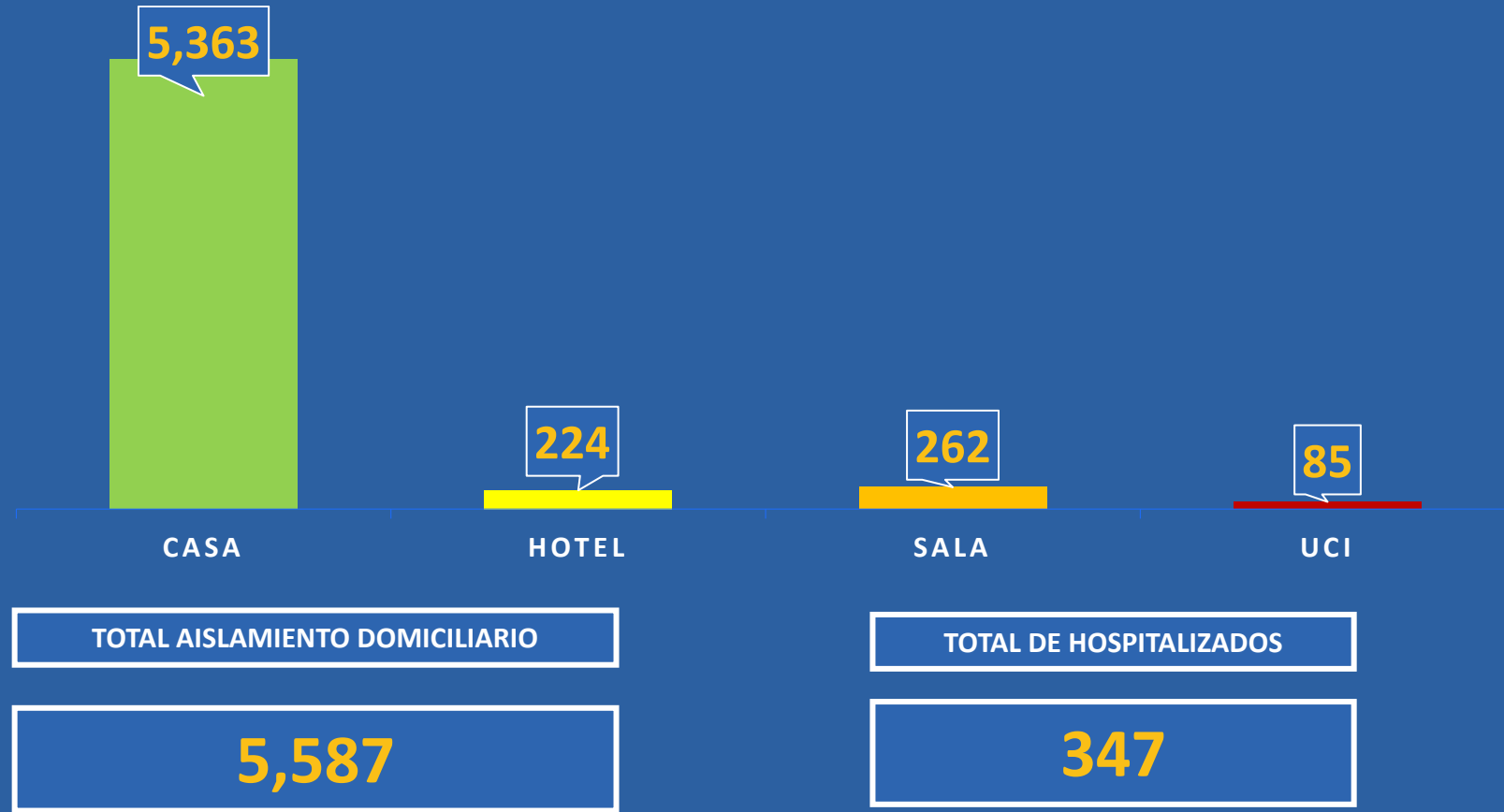
■ Positivas



*Población total de Panamá: 4,278,500

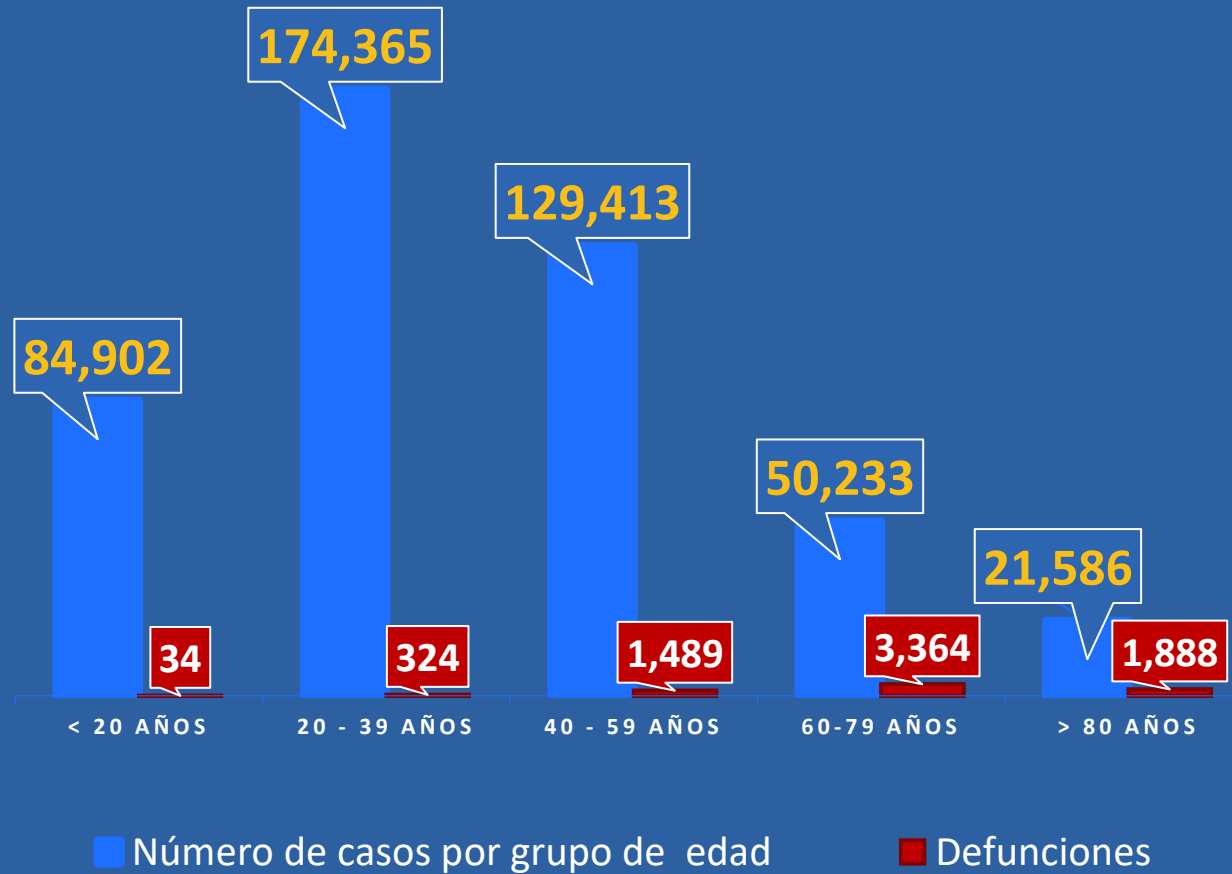


Distribución de casos activos





Números de casos y defunciones según Grupo de Edad





CORREGIMIENTOS CON MÁS CASOS COVID-19 REPÚBLICA DE PANAMÁ, 7 DE SEPTIEMBRE 2021

CORREGIMIENTOS	N°
TOCUMÉN	31
CRISTÓBAL	14
PEDREGAL (PANAMÁ)	13
PACORA	11
24 DE DICIEMBRE	11
CHIGUIRI ARRIBA	10
ARRAIJÁN	9
SANTIAGO	9
MATEO ITURRALDE	8
ALCALDE DÍAZ	8
PROGRESO	8
JUAN DÍAZ (PANAMÁ)	8
LAS LAJAS (PANAMÁ OESTE)	8
SAN FRANCISCO (PANAMÁ)	7
CATIVÁ	7
EL COCO (PANAMÁ OESTE)	7
SAN ISIDRO (CHIRIQUÍ)	6
RÍO ABAJO	6
CAIMITILLO	6
BELLA VISTA (PANAMÁ)	6



REPÚBLICA DE PANAMÁ
— GOBIERNO NACIONAL —

MINISTERIO DE SALUD

COVID-19
7 de septiembre 2021

¡NO BAJEMOS LA GUARDIA!