



# COVID-19

6 de octubre de 2021

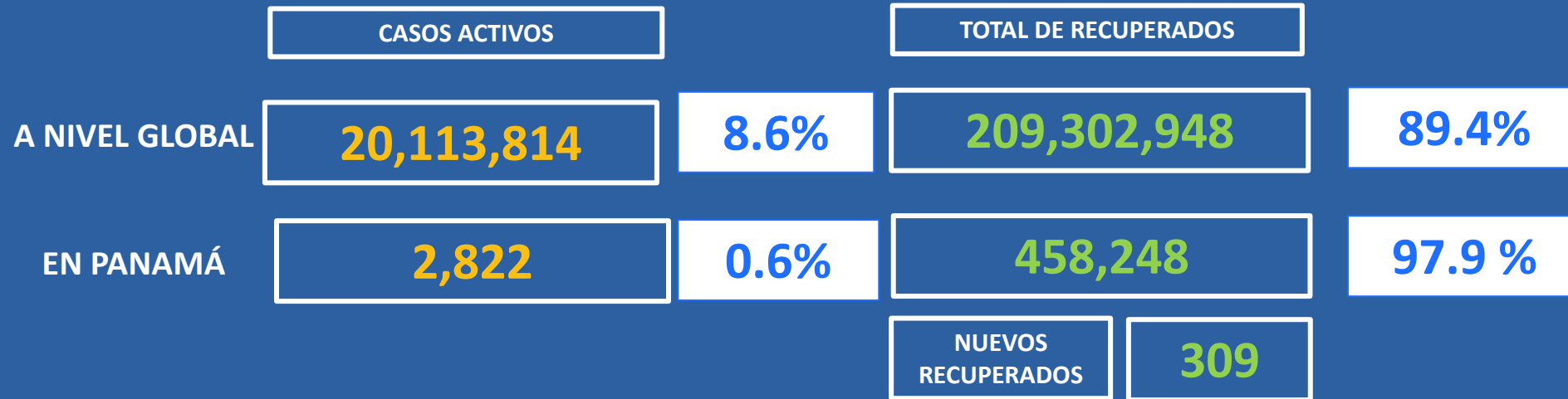
## Casos confirmados y defunciones de COVID-19

	TOTAL DE CASOS CONFIRMADOS	TOTAL DE DEFUNCIONES	LETALIDAD
A NIVEL GLOBAL	235,947,679	4,819,788	2 %
EN PANAMÁ	468,325	7,255	1.5%
	NUEVOS CASOS	NUEVAS DEFUNCIONES	
	211	5	

- Obs: 5 defunciones corresponden a las últimas 24 horas,.
- \* Datos del 1 octubre 2021, No disponemos de los datos actualizados



## Total de casos activos y recuperados COVID-19





## Cantidad de pruebas realizadas a partir del 19 de marzo hasta el 6 de octubre de 2021

TOTAL DE PRUEBAS

**3,917,803**

NUEVAS PRUEBAS

**7,545**

PORCENTAJE DE POSITIVIDAD

**2.7 %**

NUEVOS CASOS

**211**



## Pruebas de laboratorio positivas y negativas

PRUEBAS POR MILLÓN DE PERSONAS

**915,695**

PRUEBAS POR 100,000 DE PERSONAS

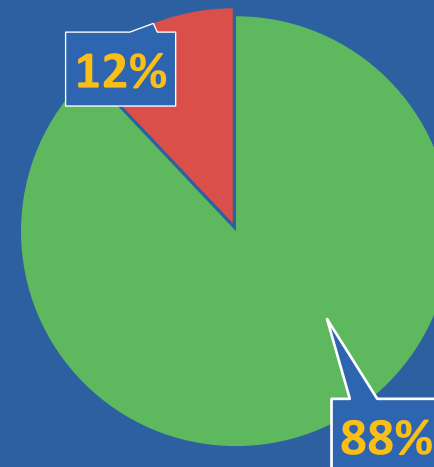
**91,569**

**3,445,929**

■ Negativas

**471,874**

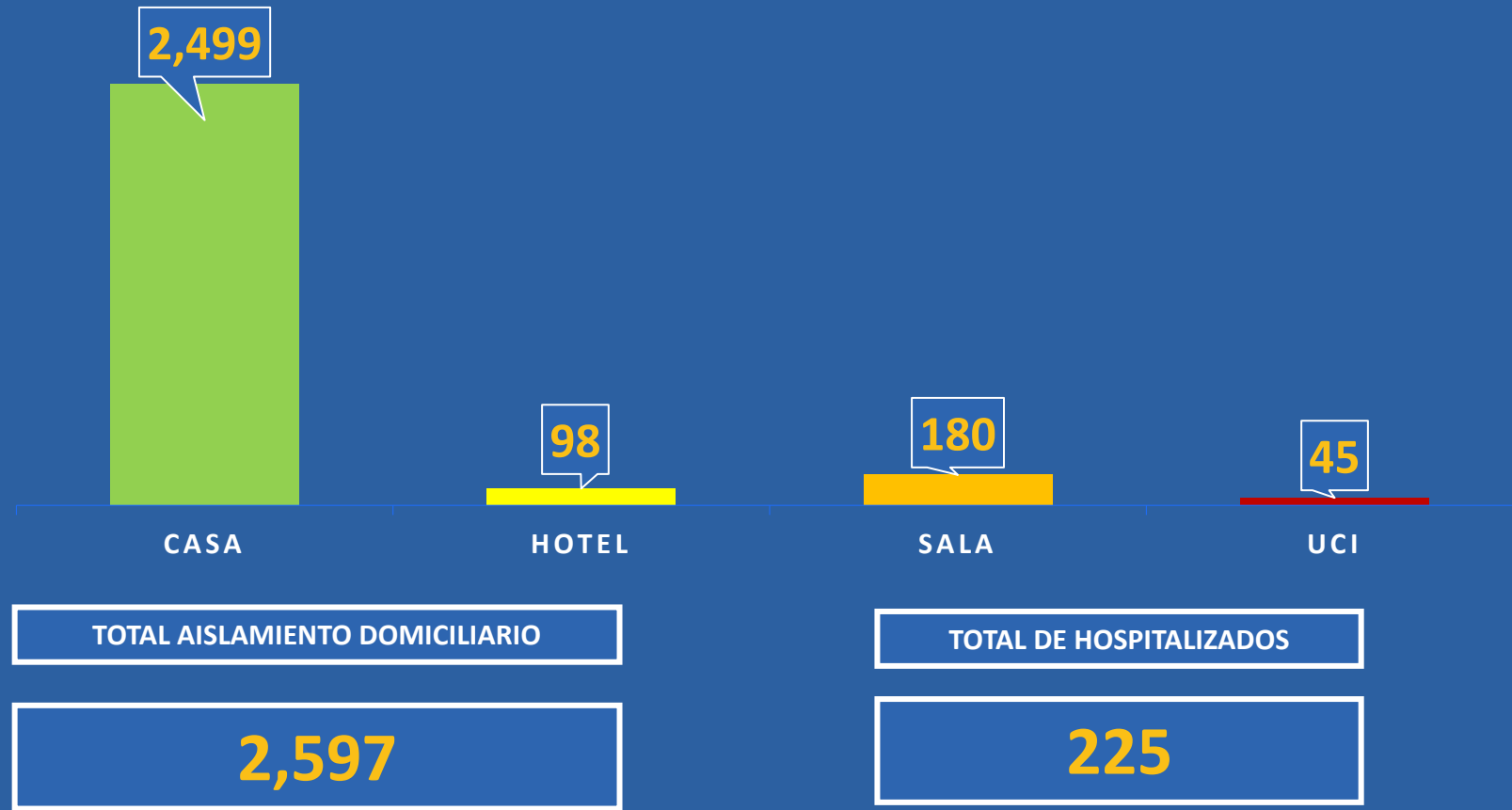
■ Positivas



\*Población total de Panamá: 4,278,500

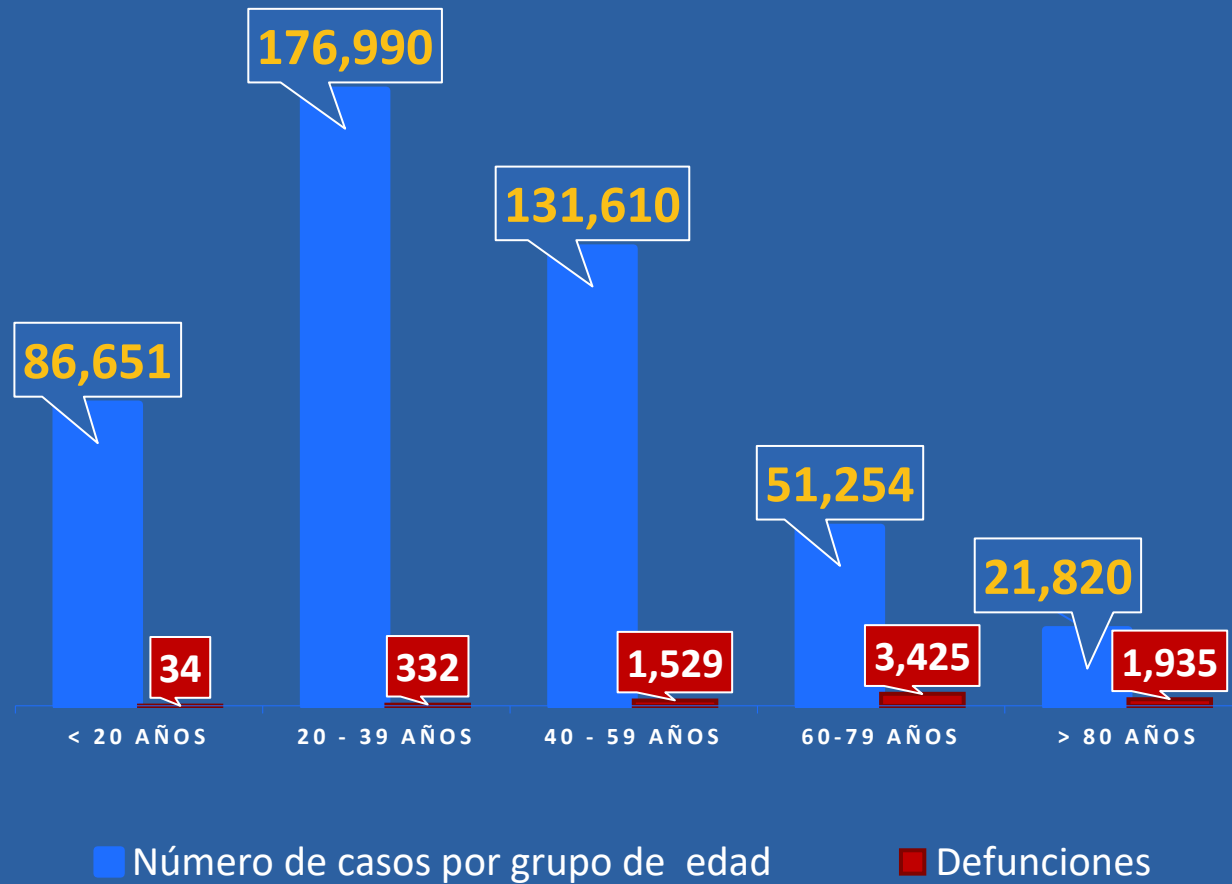


## Distribución de casos activos





## Números de casos y defunciones según Grupo de Edad





## CORREGIMIENTOS CON MÁS CASOS DE COVID-19

REPÚBLICA DE PANAMÁ, 06 DE OCTUBRE 2021

CORREGIMIENTOS	N°
SAN FRANCISCO (PANAMÁ)	11
CRISTÓBAL	11
JUAN DÍAZ (PANAMÁ)	10
DON BOSCO	8
ANCÓN	8
ERNESTO CÓRDOBA CAMPOS	7
BELLA VISTA (PANAMÁ)	7
CRISTÓBAL ESTE	7
24 DE DICIEMBRE	6
CATIVÁ	5
JOSÉ DOMINGO ESPINAR	4
BARRIO NORTE	4
BETANIA	4
CHILIBRE	4
METETÍ	3
CIRICITO	3
EL CHORRILLO	3
PUERTO PILÓN	3
LOS ANASTACIOS	3
BOCAS DEL TORO	3





REPÚBLICA DE PANAMÁ  
— GOBIERNO NACIONAL —

MINISTERIO DE SALUD

**COVID-19**  
**6 de octubre 2021**

**¡NO BAJEMOS LA GUARDIA!**