



COVID-19

5 de octubre de 2021

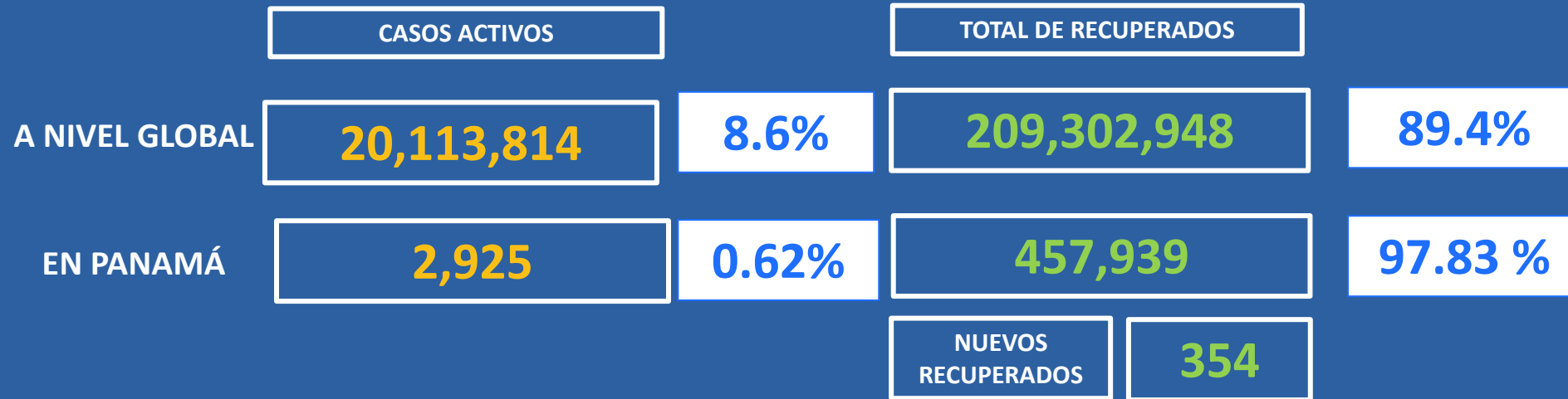
Casos confirmados y defunciones de COVID-19

	TOTAL DE CASOS CONFIRMADOS	TOTAL DE DEFUNCIONES	LETALIDAD
A NIVEL GLOBAL	235,511,364	4,811,527	2 %
EN PANAMÁ	468,114	7,250	1.55%
	NUEVOS CASOS	NUEVAS DEFUNCIONES	
	253	5	

- Obs: 5 defunciones corresponden a las últimas 24 horas, se actualiza 1 de fecha anterior.
- * Datos del 1 octubre 2021, No disponemos de los datos actualizados



Total de casos activos y recuperados COVID-19





Cantidad de pruebas realizadas a partir del 19 de marzo hasta el 5 de octubre de 2021

TOTAL DE PRUEBAS

3,910,258

NUEVAS PRUEBAS

6,894

PORCENTAJE DE POSITIVIDAD

3.6 %

NUEVOS CASOS

253



Pruebas de laboratorio positivas y negativas

PRUEBAS POR MILLÓN DE PERSONAS

913,931

PRUEBAS POR 100,000 DE PERSONAS

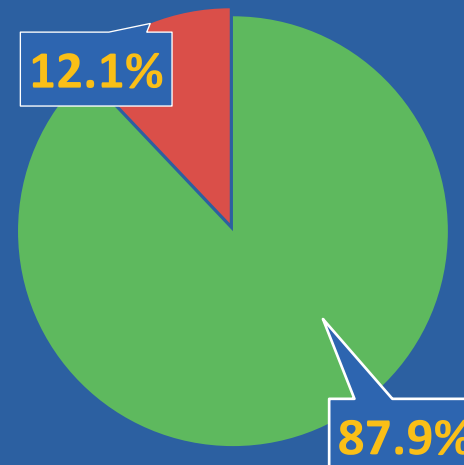
91,393

3,438,595

■ Negativas

471,663

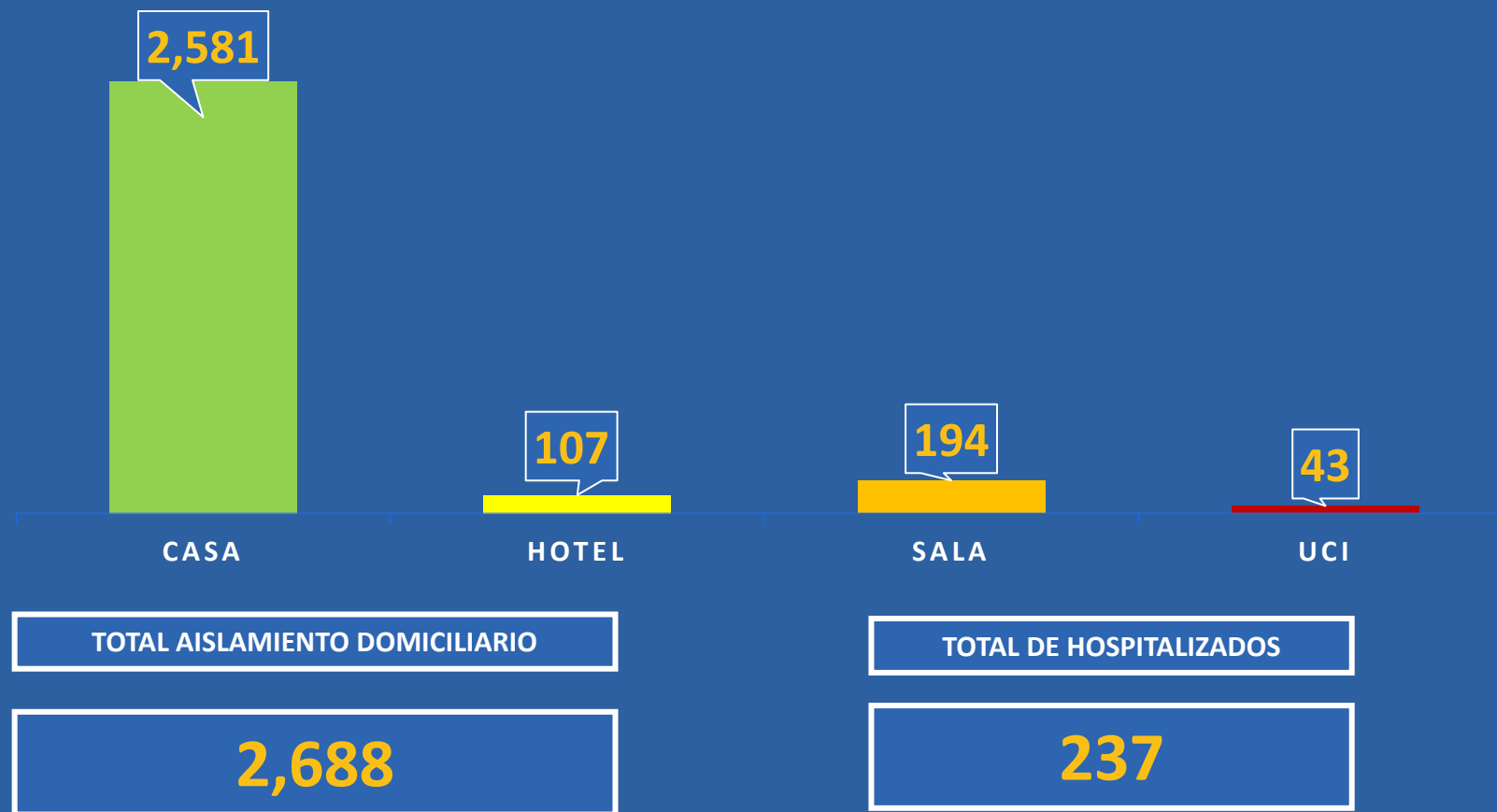
■ Positivas



*Población total de Panamá: 4,278,500

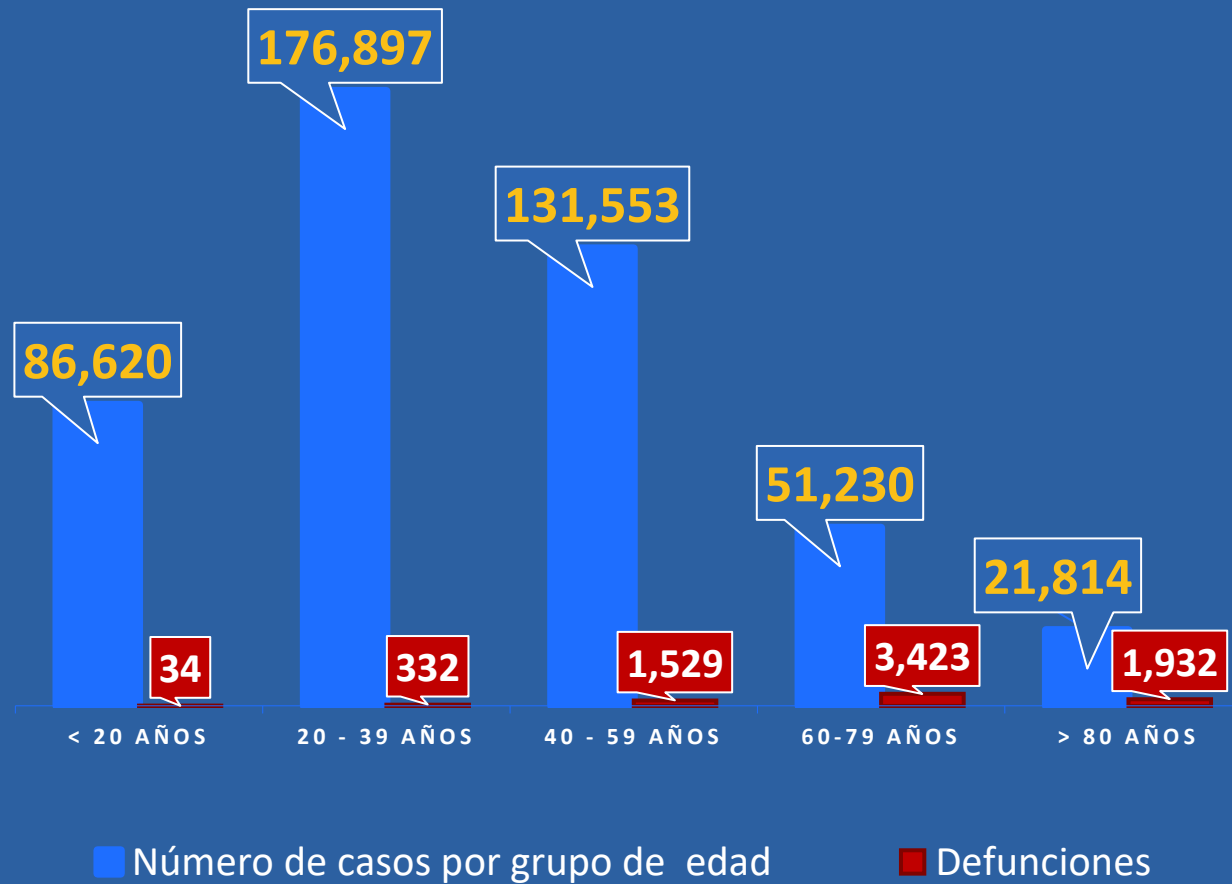


Distribución de casos activos





Números de casos y defunciones según Grupo de Edad





CORREGIMIENTOS CON MÁS CASOS DE COVID-19

REPÚBLICA DE PANAMÁ, 05 DE OCTUBRE 2021

CORREGIMIENTOS	Nº
CATIVÁ	17
SABOGA	12
PARQUE LEFEVRE	10
TOCUMEN	10
CRISTÓBAL	9
CHEPO (PANAMÁ ESTE)	8
BUENA VISTA (COLÓN)	7
SANTA FE (VERAGUAS)	7
PUERTO PILÓN	6
NUEVA PROVIDENCIA	6
SAN JUAN (COLÓN)	6
JUAN DÍAZ (PANAMÁ)	6
DAVID	6
SAN FRANCISCO (PANAMÁ)	5
SABANITAS	5
AMELIA DENIS DE ICAZA	5
ALCALDE DÍAZ	5
OMAR TORRIJOS	5
CRISTÓBAL ESTE	4
CHEPILLO	4



REPÚBLICA DE PANAMÁ
— GOBIERNO NACIONAL —

MINISTERIO DE SALUD

COVID-19
5 de octubre 2021

¡NO BAJEMOS LA GUARDIA!