



# COVID-19

4 de septiembre de 2021

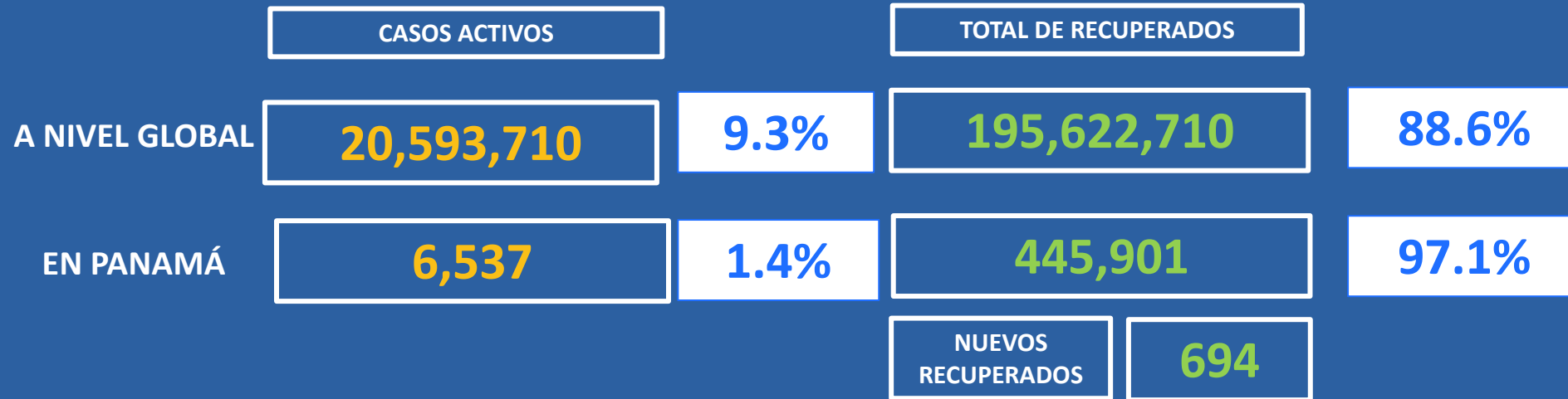
## Casos confirmados y defunciones de COVID-19

	TOTAL DE CASOS CONFIRMADOS	TOTAL DE DEFUNCIONES	LETALIDAD
A NIVEL GLOBAL	220,786,538	4,570,618	2.1%
EN PANAMÁ	459,519	7,081	1.5%
	NUEVOS CASOS	NUEVAS DEFUNCIONES	
	442	8	

Obs: 8 defunciones corresponden a las últimas 24 horas.



## Total de casos activos y recuperados COVID-19





## Cantidad de pruebas realizadas a partir del 18 de marzo hasta el 4 de septiembre de 2021

TOTAL DE PRUEBAS

**3,703,356**

NUEVAS PRUEBAS

**8,834**

PORCENTAJE DE POSITIVIDAD

**5%**

NUEVOS CASOS

**442**



## Pruebas de laboratorio positivas y negativas

PRUEBAS POR MILLÓN DE PERSONAS

**865,573**

PRUEBAS POR 100,000 DE PERSONAS

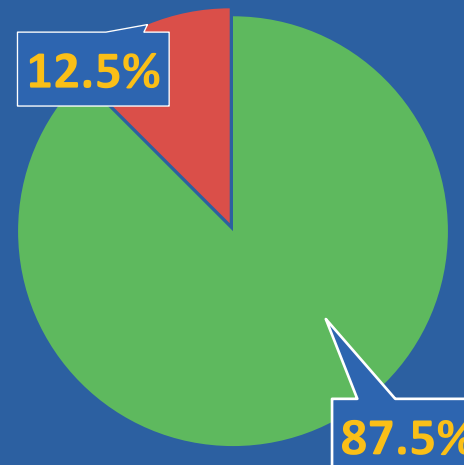
**86,557**

**3,240,288**

■ Negativas

**463,068**

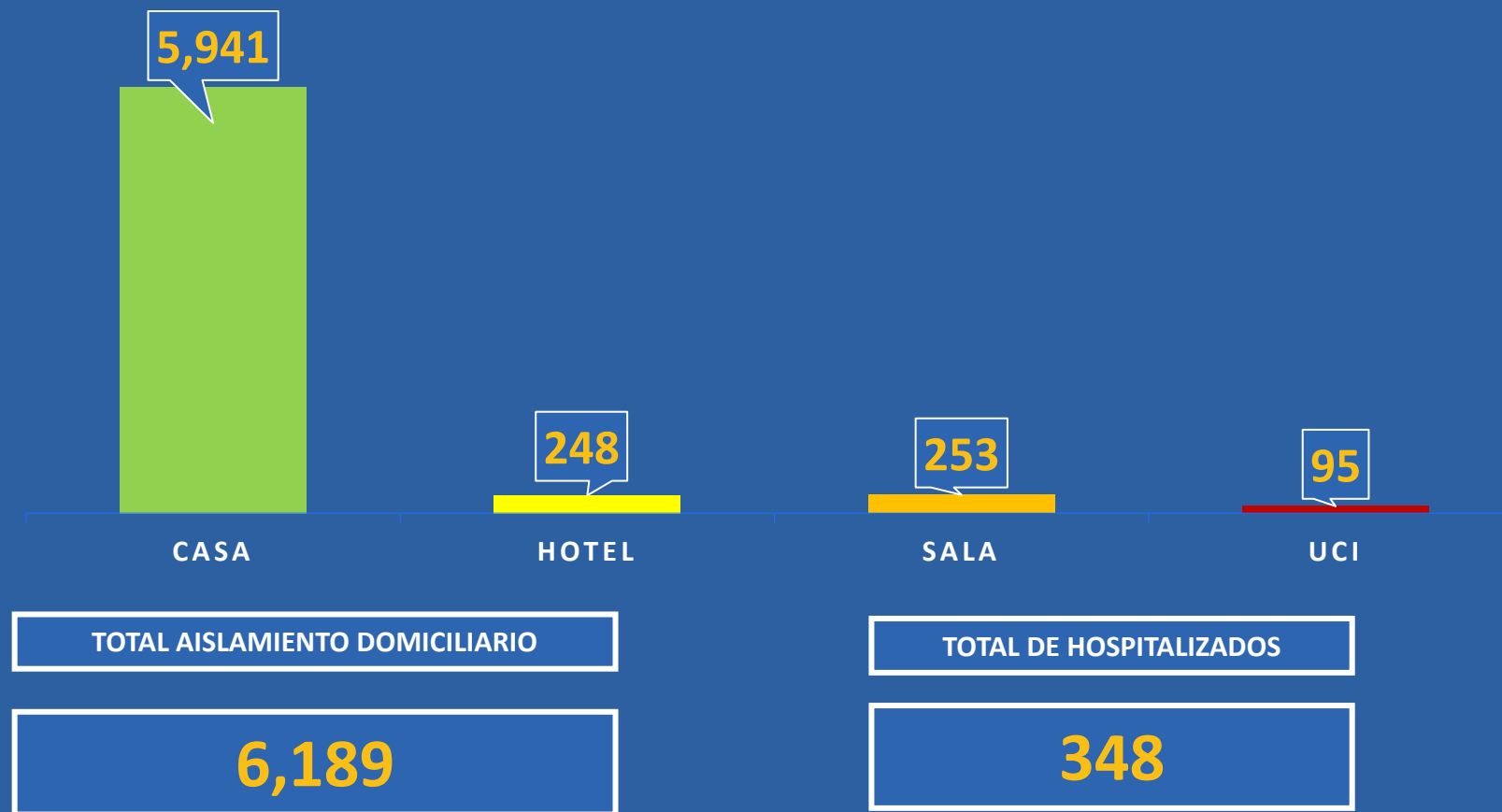
■ Positivas



\*Población total de Panamá: 4,278,500

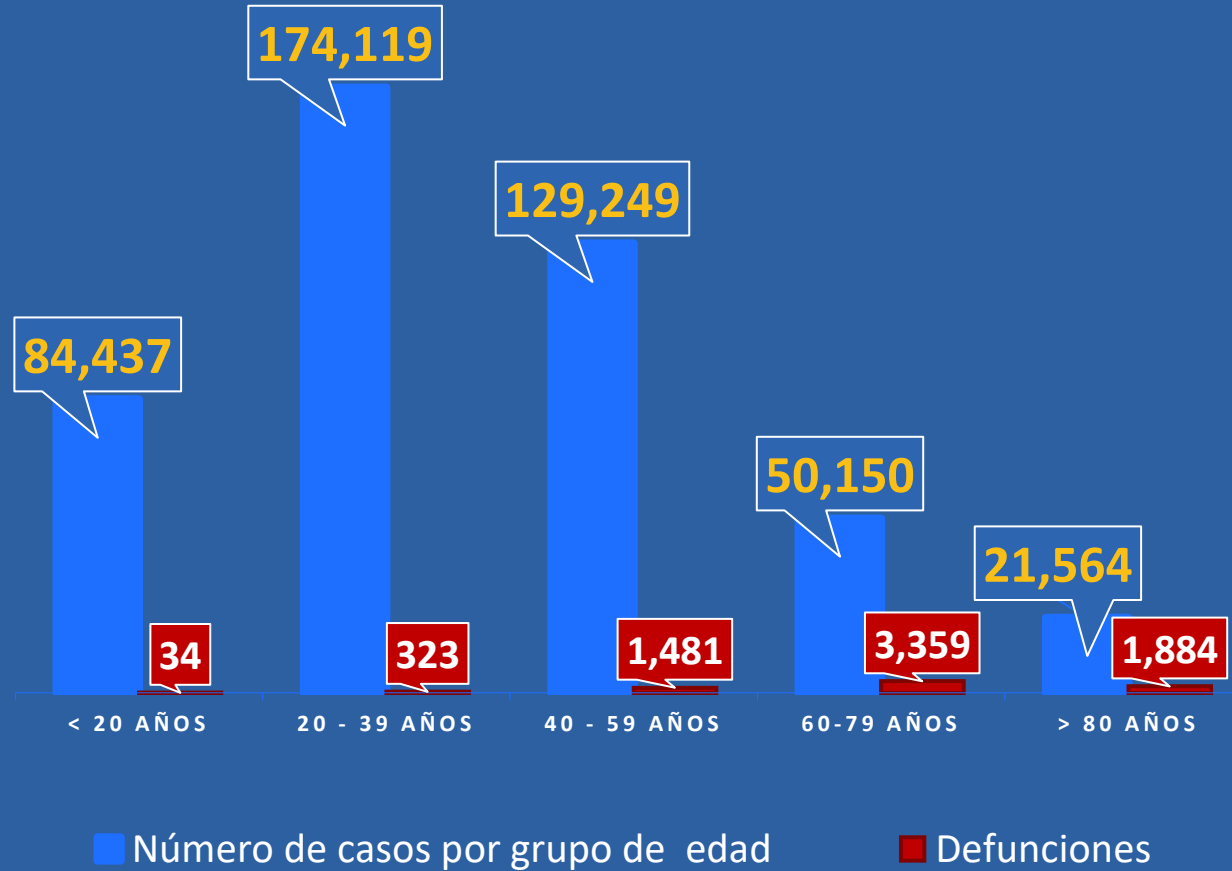


## Distribución de casos activos





## Números de casos y defunciones según Grupo de Edad





## CORREGIMIENTOS CON MÁS CASOS DE COVID-19

REPÚBLICA DE PANAMÁ, 04 DE SEPTIEMBRE 2021

CORREGIMIENTOS	N°
TOCUMEN	17
LAS LAJAS (PANAMÁ OESTE)	16
PACORA	15
SAN FRANCISCO (PANAMÁ)	14
24 DE DICIEMBRE	10
BETANIA	9
RUFINA ALFARO	9
JUAN DEMÓSTENES AROSEMENA	9
PARQUE LEFEVRE	8
PROGRESO	8
AMELIA DENIS DE ICAZA	7
DON BOSCO	7
SABANITAS	7
CALOBRE	6
JOSÉ DOMINGO ESPINAR	6
DAVID	6
MATEO ITURRALDE	6
JUAN DÍAZ (PANAMÁ)	6
SANTIAGO	6
VISTA ALEGRE	6





REPÚBLICA DE PANAMÁ  
— GOBIERNO NACIONAL —

MINISTERIO DE SALUD

**COVID-19**  
**4 de septiembre 2021**

**¡NO BAJEMOS LA GUARDIA!**