



COVID-19

4 de octubre de 2021

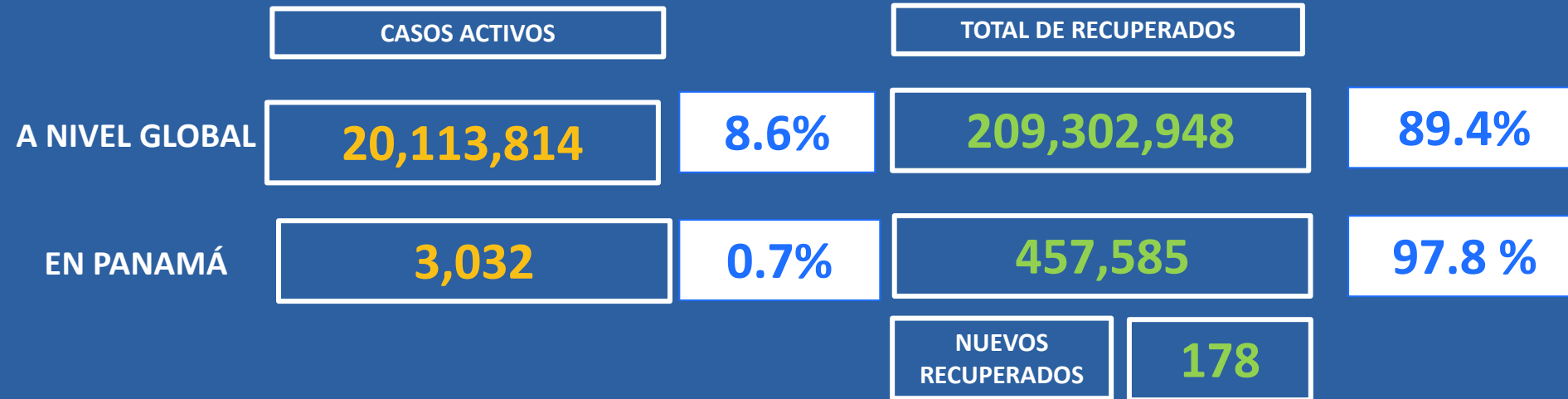
Casos confirmados y defunciones de COVID-19

	TOTAL DE CASOS CONFIRMADOS	TOTAL DE DEFUNCIONES	LETALIDAD
A NIVEL GLOBAL	235,013,212	4,803,624	2 %
EN PANAMÁ	467,861	7,244	1.5%
	NUEVOS CASOS	NUEVAS DEFUNCIONES	
	121	6	

- Obs: 6 defunciones corresponden a las últimas 24 horas.
- * Datos del 1 octubre 2021, No disponemos de los datos actualizados



Total de casos activos y recuperados COVID-19





Cantidad de pruebas realizadas a partir del 19 de marzo hasta el 4 de octubre de 2021

TOTAL DE PRUEBAS

3,903,364

NUEVAS PRUEBAS

3,005

PORCENTAJE DE POSITIVIDAD

4 %

NUEVOS CASOS

121



Pruebas de laboratorio positivas y negativas

PRUEBAS POR MILLÓN DE PERSONAS

912,320

PRUEBAS POR 100,000 DE PERSONAS

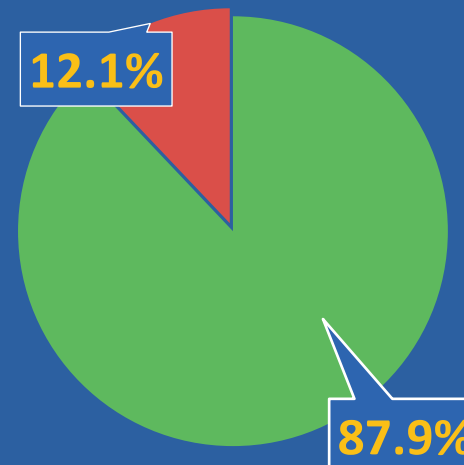
91,232

3,431,954

■ Negativas

471,410

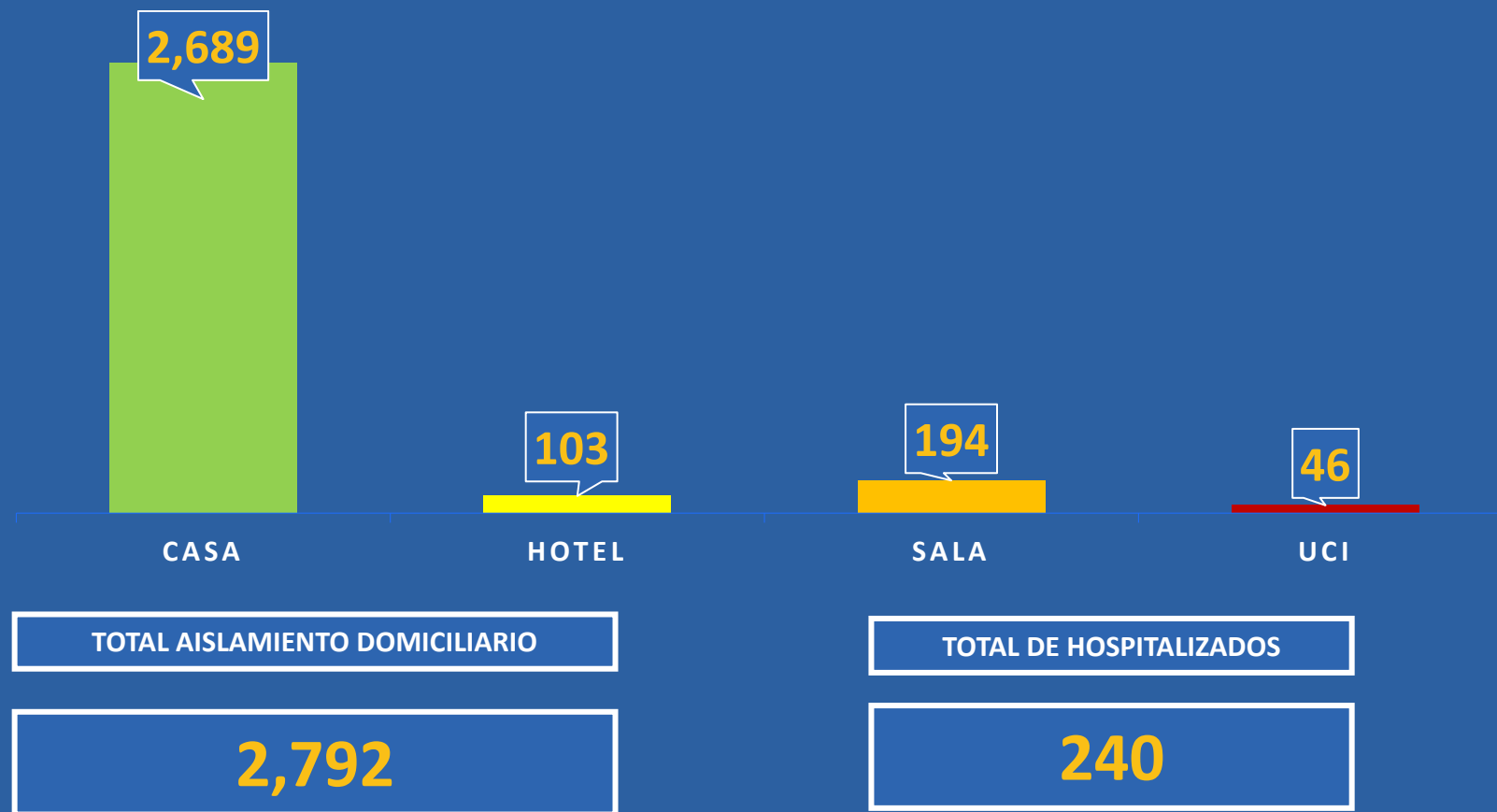
■ Positivas



*Población total de Panamá: 4,278,500

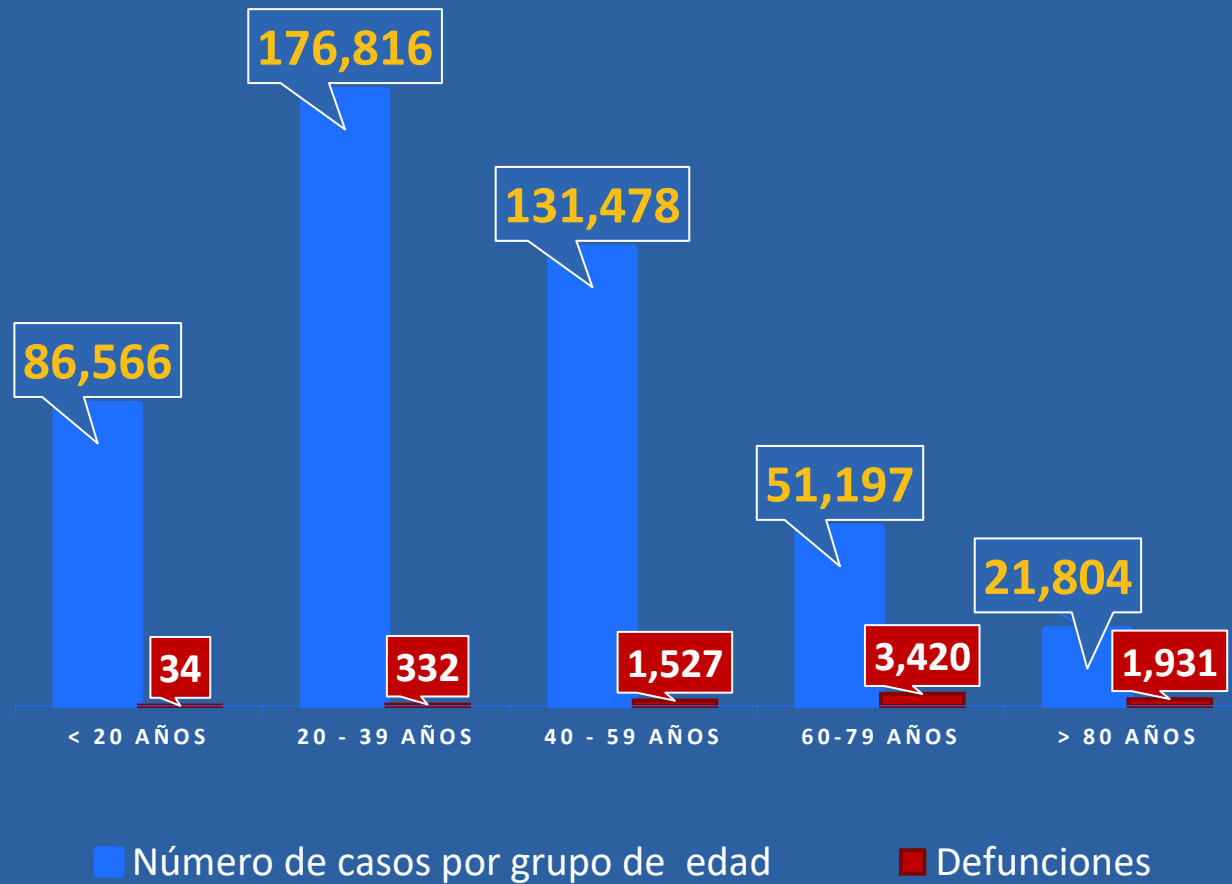


Distribución de casos activos





Números de casos y defunciones según Grupo de Edad





CORREGIMIENTOS CON MÁS CASOS DE COVID-19

REPÚBLICA DE PANAMÁ, 04 DE OCTUBRE 2021

CORREGIMIENTOS	N°
CATIVÁ	12
CRISTÓBAL	11
NUEVA PROVIDENCIA	9
SAN FRANCISCO (PANAMÁ)	9
BARRIO NORTE	6
ALTO BOQUETE	6
LAJAS BLANCAS	5
PACORA	4
LAS CUMBRES	4
DAVID	4
CRISTÓBAL ESTE	3
ERNESTO CÓRDOBA CAMPOS	3
BOCAS DEL TORO	2
SABANITAS	2
OMAR TORRIJOS	2
VICTORIANO LORENZO	2
PUERTO ARMUELLES	2
BARRIO SUR	2
TOCUMEN	2
BELISARIO FRÍAS	2



REPÚBLICA DE PANAMÁ
— GOBIERNO NACIONAL —

MINISTERIO DE SALUD

COVID-19
4 de octubre 2021

¡NO BAJEMOS LA GUARDIA!