



COVID-19

3 de octubre de 2021

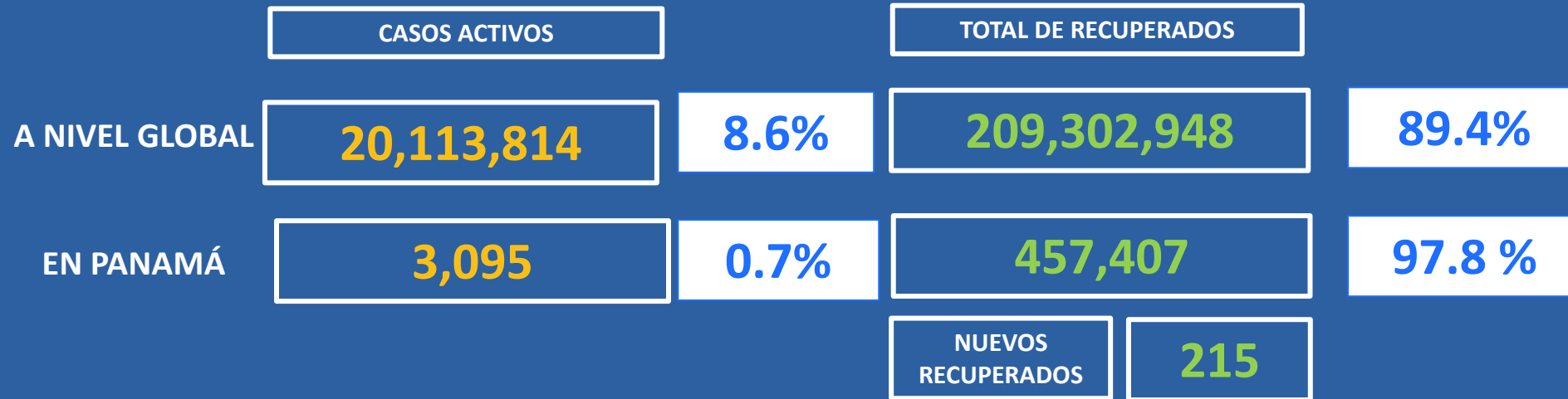
Casos confirmados y defunciones de COVID-19

	TOTAL DE CASOS CONFIRMADOS	TOTAL DE DEFUNCIONES	LETALIDAD
A NIVEL GLOBAL	234,706,840	4,799,144	2 %
EN PANAMÁ	467,740	7,238	1.5%
	NUEVOS CASOS	NUEVAS DEFUNCIONES	
	175	2	

- Obs: 2 defunciones corresponden a las últimas 24 horas.
- * Datos del 1 octubre 2021, No disponemos de los datos actualizados



Total de casos activos y recuperados COVID-19





Cantidad de pruebas realizadas a partir del 19 de marzo hasta el 3 de octubre de 2021

TOTAL DE PRUEBAS

3,900,359

NUEVAS PRUEBAS

4,455

PORCENTAJE DE POSITIVIDAD

3.9 %

NUEVOS CASOS

175



Pruebas de laboratorio positivas y negativas

PRUEBAS POR MILLÓN DE PERSONAS

911,618

PRUEBAS POR 100,000 DE PERSONAS

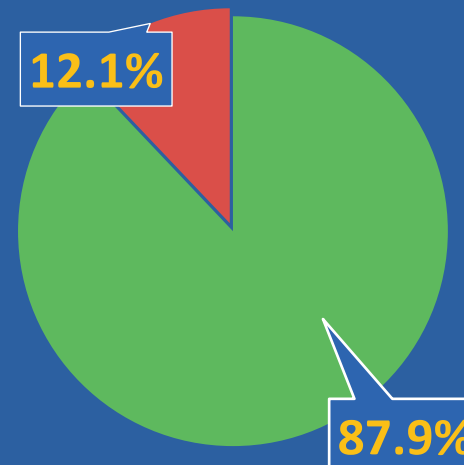
91,161

3,429,070

■ Negativas

471,289

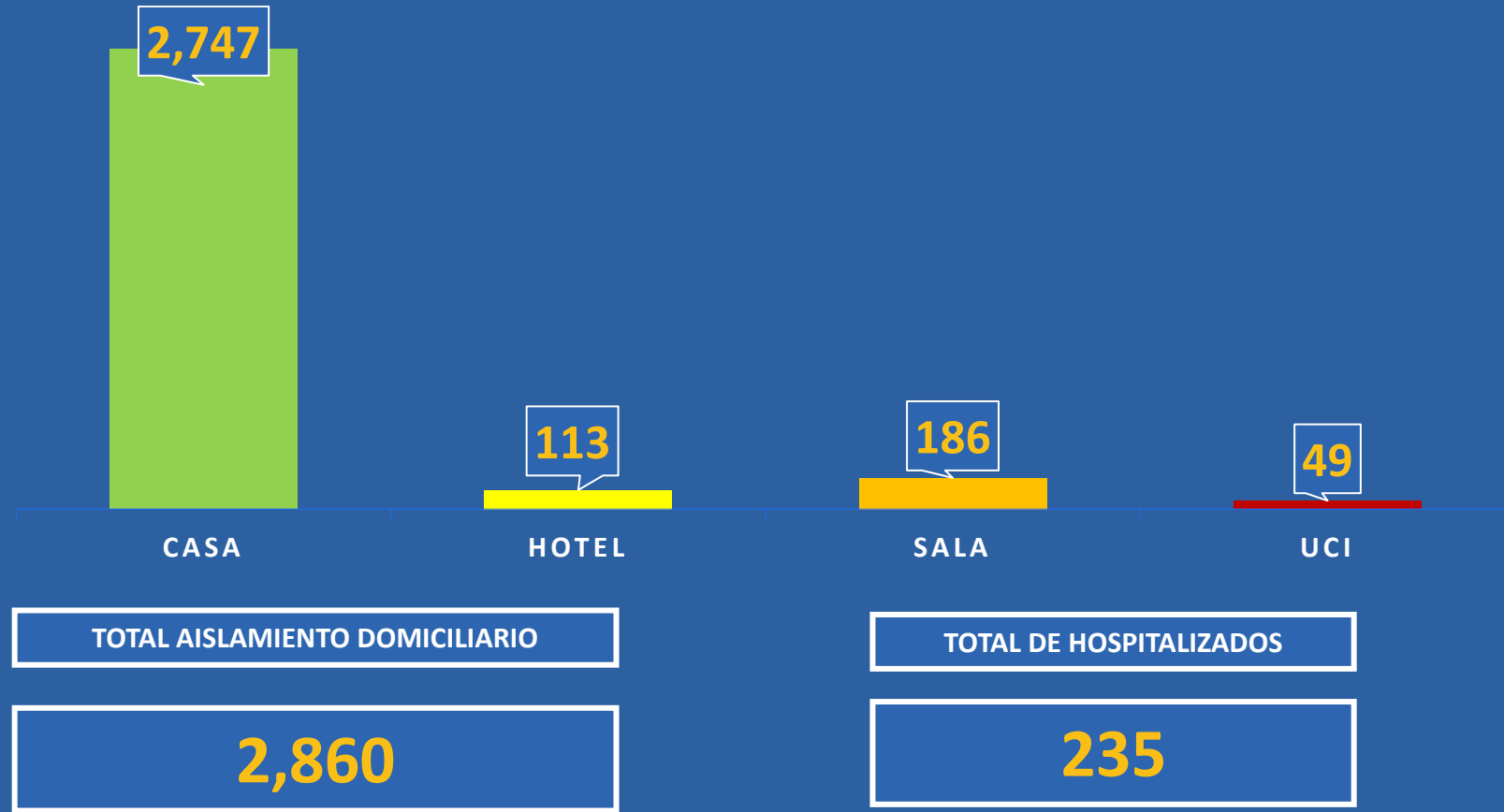
■ Positivas



*Población total de Panamá: 4,278,500

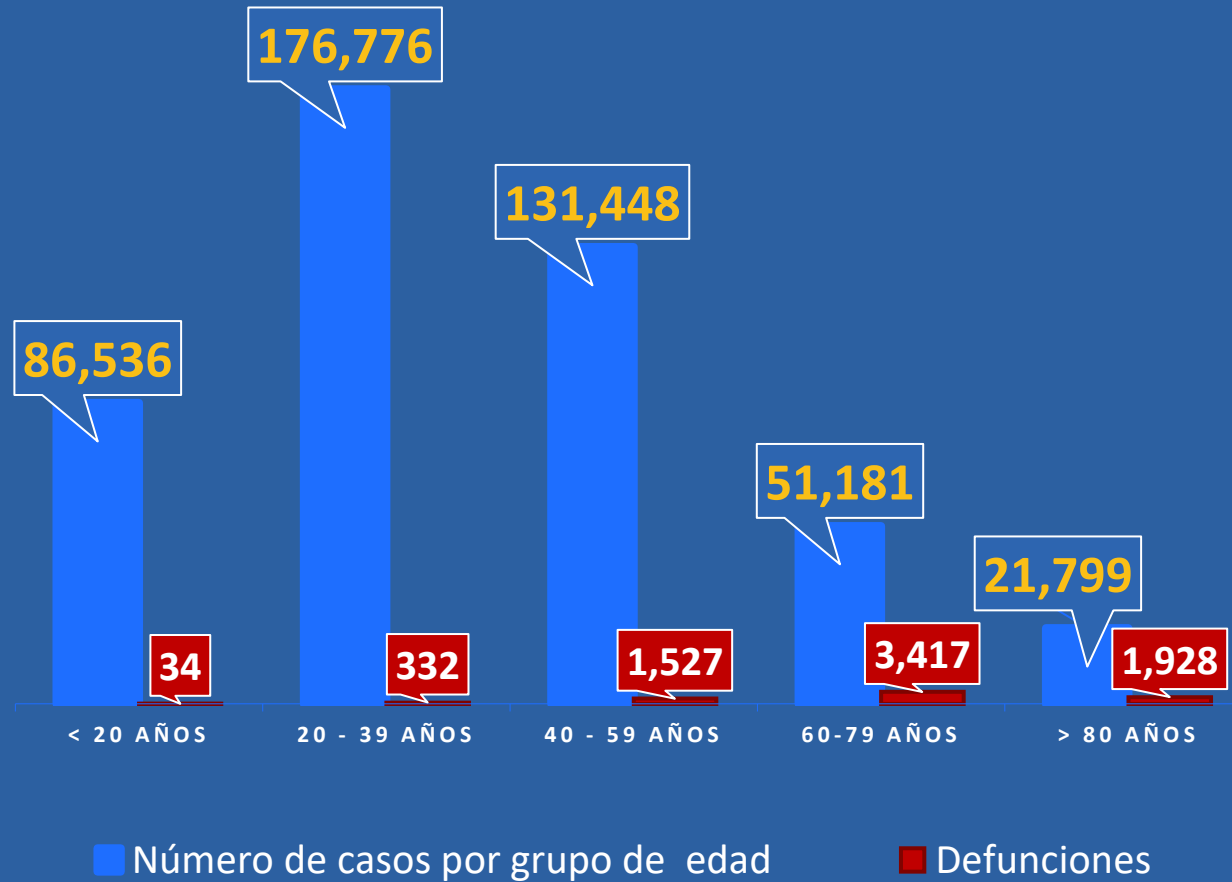


Distribución de casos activos





Números de casos y defunciones según Grupo de Edad





CORREGIMIENTOS CON MÁS CASOS DE COVID-19

REPÚBLICA DE PANAMÁ, 03 DE OCTUBRE 2021

CORREGIMIENTOS	N°
JUAN DÍAZ (PANAMÁ)	14
PUERTO ARMUELLES	9
CRISTÓBAL	9
SAN FRANCISCO (PANAMÁ)	8
OCÚ	6
ANCÓN	6
PUERTO PILÓN	6
VISTA ALEGRE	6
LOS ANASTACIOS	5
BELLA VISTA (PANAMÁ)	5
BETANIA	5
CATIVÁ	4
DAVID SUR	3
CAÑAZAS	3
ANTÓN	3
BELISARIO FRÍAS	3
AMELIA DENIS DE ICAZA	3
DAVID ESTE	3
SANTA FE (VERAGUAS)	2
PARQUE LEFEVRE	2



REPÚBLICA DE PANAMÁ
— GOBIERNO NACIONAL —

MINISTERIO DE SALUD

COVID-19
3 de octubre 2021

¡NO BAJEMOS LA GUARDIA!