



COVID-19

30 de septiembre de 2021

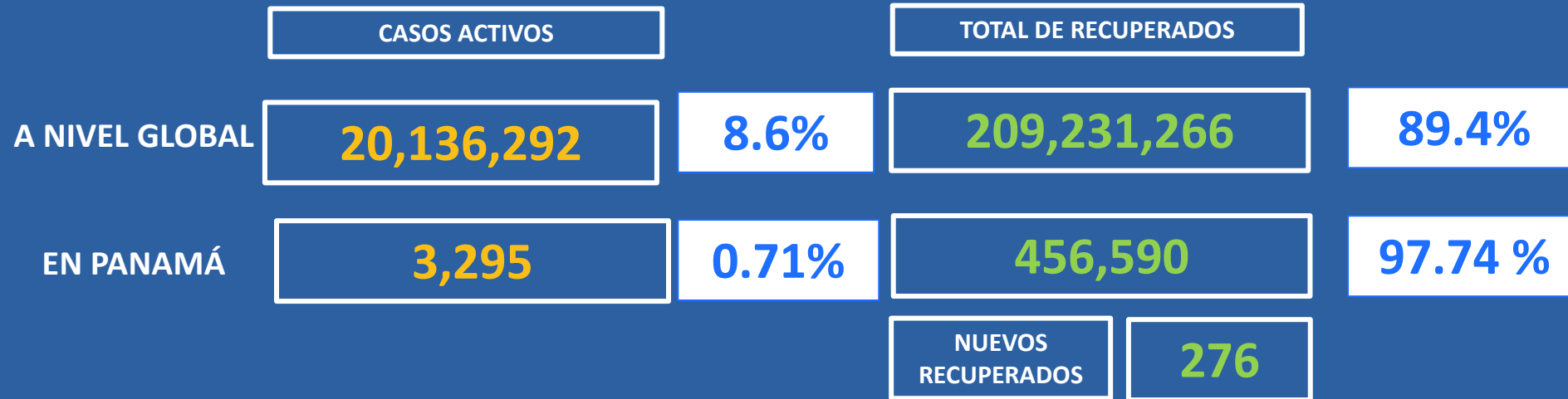
Casos confirmados y defunciones de COVID-19

	TOTAL DE CASOS CONFIRMADOS	TOTAL DE DEFUNCIONES	LETALIDAD
A NIVEL GLOBAL	234,157,620	4,790,062	2 %
EN PANAMÁ	467,113	7,228	1.55%
	NUEVOS CASOS	NUEVAS DEFUNCIONES	
	262	3	

* Obs: 3 defunciones corresponden a las últimas 24 horas., se actualizan 2 de fechas anteriores..



Total de casos activos y recuperados COVID-19





Cantidad de pruebas realizadas a partir del 19 de marzo hasta el 30 de septiembre de 2021

TOTAL DE PRUEBAS

3,880,623

NUEVAS PRUEBAS

7,648

PORCENTAJE DE POSITIVIDAD

3.4 %

NUEVOS CASOS

262



Pruebas de laboratorio positivas y negativas

PRUEBAS POR MILLÓN DE PERSONAS

907,005

PRUEBAS POR 100,000 DE PERSONAS

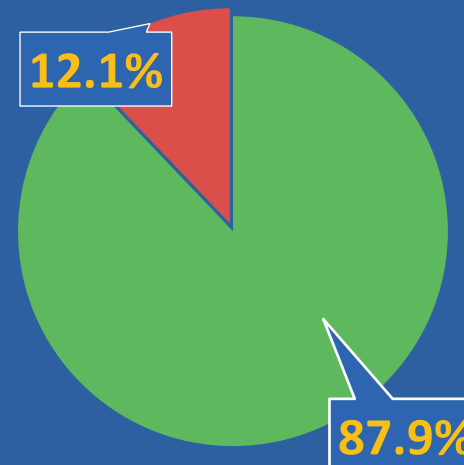
90,700

3,409,961

■ Negativas

470,662

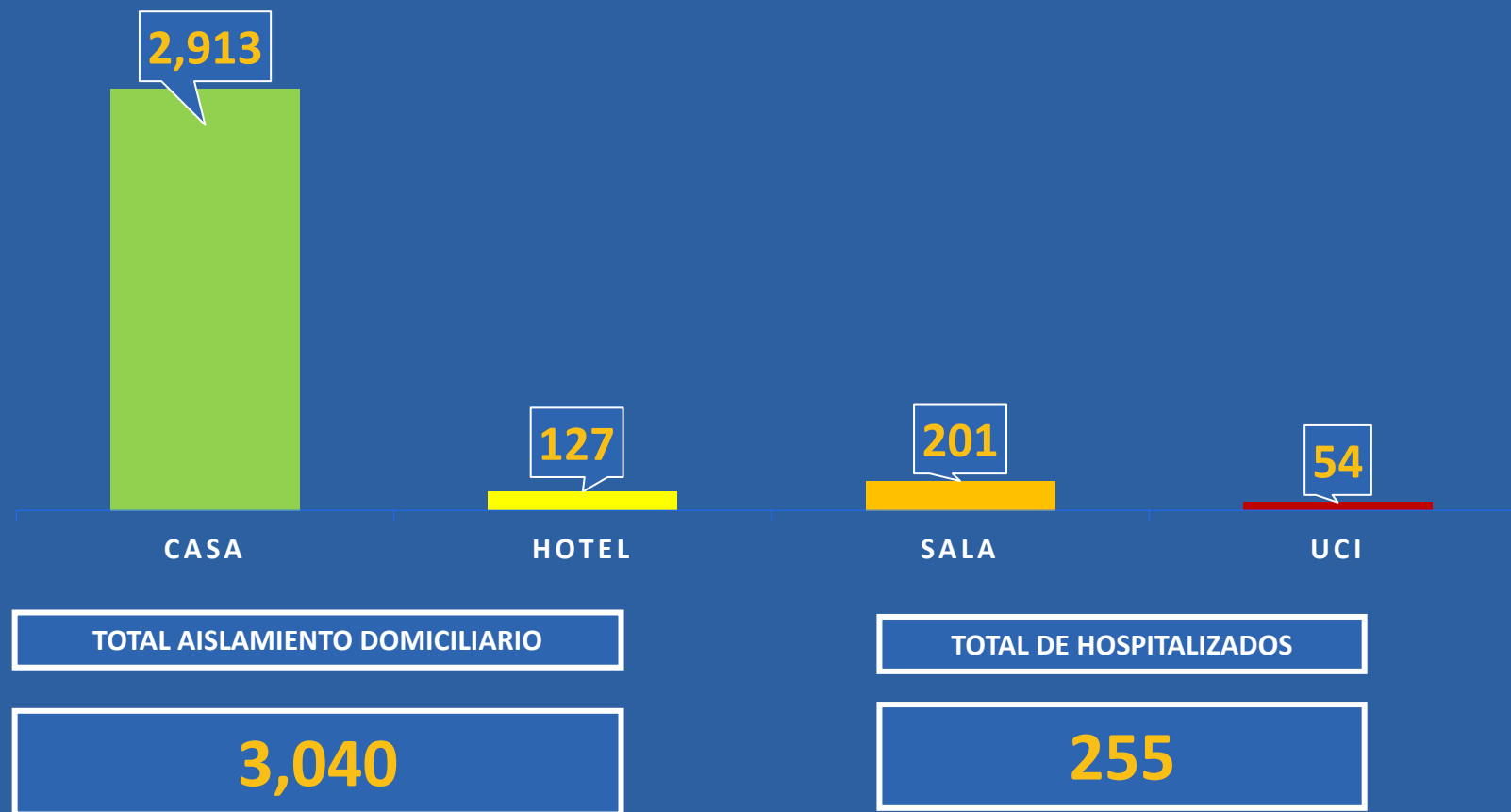
■ Positivas



*Población total de Panamá: 4,278,500



Distribución de casos activos





Números de casos y defunciones según Grupo de Edad





CORREGIMIENTOS CON MÁS CASOS COVID-19 REPÚBLICA DE PANAMÁ, 30 DE SEPTIEMBRE 2021

CORREGIMIENTOS	N°
LLANO BONITO	9
CRISTÓBAL	8
BUENA VISTA (COLÓN)	8
DAVID	7
PARQUE LEFEVRE	7
CAIMITILLO	7
24 DE DICIEMBRE	7
PACORA	6
SAN FRANCISCO (PANAMÁ)	6
PUERTO ARMUELLES	6
BETANIA	6
ALCALDE DÍAZ	6
CHITRÉ	6
SAN JUAN (COLÓN)	5
NATÁ	5
JUAN DÍAZ (PANAMÁ)	5
PENONOMÉ	4
ANCÓN	4
SABANITAS	4
BARRIO BALBOA	4



REPÚBLICA DE PANAMÁ
— GOBIERNO NACIONAL —

MINISTERIO DE SALUD

COVID-19
30 de septiembre 2021

¡NO BAJEMOS LA GUARDIA!