



COVID-19

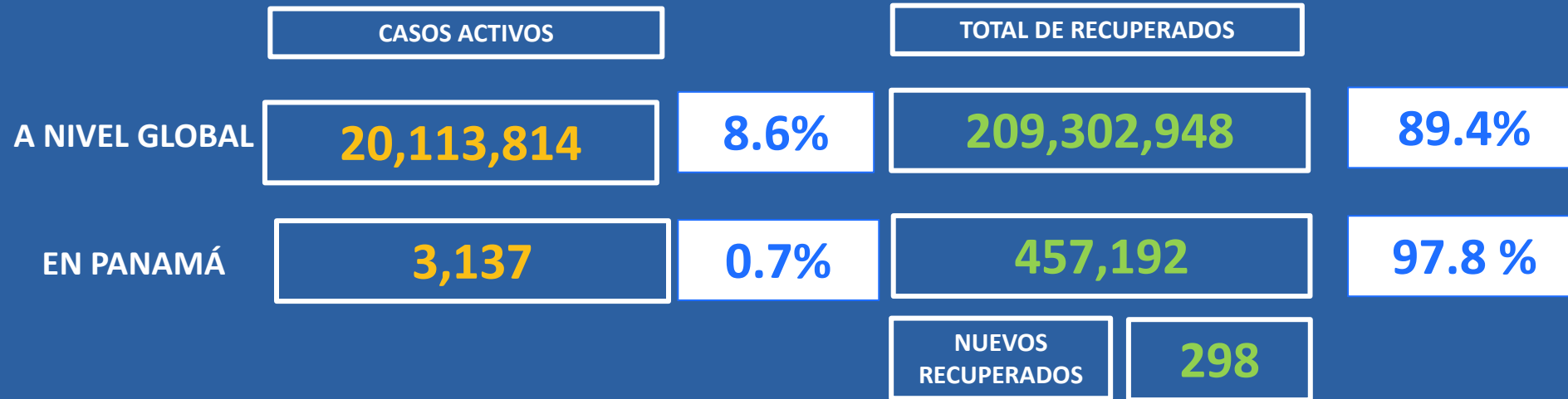
2 de octubre de 2021

Casos confirmados y defunciones de COVID-19





Total de casos activos y recuperados COVID-19





Cantidad de pruebas realizadas a partir del 19 de marzo hasta el 2 de octubre de 2021

TOTAL DE PRUEBAS

3,895,904

NUEVAS PRUEBAS

7,280

PORCENTAJE DE POSITIVIDAD

3.1 %

NUEVOS CASOS

227



Pruebas de laboratorio positivas y negativas

PRUEBAS POR MILLÓN DE PERSONAS

910,577

PRUEBAS POR 100,000 DE PERSONAS

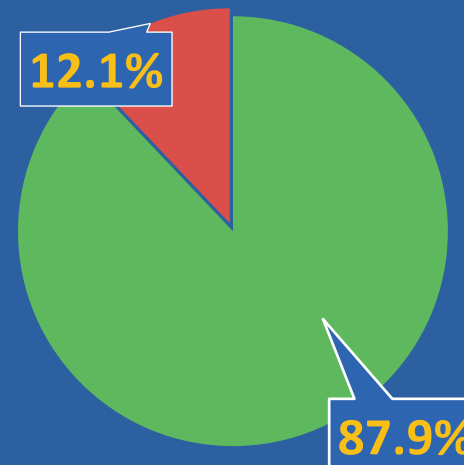
91,057

3,424,790

■ Negativas

471,114

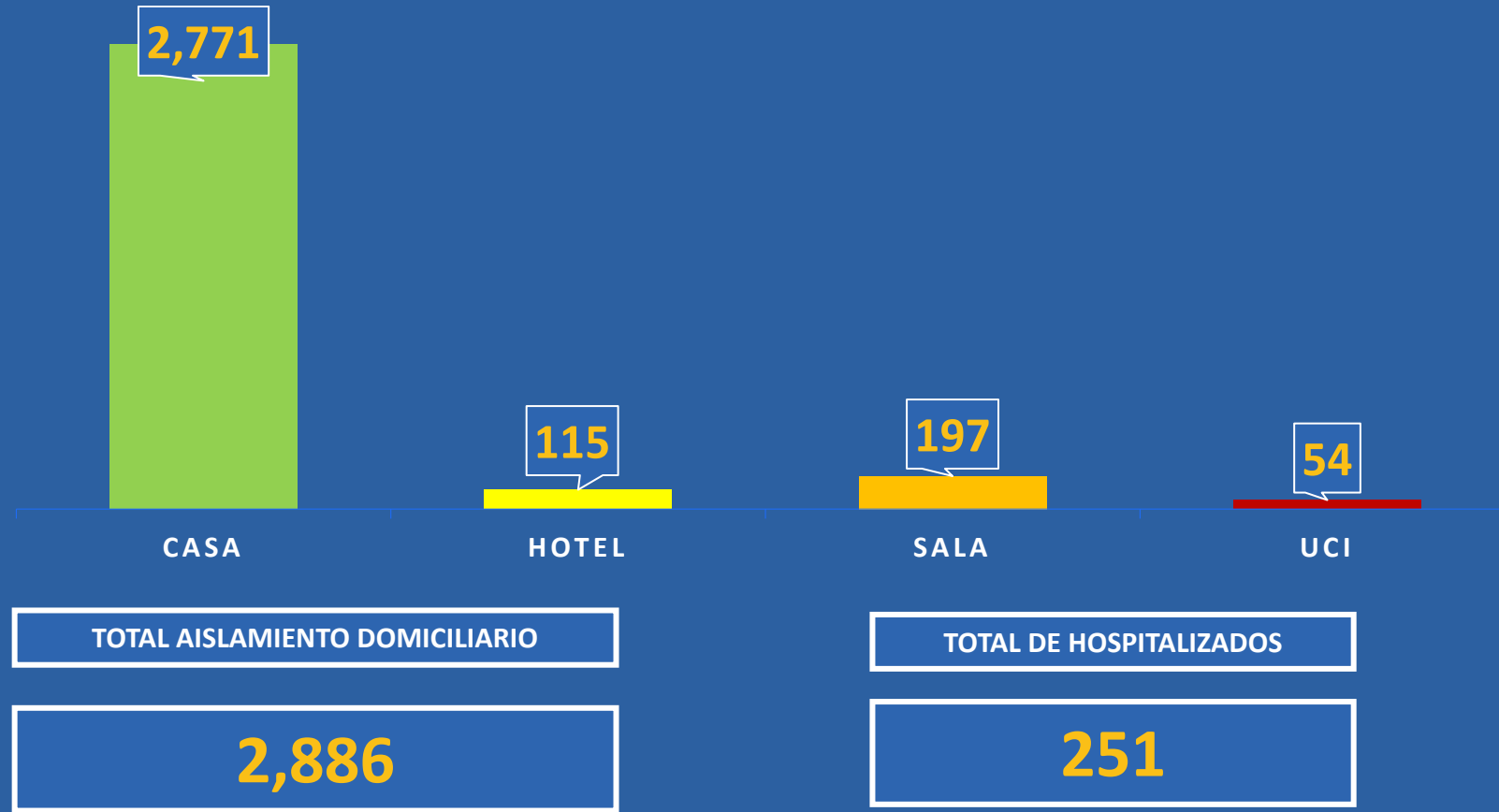
■ Positivas



*Población total de Panamá: 4,278,500

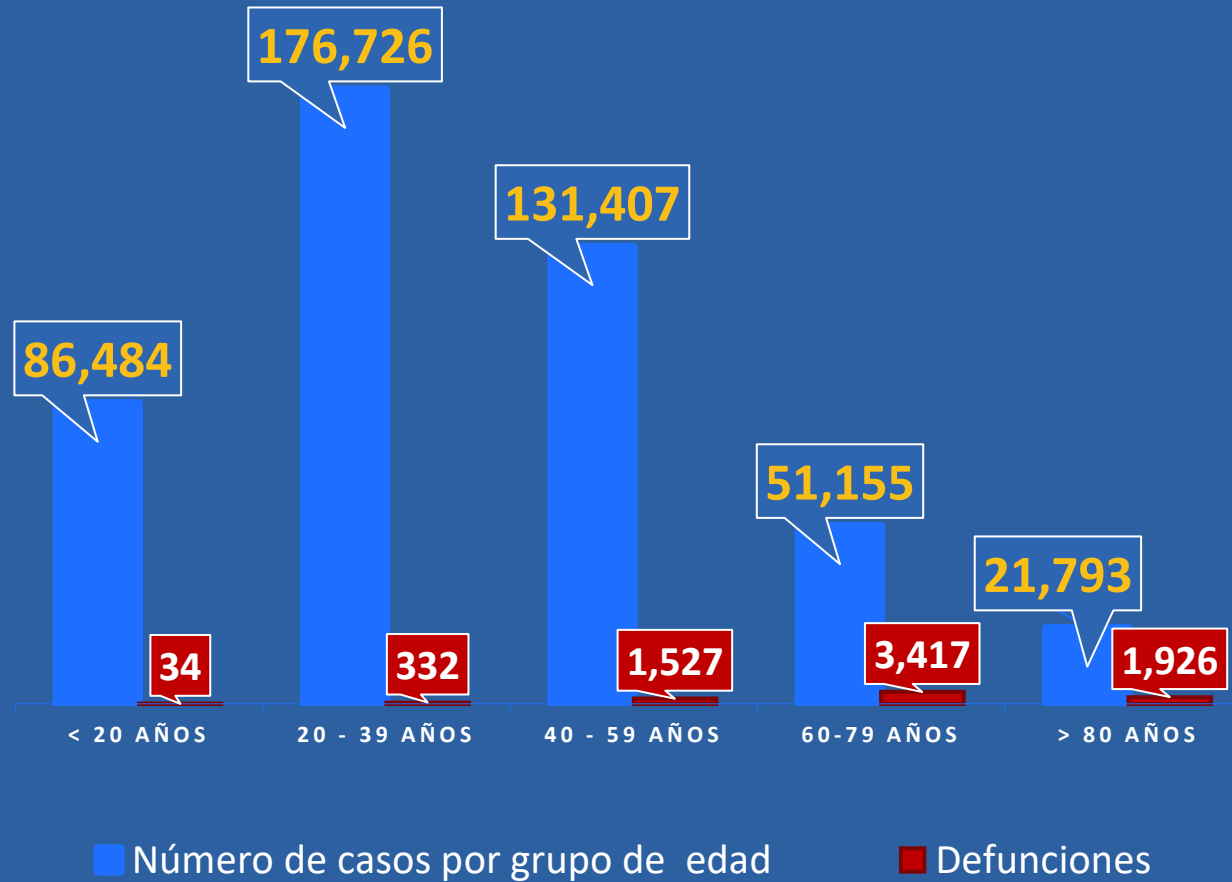


Distribución de casos activos





Números de casos y defunciones según Grupo de Edad





CORREGIMIENTOS CON MÁS CASOS DE COVID-19

REPÚBLICA DE PANAMÁ, 02 DE OCTUBRE 2021

CORREGIMIENTOS	Nº
JUAN DÍAZ (PANAMÁ)	12
SAN FRANCISCO (PANAMÁ)	11
ANCÓN	8
BETANIA	7
PACORA	7
PUERTO ARMUELLES	7
CRISTÓBAL	7
CATIVÁ	7
DON BOSCO	7
VISTA ALEGRE	6
PALENQUE	6
BELLA VISTA (PANAMÁ)	6
TOCUMEN	5
BARRIO NORTE	5
CHITRÉ	5
EL GUÁSIMO (COLÓN)	5
LAS LOMAS (CHIRIQUÍ)	5
JOSÉ DOMINGO ESPINAR	4
PUERTO PILÓN	4
ARRAIJÁN	4



REPÚBLICA DE PANAMÁ
— GOBIERNO NACIONAL —

MINISTERIO DE SALUD

COVID-19
2 de octubre 2021

¡NO BAJEMOS LA GUARDIA!