



# COVID-19

28 de septiembre de 2021

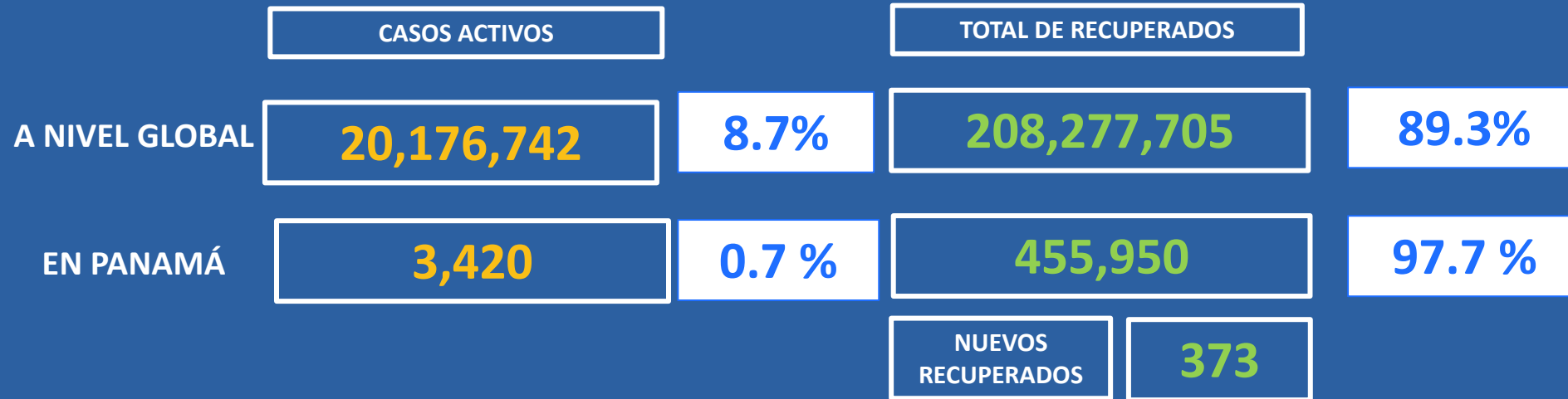
## Casos confirmados y defunciones de COVID-19

	TOTAL DE CASOS CONFIRMADOS	TOTAL DE DEFUNCIONES	LETALIDAD
A NIVEL GLOBAL	233,226,879	4,772,432	2 %
EN PANAMÁ	466,589	7,219	1.6%
	NUEVOS CASOS	NUEVAS DEFUNCIONES	
	232	2	

\* Obs: 2 defunciones corresponden a las últimas 24 horas., se actualiza 1 de fecha anterior.



## Total de casos activos y recuperados COVID-19





## Cantidad de pruebas realizadas a partir del 19 de marzo hasta el 28 de septiembre de 2021

TOTAL DE PRUEBAS

**3,865,609**

NUEVAS PRUEBAS

**7,242**

PORCENTAJE DE POSITIVIDAD

**3.2 %**

NUEVOS CASOS

**232**



## Pruebas de laboratorio positivas y negativas

PRUEBAS POR MILLÓN DE PERSONAS

**903,493**

PRUEBAS POR 100,000 DE PERSONAS

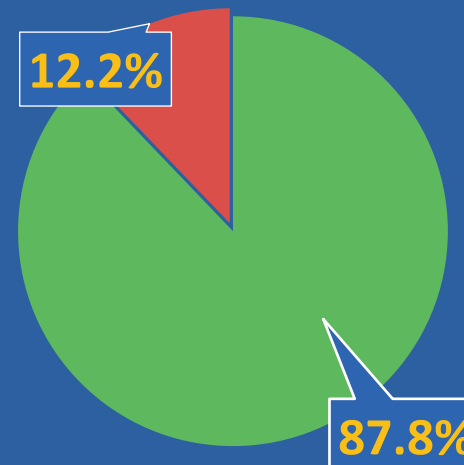
**90,349**

**3,395,471**

■ Negativas

**470,138**

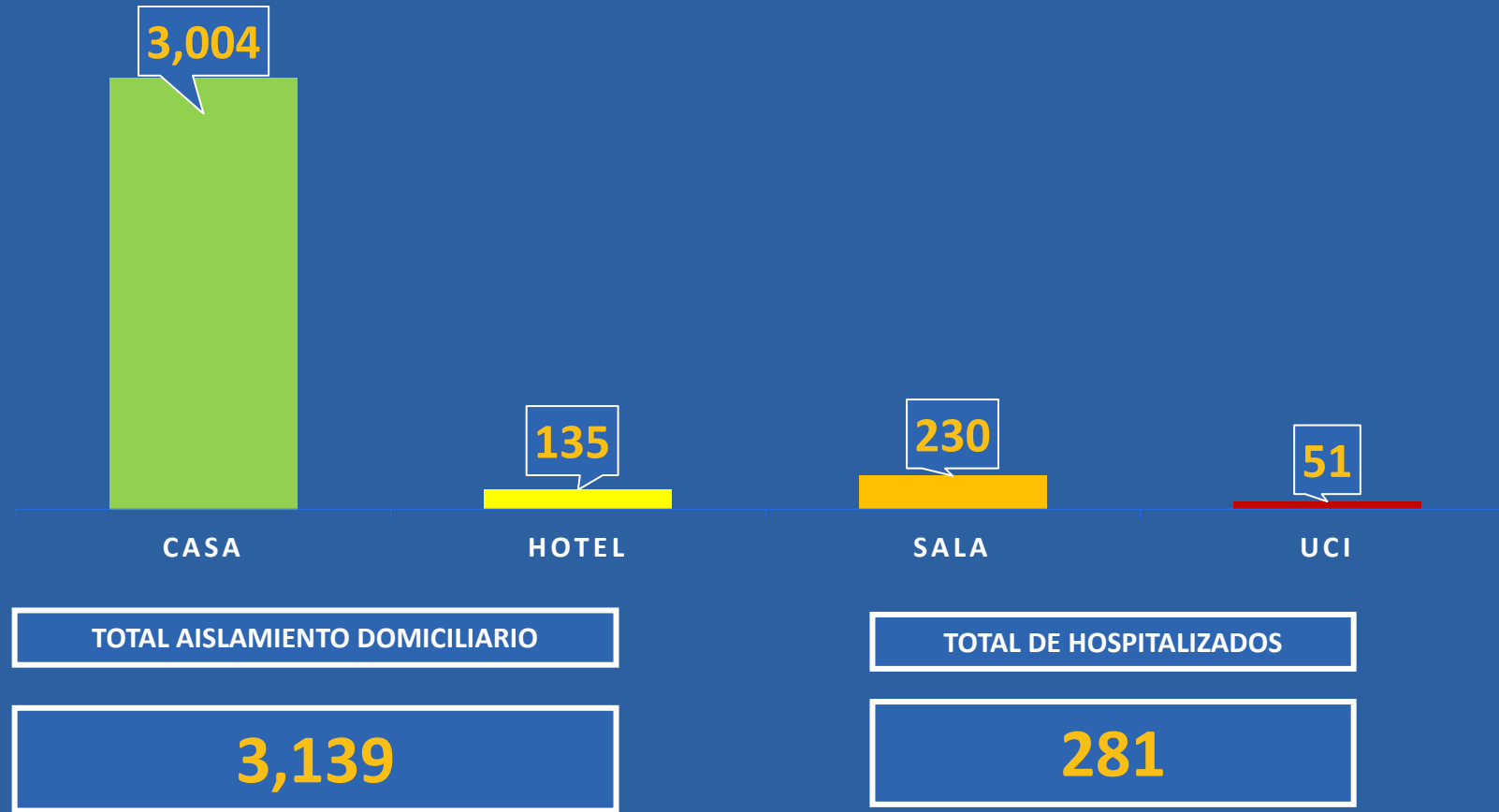
■ Positivas



\*Población total de Panamá: 4,278,500

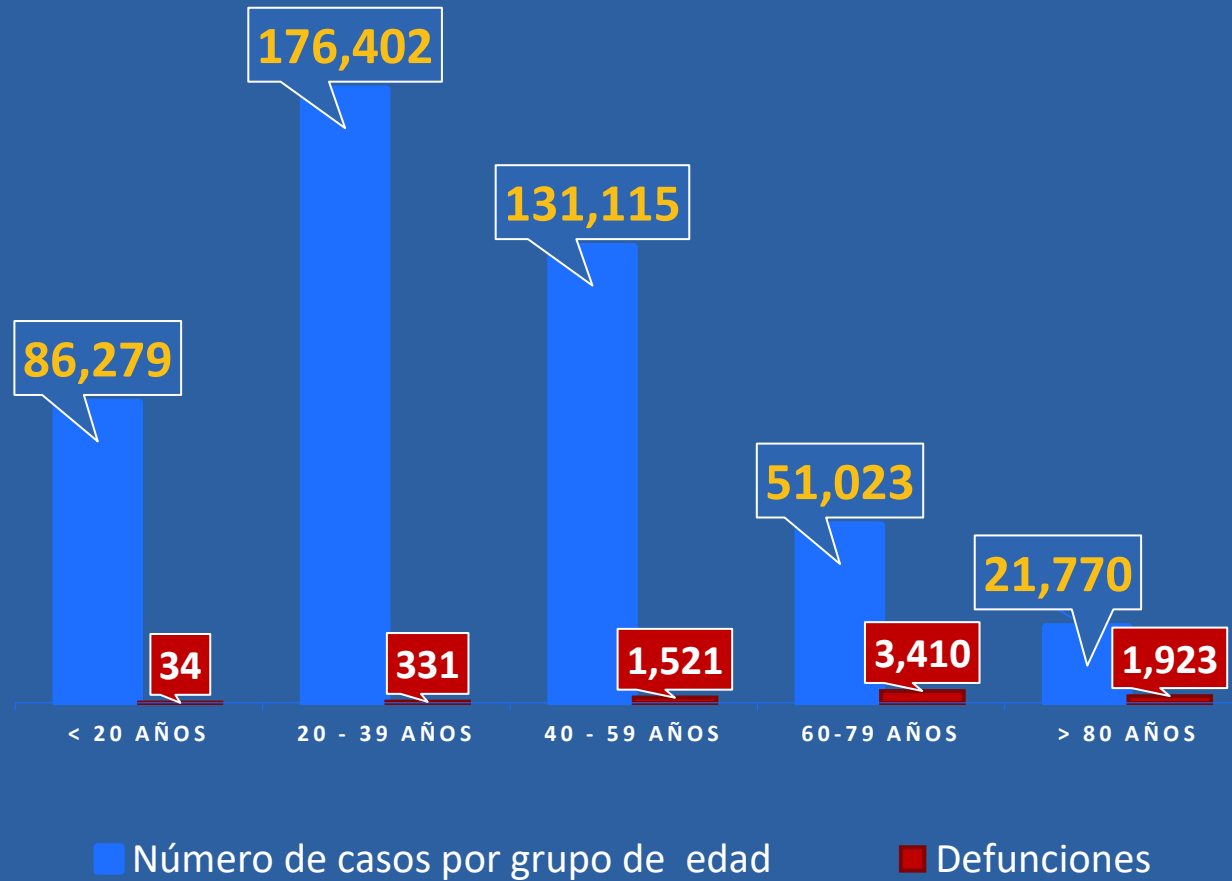


## Distribución de casos activos





## Números de casos y defunciones según Grupo de Edad





## CORREGIMIENTOS CON MÁS CASOS COVID-19 REPÚBLICA DE PANAMÁ, 28 DE SEPTIEMBRE 2021

CORREGIMIENTOS	N°
RÍO ABAJO	19
CRISTÓBAL	10
PUERTO ARMUELLES	10
ARRAIJÁN	8
CATIVÁ	8
BETANIA	7
NUEVA PROVIDENCIA	7
TOCUMEN	6
ERNESTO CÓRDOBA CAMPOS	5
SANTIAGO	5
JUAN DÍAZ (PANAMÁ)	4
PUEBLO NUEVO	4
PROGRESO	4
PUERTO CAIMITO	4
BARRIO COLÓN	4
BARRIO NORTE	4
SAN FRANCISCO (PANAMÁ)	4
SABANITAS	4





REPÚBLICA DE PANAMÁ  
— GOBIERNO NACIONAL —

MINISTERIO DE SALUD

**COVID-19**  
**28 de septiembre 2021**

**¡NO BAJEMOS LA GUARDIA!**