



# COVID-19

25 de septiembre de 2021

## Casos confirmados y defunciones de COVID-19

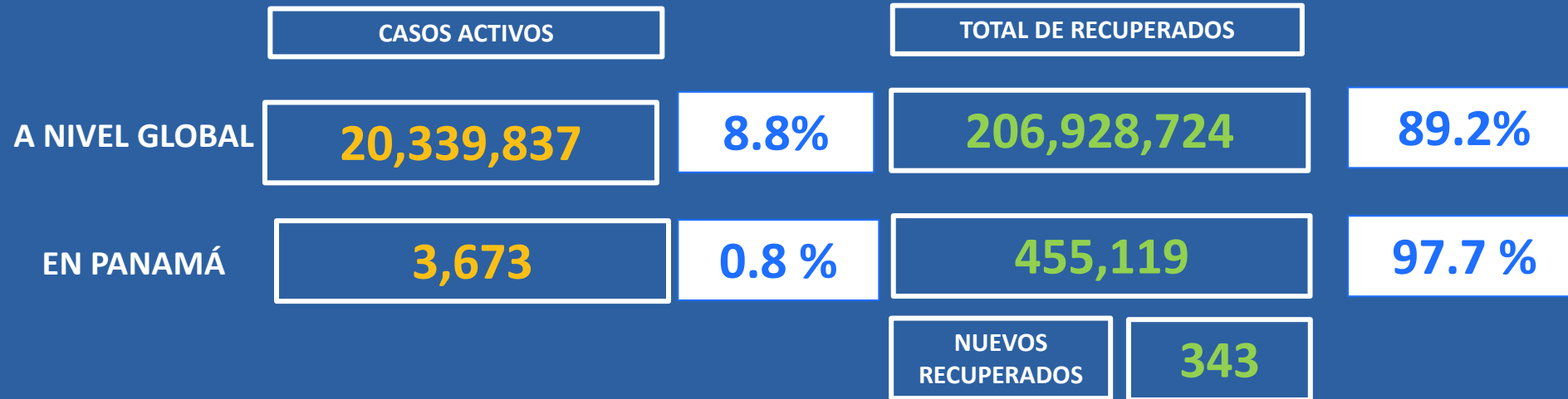
	TOTAL DE CASOS CONFIRMADOS	TOTAL DE DEFUNCIONES	LETALIDAD
A NIVEL GLOBAL	232,022,141	4,753,580	2 %
EN PANAMÁ	465,993	7,201	1.5%
	NUEVOS CASOS	NUEVAS DEFUNCIONES	
	257	4	

\* Obs: 4 defunciones corresponden a las últimas 24 horas,.

\*\* No disponemos de datos actualizados de los casos recuperados y los casos activo a nivel mundial, se mantienen los datos del 9 de septiembre 2021.



## Total de casos activos y recuperados COVID-19





## Cantidad de pruebas realizadas a partir del 19 de marzo hasta el 25 de septiembre de 2021

TOTAL DE PRUEBAS

**3,849,622**

NUEVAS PRUEBAS

**8,409**

PORCENTAJE DE POSITIVIDAD

**3 %**

NUEVOS CASOS

**257**



## Pruebas de laboratorio positivas y negativas

PRUEBAS POR MILLÓN DE PERSONAS

**899,752**

PRUEBAS POR 100,000 DE PERSONAS

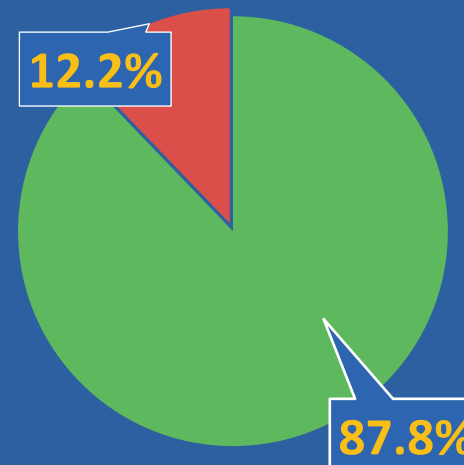
**89,975**

**3,380,080**

■ Negativas

**469,542**

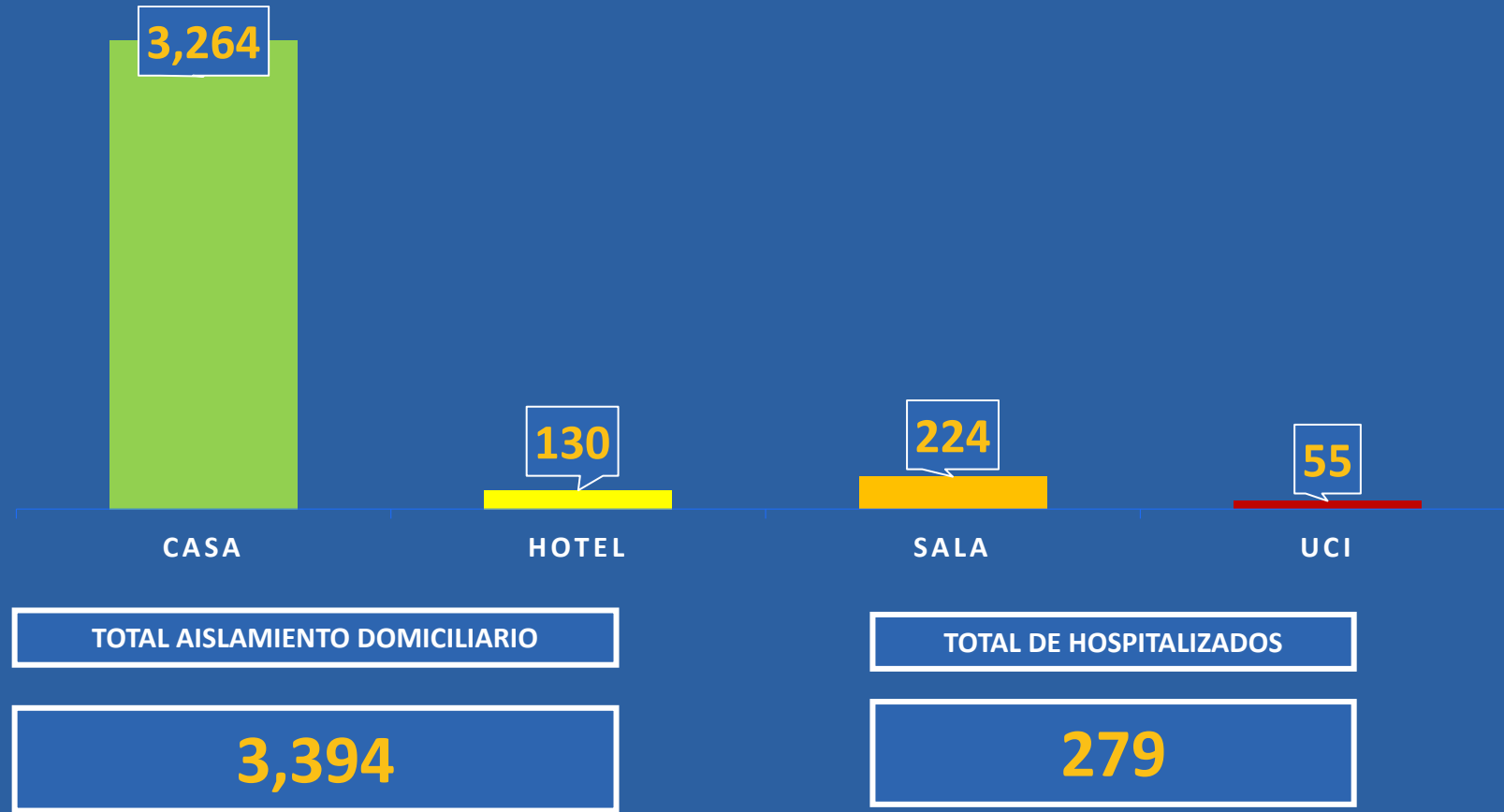
■ Positivas



\*Población total de Panamá: 4,278,500



## Distribución de casos activos





## Números de casos y defunciones según Grupo de Edad





## CORREGIMIENTOS CON MÁS CASOS COVID-19 REPÚBLICA DE PANAMÁ, 25 DE SEPTIEMBRE 2021

CORREGIMIENTOS	N°
CRISTÓBAL	16
PUERTO ARMUELLES	13
TOCUMEN	13
SAN FRANCISCO (PANAMÁ)	8
LOS NARANJOS	6
VISTA ALEGRE	6
CATIVÁ	6
BARRIO SUR	5
BETANIA	5
BELLA VISTA (PANAMÁ)	5
CHILIBRE	5
JUAN DÍAZ (PANAMÁ)	5
SABANITAS	4
24 DE DICIEMBRE	4
JUAN DEMÓSTENES AROSEMENA	4
ALTO BOQUETE	4
PROGRESO	4
DAVID SUR	4
DON BOSCO	4
JOSÉ DOMINGO ESPINAR	4





REPÚBLICA DE PANAMÁ  
— GOBIERNO NACIONAL —

MINISTERIO DE SALUD

**COVID-19**  
**25 de septiembre 2021**

**¡NO BAJEMOS LA GUARDIA!**