



COVID-19

22 de septiembre de 2021

Casos confirmados y defunciones de COVID-19

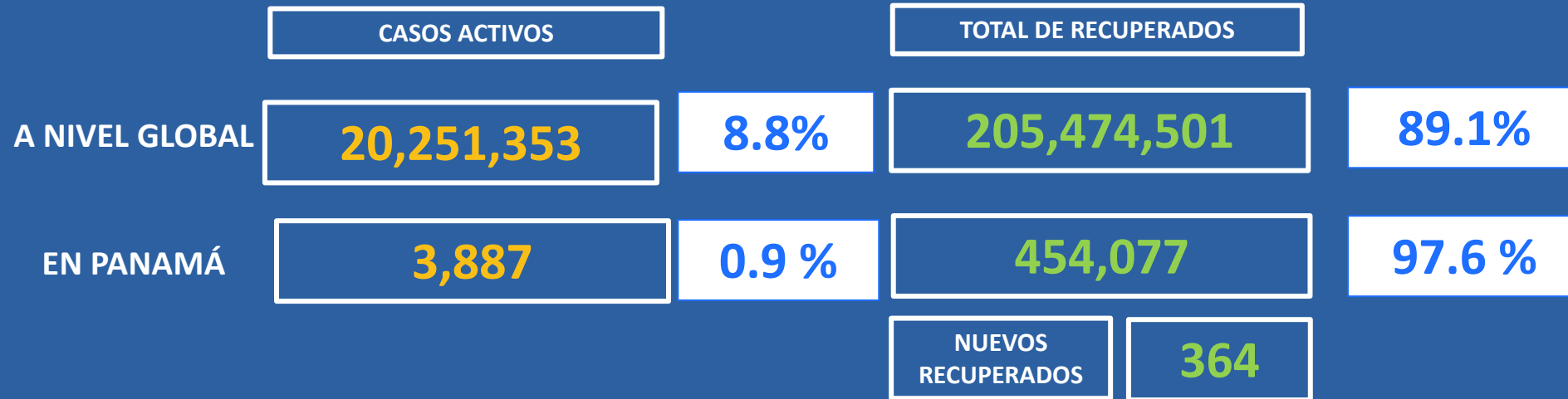
	TOTAL DE CASOS CONFIRMADOS	TOTAL DE DEFUNCIONES	LETALIDAD
A NIVEL GLOBAL	230,451,133	4,725,279	2.1 %
EN PANAMÁ	465,147	7,183	1.5%
	NUEVOS CASOS	NUEVAS DEFUNCIONES	
	366	4	

* Obs: 4 defunciones corresponden a las últimas 24 horas, se actualiza 1 de fecha anterior.

** No disponemos de datos actualizados de los casos recuperados y los casos activo a nivel mundial, se mantienen los datos del 9 de septiembre 2021.



Total de casos activos y recuperados COVID-19





Cantidad de pruebas realizadas a partir del 19 de marzo hasta el 22 de septiembre de 2021

TOTAL DE PRUEBAS

3,825,43

NUEVAS PRUEBAS

10,515

PORCENTAJE DE POSITIVIDAD

3.4 %

NUEVOS CASOS

366



Pruebas de laboratorio positivas y negativas

PRUEBAS POR MILLÓN DE PERSONAS

894,105

PRUEBAS POR 100,000 DE PERSONAS

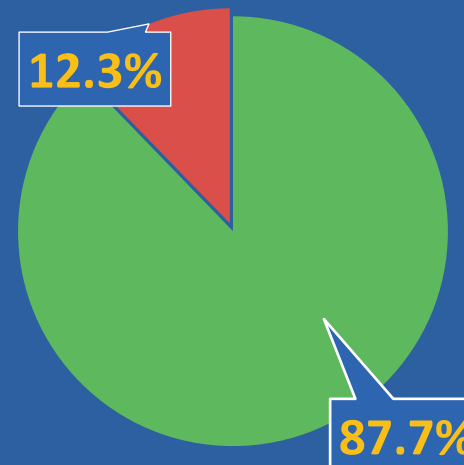
89,410

3,356,736

■ Negativas

468,696

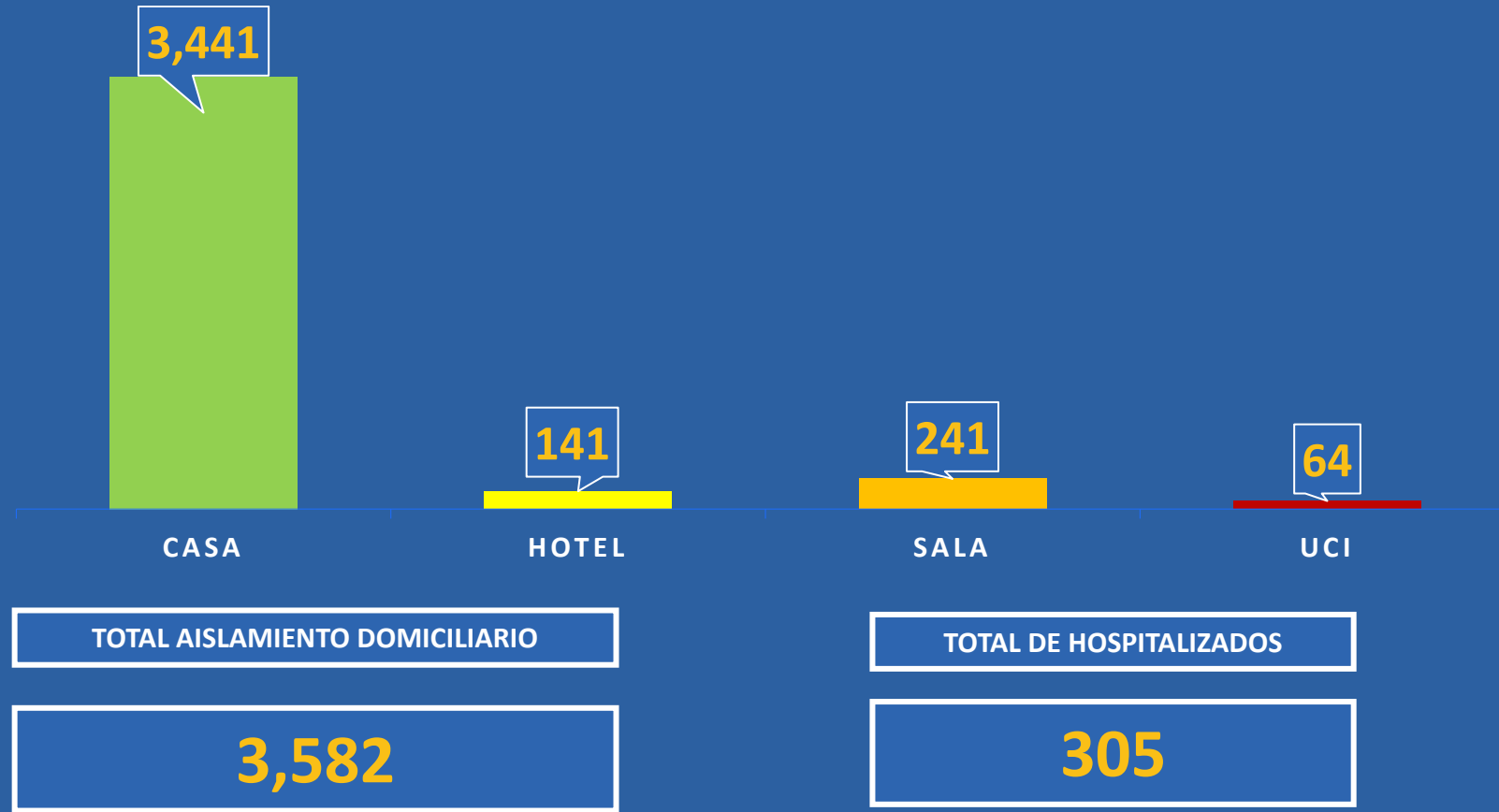
■ Positivas



*Población total de Panamá: 4,278,500



Distribución de casos activos





Números de casos y defunciones según Grupo de Edad





CORREGIMIENTOS CON MÁS CASOS COVID-19 REPÚBLICA DE PANAMÁ, 22 DE SEPTIEMBRE 2021

CORREGIMIENTOS	Nº
SAN FRANCISCO (PANAMÁ)	25
CRISTÓBAL	18
SANTA ANA (PANAMÁ)	17
PARQUE LEFEVRE	13
CURUNDÚ	10
SAN CARLOS (PANAMÁ OESTE)	8
24 DE DICIEMBRE	8
BELLA VISTA (PANAMÁ)	8
SAN JUAN (COLÓN)	7
BUENA VISTA (COLÓN)	7
SANTIAGO	7
DAVID	7
TOABRÉ	7
CATIVÁ	6
JUAN DEMÓSTENES AROSEMENA	6
BUGABA	6
BETANIA	5
RUFINA ALFARO	5
BARRIO NORTE	5
PACORA	5



REPÚBLICA DE PANAMÁ
— GOBIERNO NACIONAL —

MINISTERIO DE SALUD

COVID-19
22 de septiembre 2021

¡NO BAJEMOS LA GUARDIA!