



COVID-19

21 de septiembre de 2021

Casos confirmados y defunciones de COVID-19

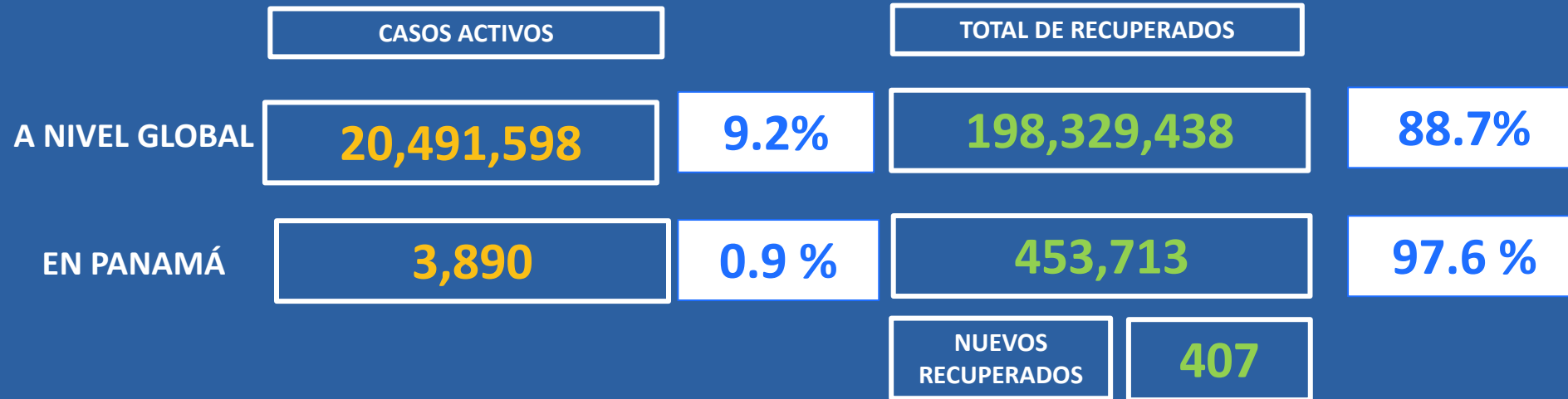
	TOTAL DE CASOS CONFIRMADOS	TOTAL DE DEFUNCIONES	LETALIDAD
A NIVEL GLOBAL	229,170,561	4,702,286	2.1%
EN PANAMÁ	464,781	7,178	1.5%
	NUEVOS CASOS	NUEVAS DEFUNCIONES	
	341	1	

* Obs: 1 defunciones corresponden a las últimas 24 horas, se actualiza 1 de fecha anterior.

** No disponemos de datos actualizados de los casos recuperados y los casos activo a nivel mundial, se mantienen los datos del 9 de septiembre 2021.



Total de casos activos y recuperados COVID-19





Cantidad de pruebas realizadas a partir del 19 de marzo hasta el 21 de septiembre de 2021

TOTAL DE PRUEBAS

3,814,917

NUEVAS PRUEBAS

8,427

PORCENTAJE DE POSITIVIDAD

4 %

NUEVOS CASOS

341



Pruebas de laboratorio positivas y negativas

PRUEBAS POR MILLÓN DE PERSONAS

891,648

PRUEBAS POR 100,000 DE PERSONAS

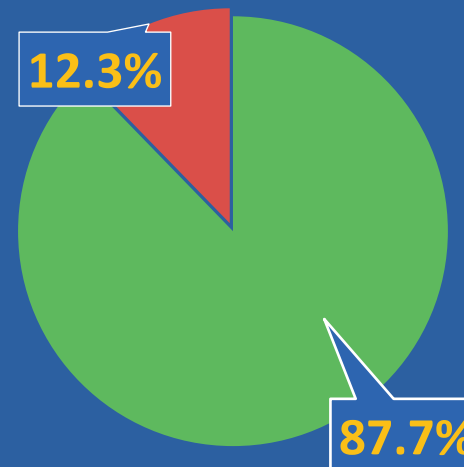
89,164

3,346,587

■ Negativas

468,330

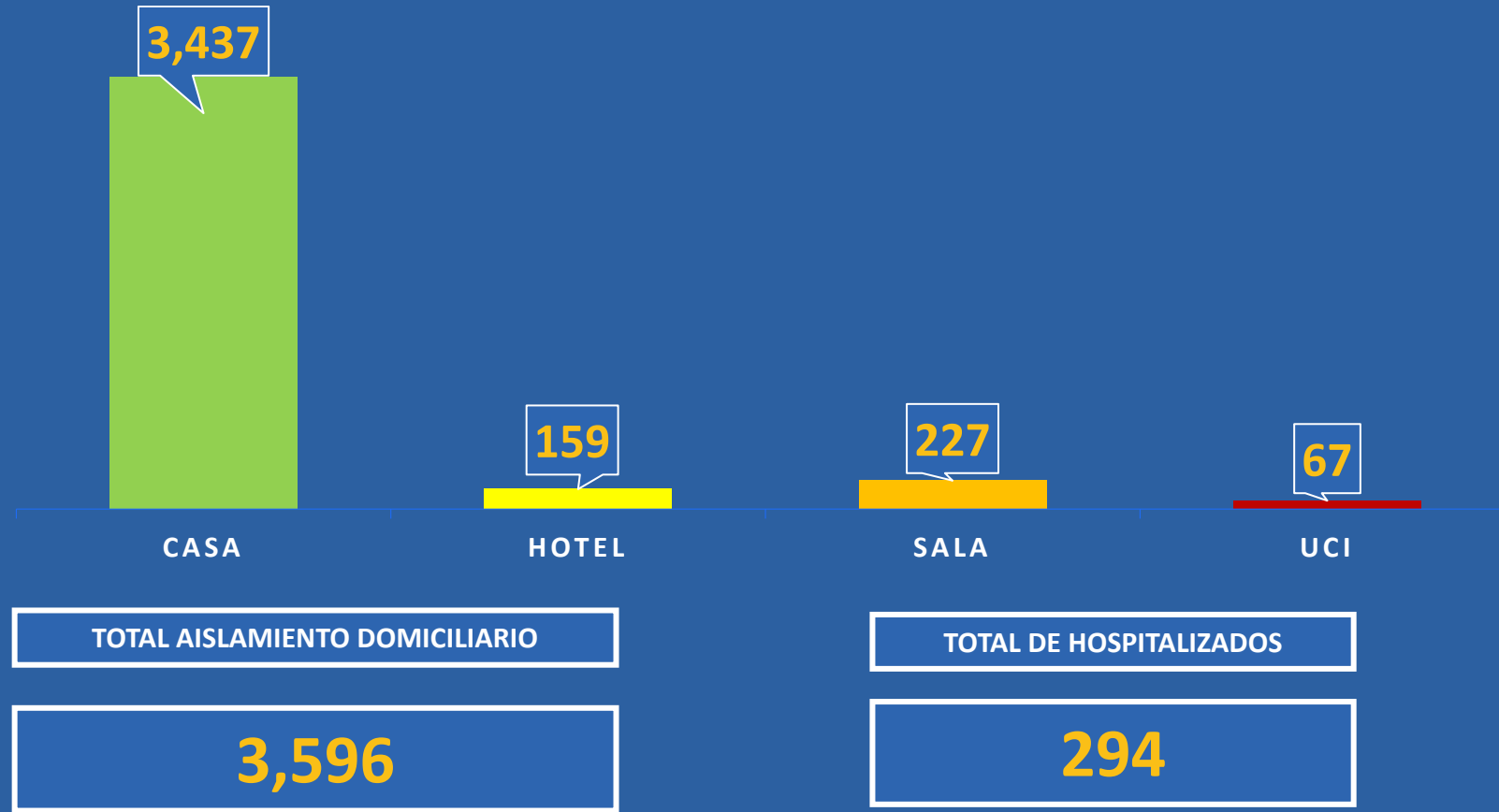
■ Positivas



*Población total de Panamá: 4,278,500



Distribución de casos activos





Números de casos y defunciones según Grupo de Edad





CORREGIMIENTOS CON MÁS CASOS COVID-19 REPÚBLICA DE PANAMÁ, 21 DE SEPTIEMBRE 2021

CORREGIMIENTOS	Nº
RÍO ABAJO	22
JUAN DÍAZ (PANAMÁ)	14
BETANIA	11
CRISTÓBAL	11
DAVID SUR	10
TOCUMEN	10
BELLA VISTA (PANAMÁ)	8
SAN CARLOS (PANAMÁ OESTE)	8
SAN FRANCISCO (PANAMÁ)	8
DAVID	8
SABANITAS	7
RUFINA ALFARO	7
NUEVA PROVIDENCIA	7
BARRIO COLÓN	6
PEDREGAL (PANAMÁ)	6
JOSÉ DOMINGO ESPINAR	6
PLAYA LEONA	5
VISTA ALEGRE	5
PUERTO PILÓN	5
PALENQUE	5



REPÚBLICA DE PANAMÁ
— GOBIERNO NACIONAL —

MINISTERIO DE SALUD

COVID-19
21 de septiembre 2021

¡NO BAJEMOS LA GUARDIA!