



COVID-19

18 de septiembre de 2021

Casos confirmados y defunciones de COVID-19

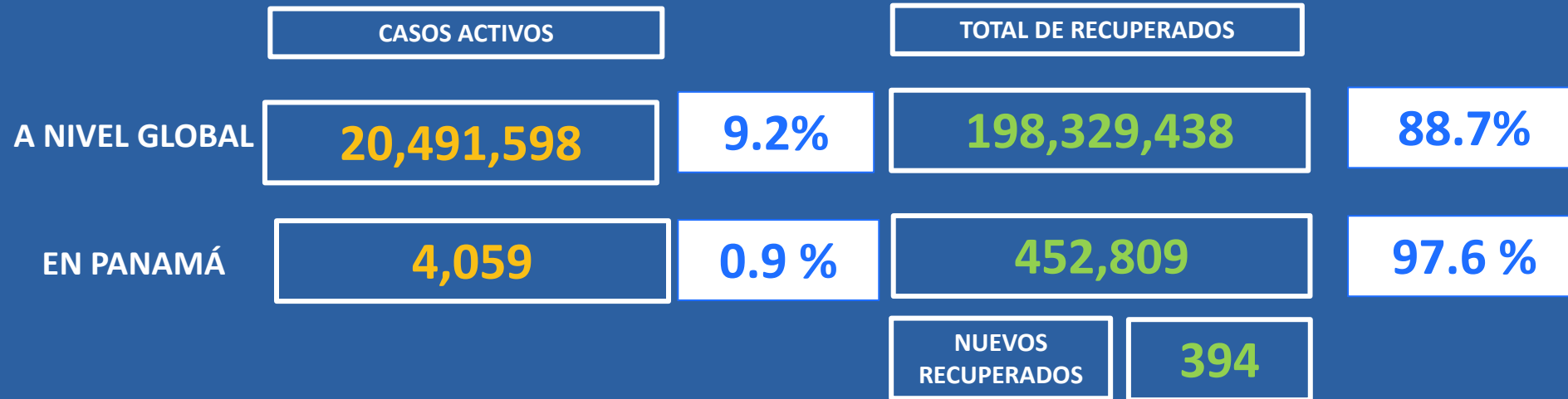
	TOTAL DE CASOS CONFIRMADOS	TOTAL DE DEFUNCIONES	LETALIDAD
A NIVEL GLOBAL	227,758,875	4,681,354	2.1%
EN PANAMÁ	464,038	7,170	1.5%
	NUEVOS CASOS	NUEVAS DEFUNCIONES	
	255	1	

* Obs: 1 defunciones corresponden a las últimas 24 horas,.

** No disponemos de datos actualizados de los casos recuperados y los casos activo a nivel mundial, se mantienen los datos del 9 de septiembre 2021.



Total de casos activos y recuperados COVID-19





Cantidad de pruebas realizadas a partir del 18 de marzo hasta el 18 de septiembre de 2021

TOTAL DE PRUEBAS

3,797,759

NUEVAS PRUEBAS

7,254

PORCENTAJE DE POSITIVIDAD

3.5%

NUEVOS CASOS

255



Pruebas de laboratorio positivas y negativas

PRUEBAS POR MILLÓN DE PERSONAS

887,637

PRUEBAS POR 100,000 DE PERSONAS

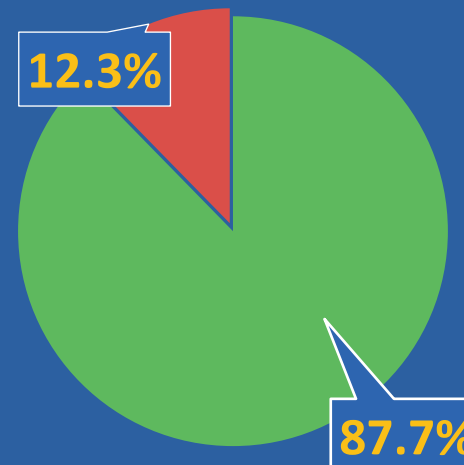
88,763

3,330,172

■ Negativas

467,587


■ Positivas



*Población total de Panamá: 4,278,500

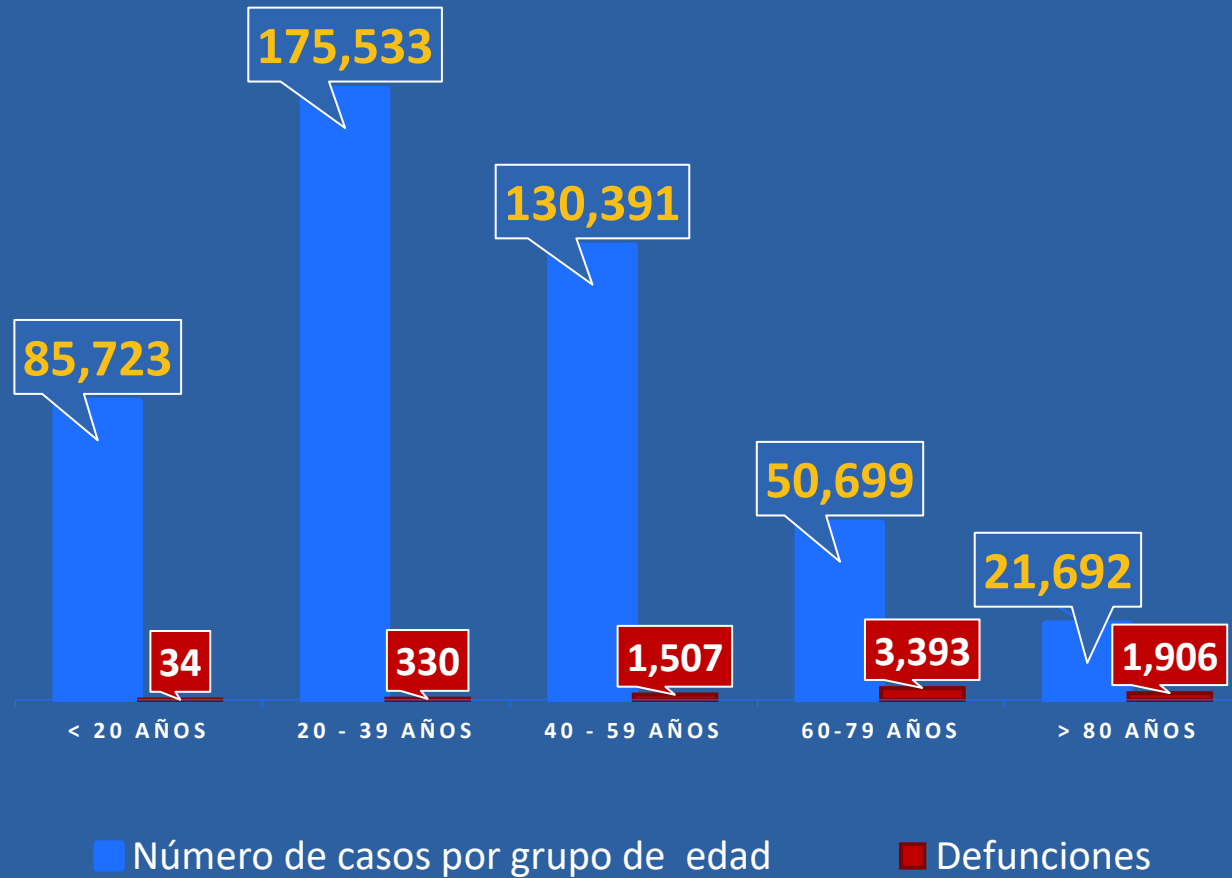


Distribución de casos activos





Números de casos y defunciones según Grupo de Edad





CORREGIMIENTOS CON MÁS CASOS COVID-19 REPÚBLICA DE PANAMÁ, 18 DE SEPTIEMBRE 2021

CORREGIMIENTOS	N°
PROGRESO	10
PUERTO CAIMITO	7
ANCÓN	7
BELLA VISTA (PANAMÁ)	7
24 DE DICIEMBRE	6
PACORA	6
PUERTO ARMUELLES	6
CRISTÓBAL	6
DAVID SUR	6
JUAN DEMÓSTENES AROSEMENA	6
SAN FRANCISCO (PANAMÁ)	5
TOCUMEN	5
MENDOZA	5
CATIVÁ	5
BELISARIO PORRAS	5
CHEPO (PANAMÁ ESTE)	5
SAN MARTÍN DE PORRES (SANTIAGO)	5
JOSÉ DOMINGO ESPINAR	5
NUEVA GORGONA	5
VISTA ALEGRE	4



REPÚBLICA DE PANAMÁ
— GOBIERNO NACIONAL —

MINISTERIO DE SALUD

COVID-19
18 de septiembre 2021

¡NO BAJEMOS LA GUARDIA!