



COVID-19

16 de septiembre de 2021

Casos confirmados y defunciones de COVID-19

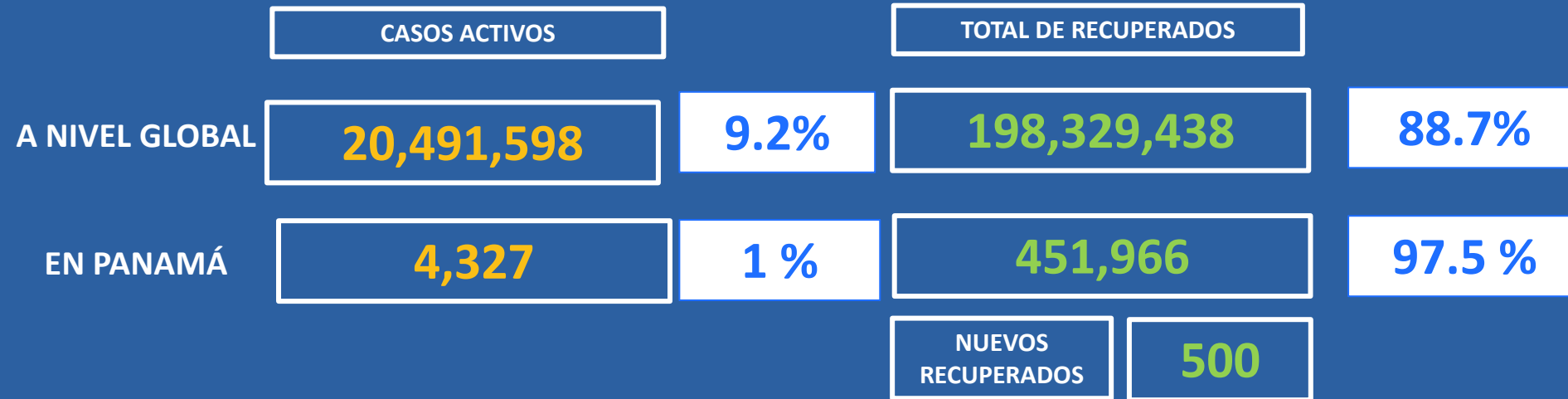
	TOTAL DE CASOS CONFIRMADOS	TOTAL DE DEFUNCIONES	LETALIDAD
A NIVEL GLOBAL	226,483,144	4,662,058	2.1%
EN PANAMÁ	463,459	7,166	1.5%
	NUEVOS CASOS	NUEVAS DEFUNCIONES	
	373	6	

* Obs: 6 defunciones corresponden a las últimas 24 horas, se actualiza 1 de fechas anterior .

** No disponemos de datos actualizados de los casos recuperados y los casos activo a nivel mundial, se mantienen los datos del 9 de septiembre 2021.



Total de casos activos y recuperados COVID-19





Cantidad de pruebas realizadas a partir del 18 de marzo hasta el 16 de septiembre de 2021

TOTAL DE PRUEBAS

3,783,274

NUEVAS PRUEBAS

7,615

PORCENTAJE DE POSITIVIDAD

4.8%

NUEVOS CASOS

373



Pruebas de laboratorio positivas y negativas

PRUEBAS POR MILLÓN DE PERSONAS

884,252

PRUEBAS POR 100,000 DE PERSONAS

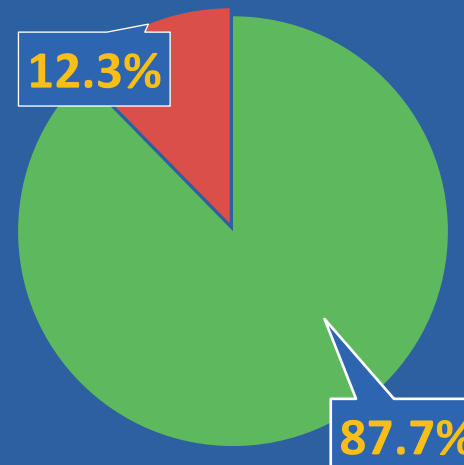
88,425

3,316,266

■ Negativas

467,008


■ Positivas



*Población total de Panamá: 4,278,500

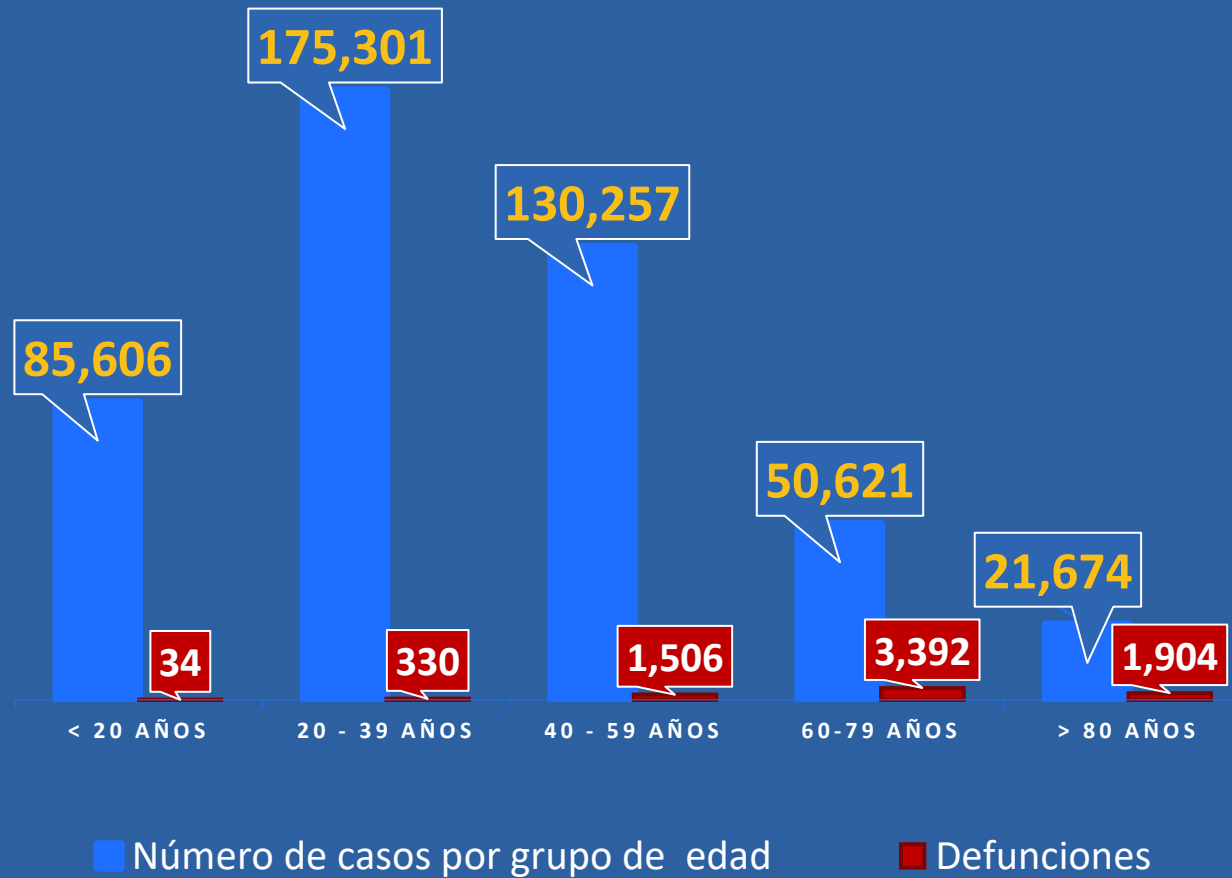


Distribución de casos activos





Números de casos y defunciones según Grupo de Edad





**CORREGIMIENTOS CON MÁS CASOS DE COVID-19
REPÚBLICA DE PANAMÁ. 16 DE SEPTIEMBRE 2021**

CORREGIMIENTOS	N°
CRISTÓBAL	20
CATIVÁ	12
PACORA	11
LAS MARGARITAS	11
SAN FRANCISCO (PANAMÁ)	11
BETANIA	11
BUENA VISTA (COLÓN)	10
JUAN DÍAZ (PANAMÁ)	10
PUERTO ARMUELLES	8
MENDOZA	8
AMELIA DENIS DE ICAZA	8
LA REPRESA	8
DAVID	7
24 DE DICIEMBRE	7
OMAR TORRIJOS	6
JOSÉ DOMINGO ESPINAR	6
CHILIBRE	6
TOCUMEN	6
RÍO ABAJO	5
PUERTO PILÓN	5



REPÚBLICA DE PANAMÁ
— GOBIERNO NACIONAL —

MINISTERIO DE SALUD

COVID-19
16 de septiembre 2021

¡NO BAJEMOS LA GUARDIA!