



# COVID-19

13 de octubre de 2021

## Casos confirmados y defunciones de COVID-19

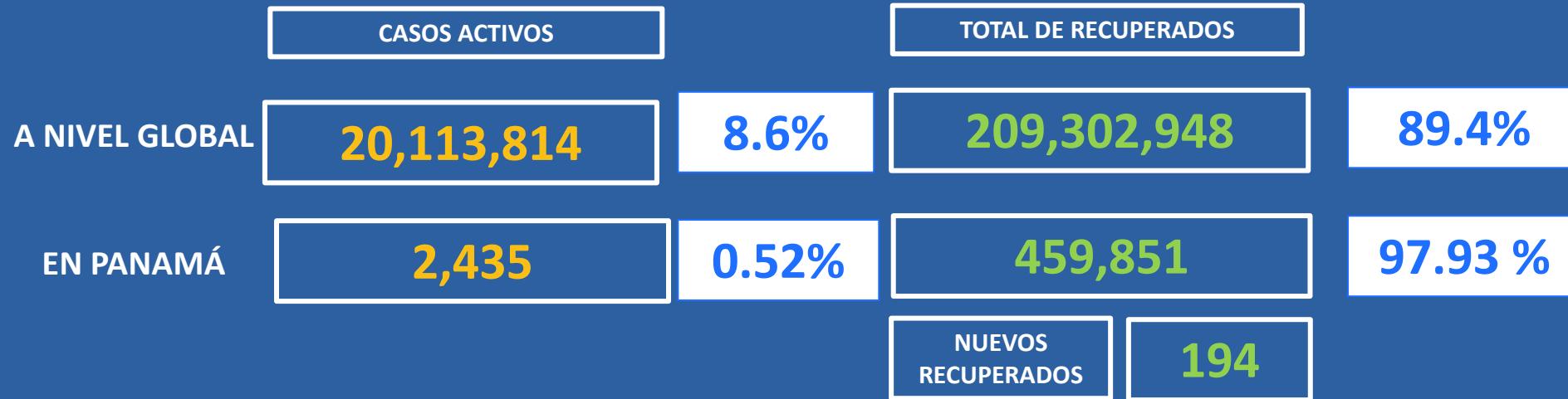
	TOTAL DE CASOS CONFIRMADOS	TOTAL DE DEFUNCIONES	LETALIDAD
A NIVEL GLOBAL	238,889,971	4,869,356	2 %
EN PANAMÁ	469,569	7,283	1.55%
	NUEVOS CASOS	NUEVAS DEFUNCIONES	
	129	7	

Obs: 7 defunciones corresponden a las últimas 24 horas, actualiza 1 de fecha anterior.

\* Datos del 1 octubre 2021, No disponemos de los datos actualizados



## Total de casos activos y recuperados COVID-19



## Cantidad de pruebas realizadas a partir del 19 de marzo hasta el 13 de octubre de 2021





## Pruebas de laboratorio positivas y negativas

PRUEBAS POR MILLÓN DE PERSONAS

**925,189**

PRUEBAS POR 100,000 DE PERSONAS

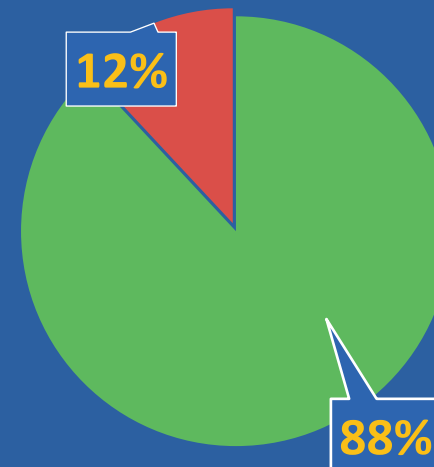
**92,518**

**3,485,305**

■ Negativas

**473,118**

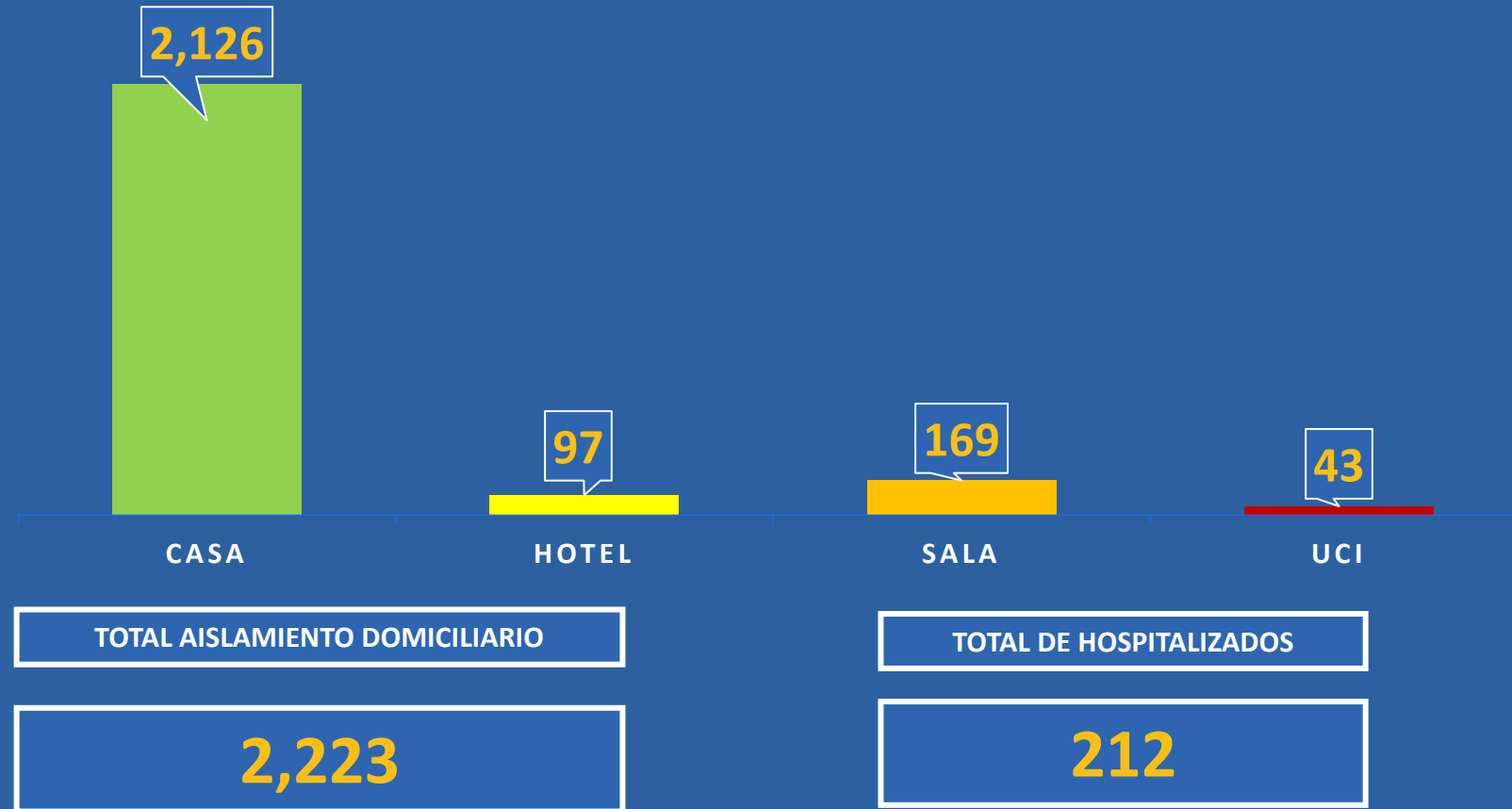
■ Positivas



\*Población total de Panamá: 4,278,500

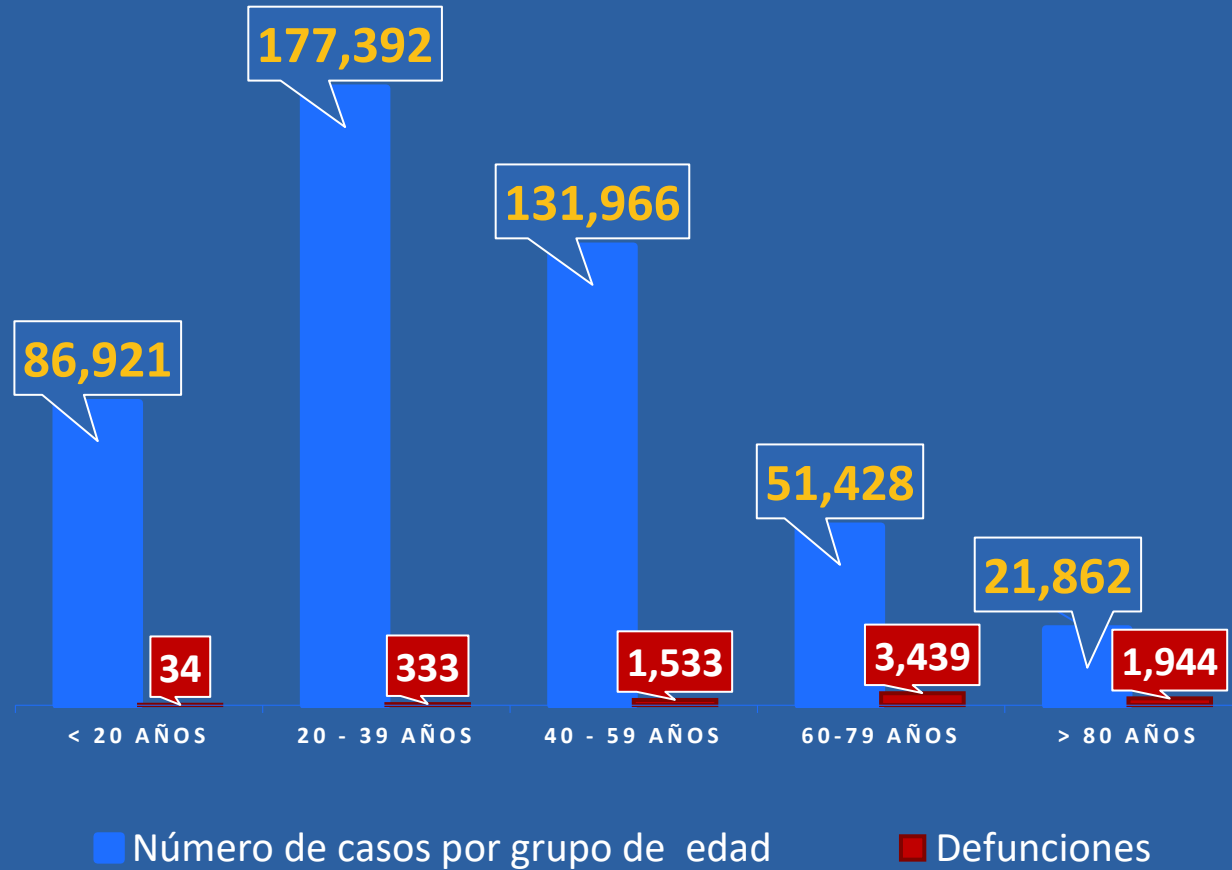


## Distribución de casos activos





## Números de casos y defunciones según Grupo de Edad





### CORREGIMIENTOS CON MÁS CASOS DE COVID-19

REPÚBLICA DE PANAMÁ, 13 DE OCTUBRE 2021

CORREGIMIENTOS	N°
LAS LOMAS (CHIRIQUÍ)	7
JUAN DÍAZ (PANAMÁ)	7
DAVID	6
CRISTÓBAL	6
SABANITAS	5
BELLA VISTA (PANAMÁ)	5
SAN FRANCISCO (PANAMÁ)	5
BETANIA	4
DAVID ESTE	4
BUGABA	3
DON BOSCO	3
BOQUERÓN	3
JOSÉ DOMINGO ESPINAR	3
PORTOBELLO	2
LLANO BONITO	2
CAÑAVERAL (COCLÉ)	2
CAÑITA	2
MARÍA CHIQUITA	2
CATIVÁ	2
RUFINA ALFARO	2





REPÚBLICA DE PANAMÁ  
— GOBIERNO NACIONAL —

MINISTERIO DE SALUD

**COVID-19**  
**13 de octubre 2021**

**¡NO BAJEMOS LA GUARDIA!**