COVID-19

9 de abril de 2021

REPÚBLICA DE PANAMÁ
GOBIERNO NACIONAL

MINISTERIO
DE SALUD

Casos confirmados y Defunciones de COVID-19

	TOTAL DE CASOS CONFIRMADOS	TOTAL DE DEFUNCIONES	LETALIDAD
A NIVEL GLOBAL	134,125,854	2,905,412	2.2%
EN PANAMÁ	358,098	6,156	1.7%
	NUEVOS CASOS: 394	NUEVAS DEFUNCIONES: 3	

Obs: 3 defunciones corresponden a las ultimas 24 horas, además se actualizan 1 defunciones de fechas anteriores.

REPÚBLICA DE PANAMÁ
GOBIERNO NACIONAL

MINISTERIO DE SALUD

Total de Casos Activos y Recuperados COVID-19

	CASOS ACTIVOS		TOTAL DE RECUPERADOS	
A NIVEL GLOBAL	55,045,252	41%	76,175,190	56.8%
EN PANAMÁ	4,459	1.3%	347,483	97%
			NUEVOS RECUPERADOS	423

REPÚBLICA DE PANAMÁ
GOBIERNO NACIONAL

MINISTERIO DE SALUD

Cantidad de pruebas a partir del 11 de marzo hasta el 9 de ABRIL de 2021

TOTAL DE PRUEBAS	NUEVAS PRUEBAS	PORCENTAJE DE POSITIVIDAD
2,225,209	10,369	3.7%

NUEVOS CASOS
394

REPÚBLICA DE PANAMÁ
GOBIERNO NACIONAL

MINISTERIO DE SALUD

Pruebas de laboratorio positivas y negativas

PRUEBAS POR MILLÓN DE PERSONAS	PRUEBAS POR 100,000 DE PERSONAS
520,090	52,009

1,863,561 Negativas

361,648 Positivas

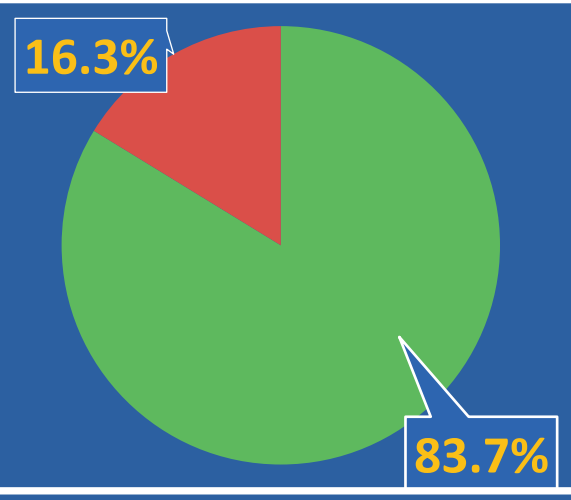

*Población total de Panamá: 4,278,500

REPÚBLICA DE PANAMÁ
GOBIERNO NACIONAL

MINISTERIO DE SALUD

Distribución de casos activos



TOTAL AISLAMIENTO DOMICILIARIO

3,972

TOTAL DE HOSPITALIZADOS

487

REPÚBLICA DE PANAMÁ
GOBIERNO NACIONAL

MINISTERIO
DE SALUD

Números de casos y defunciones según Grupo de Edad

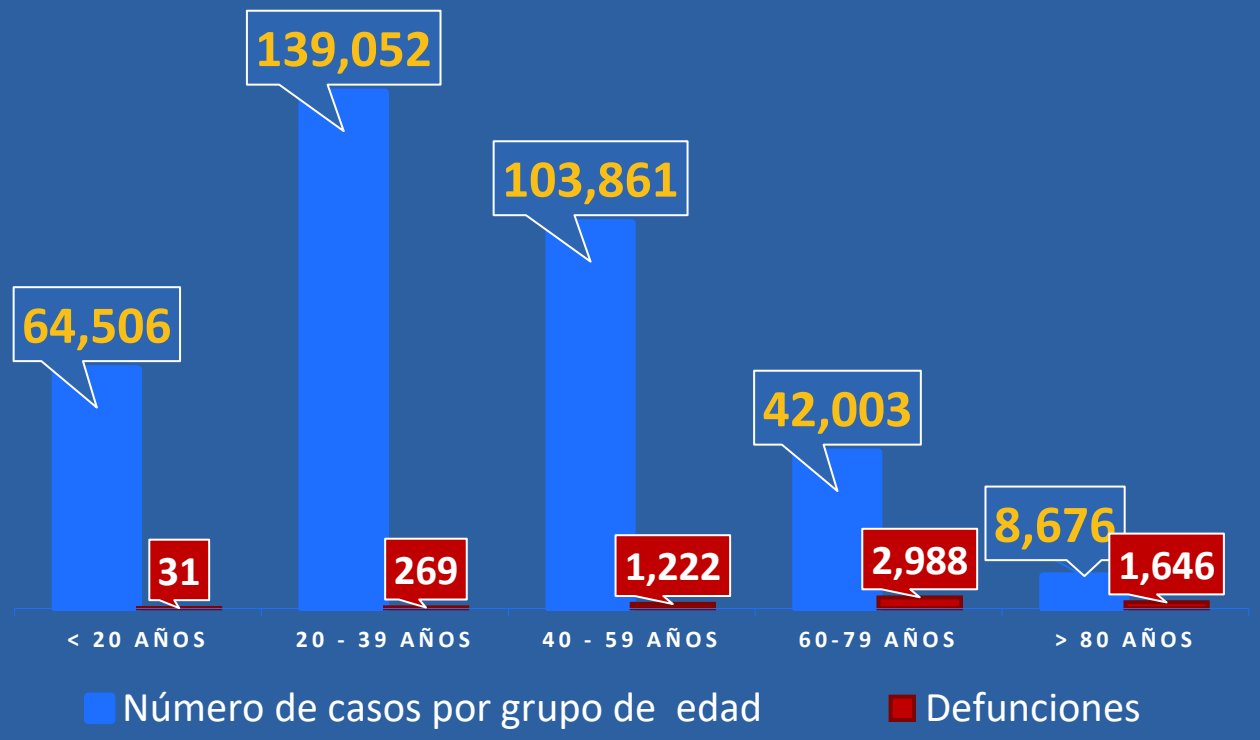

REPÚBLICA DE PANAMÁ
GOBIERNO NACIONAL

MINISTERIO DE SALUD

CORREGIMIENTOS CON MÁS CASOS DE COVID-19 REPÚBLICA DE PANAMÁ. 9 DE ABRIL 2021

CORREGIMIENTOS	N°
CAÑAZAS	17
LOS ALGARROBOS (CHIRIQUÍ)	12
ANCÓN	12
DAVID	12
SAN FRANCISCO (PANAMÁ)	10
DAVID ESTE	10
DON BOSCO	10
BELLA VISTA (PANAMÁ)	9
LA ESTRELLA	9
TOCUMEN	8
VISTA ALEGRE	8
CANTO DEL LLANO	7
PENONOMÉ	7
BUGABA	7
CERRO SILVESTRE	7
24 DE DICIEMBRE	7
CHEPO (PANAMÁ ESTE)	7
BARRIO COLÓN	7
SABANITAS	7
LAS TABLAS (BOCAS DEL TORO)	6

PANAMÁ SOLIDARIO

REPÚBLICA DE PANAMÁ

GOBIERNO NACIONAL

Plan Protégete Panamá