COVID-19

19 de abril de 2021

REPÚBLICA DE PANAMÁ
GOBIERNO NACIONAL

MINISTERIO
DE SALUD

Casos confirmados y Defunciones de COVID-19

	TOTAL DE CASOS CONFIRMADOS	TOTAL DE DEFUNCIONES	LETALIDAD
A NIVEL GLOBAL	141,525,400	3,022,126	2.1%
EN PANAMÁ	361,044	6,189	1.7%
	NUEVOS CASOS 203	NUEVAS DEFUNCIONES 1	

Obs: 1 defunciones corresponden a las ultimas 24 horas.

REPÚBLICA DE PANAMÁ
GOBIERNO NACIONAL

MINISTERIO DE SALUD

Total de Casos Activos y Recuperados COVID-19

	CASOS ACTIVOS		TOTAL DE RECUPERADOS	
A NIVEL GLOBAL	57,609,961	40.7%	80,893,313	57.2%
EN PANAMÁ	4,020	1.1%	350,835	97.2%
			NUEVOS RECUPERADOS	225

REPÚBLICA DE PANAMÁ
GOBIERNO NACIONAL

MINISTERIO DE SALUD

Cantidad de pruebas a partir del 11 de marzo hasta el 16 de ABRIL de 2021

TOTAL DE PRUEBAS	NUEVAS PRUEBAS	PORCENTAJE DE POSITIVIDAD
2,303,585	4,554	4.4%

NUEVOS CASOS
203

REPÚBLICA DE PANAMÁ
GOBIERNO NACIONAL

MINISTERIO DE SALUD

Pruebas de laboratorio positivas y negativas

PRUEBAS POR MILLÓN DE PERSONAS	PRUEBAS POR 100,000 DE PERSONAS
538,409	53,840

1,938,991 Negativas

364,594 Positivas

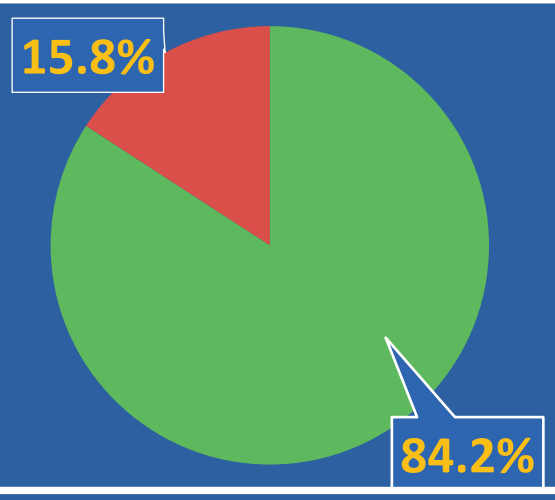

*Población total de Panamá: 4,278,500

REPÚBLICA DE PANAMÁ
GOBIERNO NACIONAL

MINISTERIO DE SALUD

Distribución de casos activos



TOTAL AISLAMIENTO DOMICILIARIO

3,653

TOTAL DE HOSPITALIZADOS

367

REPÚBLICA DE PANAMÁ
GOBIERNO NACIONAL

MINISTERIO
DE SALUD

Números de casos y defunciones según Grupo de Edad

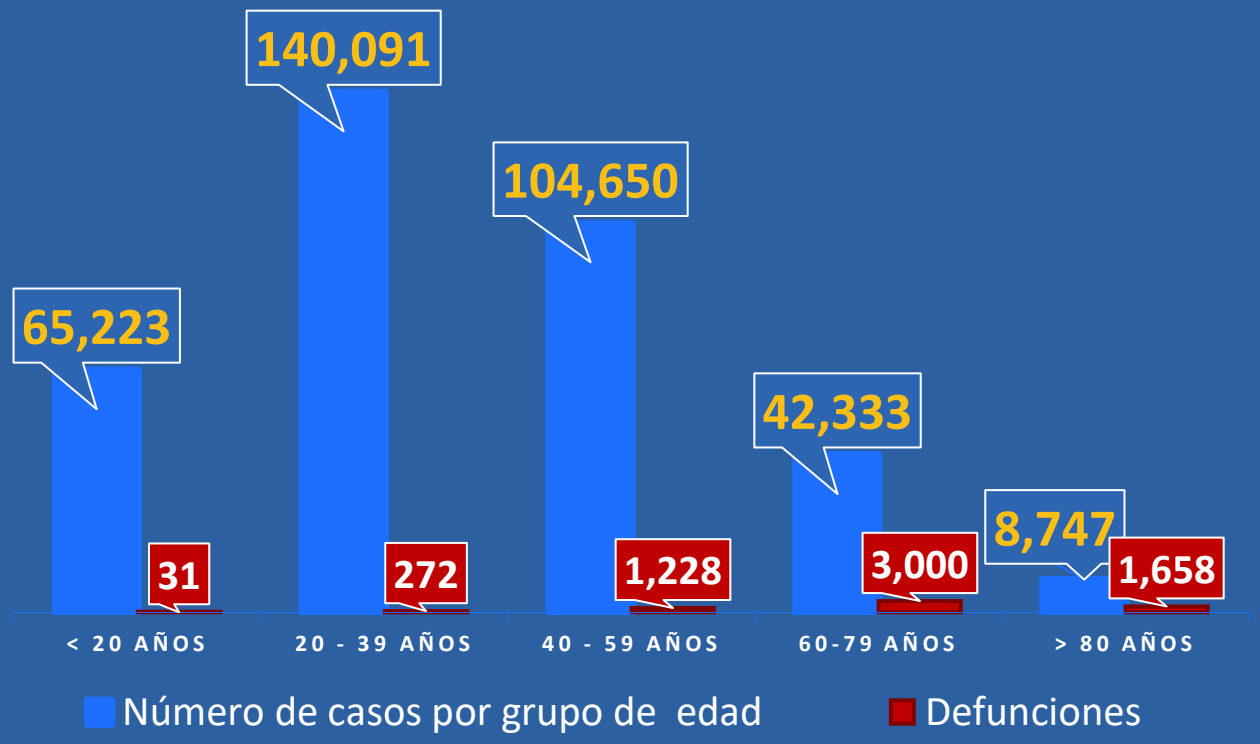

REPÚBLICA DE PANAMÁ
GOBIERNO NACIONAL

MINISTERIO DE SALUD

CORREGIMIENTOS CON MÁS CAS0S DE COVID-19

REPÚBLICA DE PANAMÁ,19 DE ABRIL 2021

CORREGIMIENTOS	N°
RODRIGO LUQUE	10
LAS LOMAS (CHIRIQUÍ)	10
SAN FRANCISCO (PANAMÁ)	10
BUGABA	7
DAVID	7
SABANITAS	6
CHANGUINOLA	6
JUAN DÍAZ (PANAMÁ)	5
SANTIAGO	5
ASERRÍO DE GARICHÉ	5
KUSAPÍN	5
VISTA ALEGRE	4
ANCÓN	4
BETANIA	4
GUARUMAL (CHIRIQUÍ)	4
SAN JOSÉ (PANAMÁ OESTE)	3
LOS ALGARROBOS (CHIRIQUÍ)	3
DAVID SUR	3
AMELIA DENIS DE ICAZA	3
NUEVA CALIFORNIA	3

PANAMÁ SOLIDARIO

REPÚBLICA DE PANAMÁ

GOBIERNO NACIONAL

Plan Protégete Panamá