COVID-19

15 de MAYO de 2021

REPÚBLICA DE PANAMÁ
GOBIERNO NACIONAL

MINISTERIO
DE SALUD

Casos confirmados y Defunciones de COVID-19

	TOTAL DE CASOS CONFIRMADOS	TOTAL DE DEFUNCIONES	LETALIDAD
A NIVEL GLOBAL	161,990,001	3,359,994	2.1%
EN PANAMÁ	370,533	6,296	1.7%
NUEVOS CASOS	490	NUEVAS DEFUNCIONES	4

Obs: 4 defunciones corresponden a las ultimas 24 horas.

REPÚBLICA DE PANAMÁ
GOBIERNO NACIONAL

MINISTERIO DE SALUD

Total de Casos Activos y Recuperados COVID-19

	CASOS ACTIVOS		TOTAL DE RECUPERADOS	
A NIVEL GLOBAL	60,756,048	37.5%	97,873,959	60.4%
EN PANAMÁ	5,299	1.4%	358,938	96.9%
			NUEVOS RECUPERADOS	268

REPÚBLICA DE PANAMÁ
GOBIERNO NACIONAL

MINISTERIO DE SALUD

Cantidad de pruebas a partir del 13 de marzo hasta el 15 de mayo de 2021

TOTAL DE PRUEBAS	NUEVAS PRUEBAS	PORCENTAJE DE POSITIVIDAD
2,516,022	8,742	5.6%

NUEVOS CASOS
490

REPÚBLICA DE PANAMÁ
GOBIERNO NACIONAL

MINISTERIO DE SALUD

Pruebas de laboratorio positivas y negativas

PRUEBAS POR MILLÓN DE PERSONAS	PRUEBAS POR 100,000 DE PERSONAS
588,061	58,806

2,141,939 Negativas

374,083 Positivas

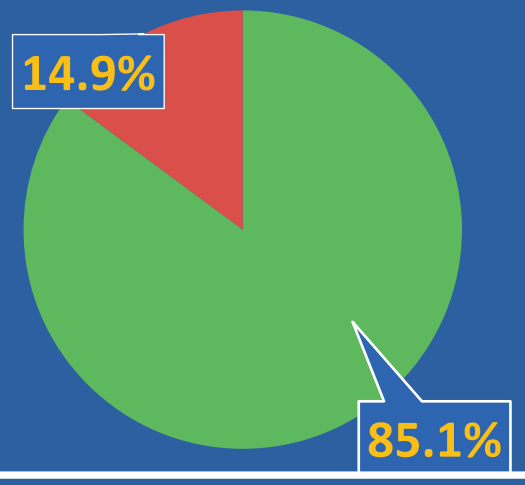

*Población total de Panamá: 4,278,500

REPÚBLICA DE PANAMÁ
GOBIERNO NACIONAL

MINISTERIO DE SALUD

Distribución de casos activos



TOTAL AISLAMIENTO DOMICILIARIO

4,956

TOTAL DE HOSPITALIZADOS

343

REPÚBLICA DE PANAMÁ
GOBIERNO NACIONAL

MINISTERIO
DE SALUD

Números de casos y defunciones según Grupo de Edad

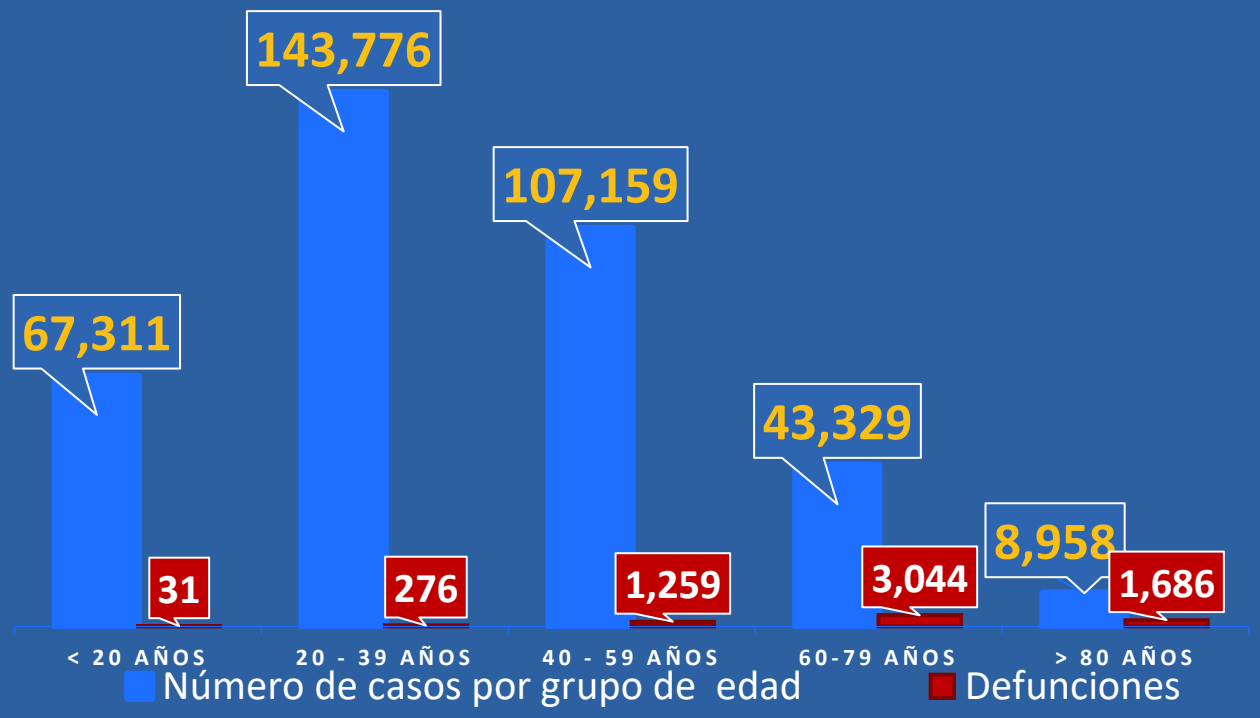

REPÚBLICA DE PANAMÁ
GOBIERNO NACIONAL

MINISTERIO DE SALUD

CORREGIMIENTOS CON MÁS CASOS COVID-19 REPÚBLICA DE PANAMÁ, 15 DE MAYO 2021

CORREGIMIENTOS	N°
DAVID	20
ANTÓN	16
RUFINA ALFARO	12
JUAN DÍAZ (PANAMÁ)	12
SAN FRANCISCO (PANAMÁ)	11
SAN CARLOS (CHIRIQUÍ)	10
DAVID SUR	10
SANTIAGO	9
PENONOMÉ	9
BETANIA	8
DAVID ESTE	8
EL PRADO	8
BELLA VISTA (PANAMÁ)	8
HURTADO	8
BUGABA	7
VOLCÁN	7
GUABAL	7
LOS ALGARROBOS (CHIRIQUÍ)	7
LA CONCEPCIÓN	6

PANAMÁ SOLIDARIO

REPÚBLICA DE PANAMÁ

GOBIERNO NACIONAL

Plan Protégete Panamá