

**Cuadro 1. Indicadores demográficos, Años 2005-2012**

	2005	2006	2007	2008	2009	2010	2011	2012
<b>Población Total</b>	3,351,007	3,413,399	3,475,741	3,537,986	3,600,000	3,661,835	3,723,821	3,787,511
<b>Población &lt; de 1 año de edad</b>	72,792	72,975	73,112	73,205	73,265	73,298	73,715	74,389
<b>Población de 1 a 4 años de edad</b>	286,179	287,475	288,566	289,455	290,154	290,682	291,068	291,715
<b>Porcentaje de población menor de 1 año de edad</b>	2.17	2.14	2.10	2.07	2.04	2.00	1.98	1.96
<b>Porcentaje de Población de 1 a 4 años de edad</b>	8.5	8.4	8.3	8.2	8.1	7.9	7.8	7.7
<b>Tasa Global de Fecundidad</b>	2.7	2.7	2.6	2.6	2.6	2.6	2.5	2.5
<b>Tasa de crecimiento natural (por 1000 habitantes)</b>	17.3	16.9	16.5	16.1	15.8	15.5	15.3	15.1

Fuente: INEC.

**Comentarios del Cuadro 1. (Población <5 años)**

En los últimos años se observa un descenso de la población menor de 5 años. Si analizamos la población infantil el porcentaje paso de 2.33 en el año 2000 a 1.96 en el año 2012. Con relación a la población de 1-4 años se observa un comportamiento similar, de 9.0 % que representaba de la población total del país, paso a 7.7 % en el 2012. Lo descrito representa una reducción de 15.8% y 14.4% de la población menor de 1 año y de 1-4 años respectivamente del año 2012 con relación al año 2000.

Gráfico 2. Porcentaje de población de 1 a 4 años de edad con respecto a la población total. Años: 2000-2012

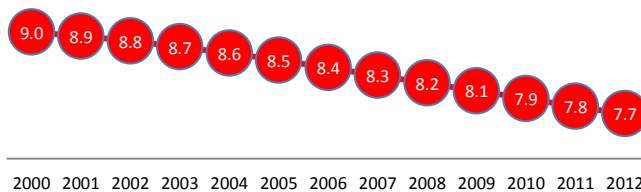
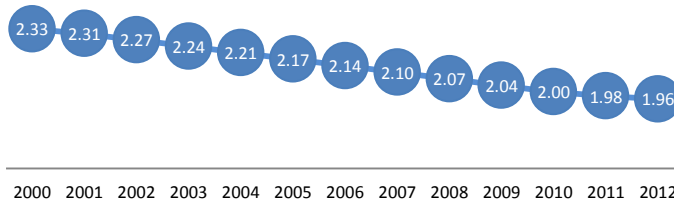


Gráfico 1. Porcentaje de población menor de 1 año de edad con respecto a la población total. República de Panamá. Años: 2000-2012



**Cuadro 2. Distribución de muertes por grupos de edad. Años 2005-2012**

Grupo de edad	2005	2006	2007	2008	2009	2010	2011	2012
0-6 Días	387	329	389	344	327	316	373	456
7-27 Días	169	167	133	123	132	144	164	169
28 días-11 Meses	424	475	470	410	378	450	434	458
1-4 Años	354	340	380	288	330	297	250	297
<b>Total</b>	<b>1,334</b>	<b>1,311</b>	<b>1,372</b>	<b>1,165</b>	<b>1,167</b>	<b>1,207</b>	<b>1,221</b>	<b>1,380</b>

**Cuadro 3. Tasas de Mortalidad neonatal, infantil y en la niñez. Años 2005-2012**

Tasas	2005	2006	2007	2008	2009	2010	2011	2012
<b>Tasa de Defunciones Fetales (Por cada 1000 nacidos vivos)</b>	141.9	148.4	148.8	149.7	150.2	145.7	137.5	129.8
<b>Tasa de Mortalidad Perinatal (Por cada 1000 nacidos vivos)</b>	11.5	11.3	11.9	11.7	10.3	10.6	10.8	11.9
<b>Tasa de Mortalidad Infantil (por 1000 nacidos vivos)</b>	15.4	14.8	14.7	12.8	12.2	13.4	13.2	14.3
<b>Tasa de Mortalidad Neonatal (por 1000 nacidos vivos)</b>	8.7	7.5	7.7	6.8	6.7	6.8	7.3	8.3
<b>Tasa de Mortalidad Post - neonatal (por 1000 nacidos vivos)</b>	6.7	7.2	7.0	6.0	5.5	6.6	5.9	6.1
<b>Tasa de mortalidad en &lt;5 años (por 1000 nacidos vivos)</b>	21.0	19.9	20.4	16.9	17.1	17.8	16.7	18.3

Fuente: INEC. Tasas por 1.000 nacidos vivos.

Gráfico 3. Tendencia y Tasa de Mortalidad Neonatal (por 1000 nacidos vivos). Años: 2000-2012

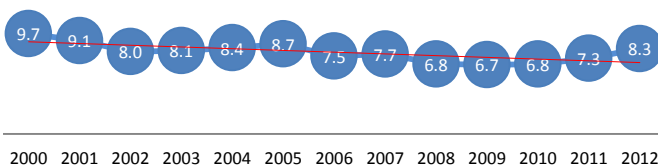


Gráfico 4. Tendencia y Tasa de Mortalidad Infantil (por 1000 nacidos vivos). Años: 2000-2012

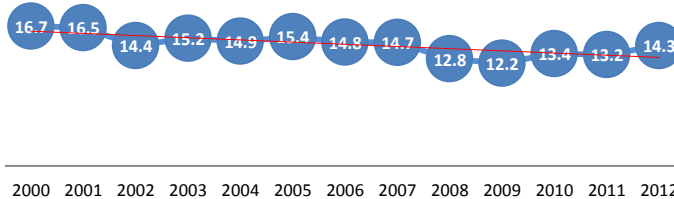


Gráfico 5. Tendencia y Tasa de Mortalidad Post-Neonatal (por 1000 nacidos vivos). Años: 2000-2012

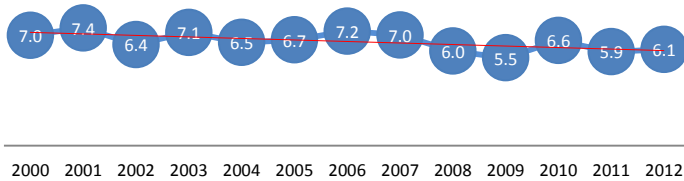
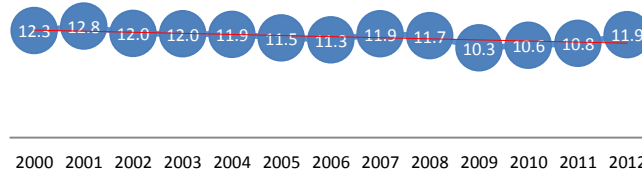


Gráfico 6. Tendencia y Tasa de Mortalidad Perinatal (por 1000 nacidos vivos) . Años: 2000-2012

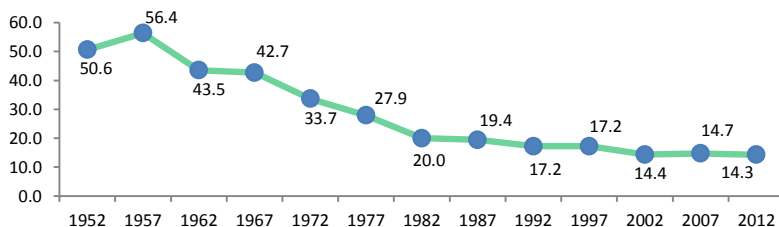


**Cuadro 4. Tasas de mortalidad infantil (menores de 1 año), por provincia y comarca. Años 2008-2012**

Años	País	Bocas del Toro	Coclé	Colón	Chiriquí	Darién	Herrera	Los Santos	Panamá	Veraguas	Guna Yala	Emberá	Ngäbe Buglé
<b>2,008</b>	12.8	32.6	11.1	12.9	13.7	12.5	12.8	8.4	10.1	9.8	16.3	5.4	17.6
<b>2,009</b>	12.2	26.6	11.0	10.8	14.9	20.5	7.6	6.6	9.5	9.5	22.3	32.1	19.2
<b>2,010</b>	13.4	27.7	10.4	13.6	15.4	11.6	11.0	5.8	10.9	11.6	24.3	23.4	19.3
<b>2,011</b>	13.2	20.1	11.0	11.4	14.9	18.7	14.5	10.5	11.5	10.7	19.5	20.8	20.8
<b>2,012</b>	14.3	23.6	14.9	11.5	17.7	28.7	14.0	9.5	11.9	13.4	34.6	7.5	17.9

Fuente: INEC. Tasas por 1,000 nacidos vivos.

**Tasa de mortalidad infantil . Años seleccionados 1952-2012**



Fuente: INEC. Tasas por 1,000 nacidos vivos.

**Principales causas agrupadas de mortalidad infantil, año 2012**

