


**REPUBLICA DE PANAMA
MINISTERIO DE SALUD**

**INFORME
REGISTRO NACIONAL DEL
CANCER
1992 - 1994**

- 1996 -



**REPUBLICA DE PANAMA
MINISTERIO DE SALUD**

**DOCTORA AIDA L. MORENO DE RIVERA
MINISTRA DE SALUD**

**DOCTOR GIUSEPPE CORCIONE
VICE MINISTRO DE SALUD**

**DOCTOR JORGE MONTALVAN
DIRECTOR GENERAL DE SALUD**

**REPUBLICA DE PANAMA
MINISTERIO DE SALUD**

**INFORME DEL REGISTRO
NACIONAL DEL CANCER**

1985 - 1994

**Elaborado por el Departamento de Registros Médicos
y Estadísticas de Salud**

1996

COMISION NACIONAL DEL REGISTRO DE CANCER

Dr. Fernando Cebamanos	Director Médico, Instituto Oncológico Nacional
Dra. Magalli M. de Zevallos	Coordinadora Programa Maternal Depto. Materno Infantil, MINSA
Téc. Alvis M. Ruiloba V.	Jefe Nacional del Departamento de Registros Médicos y Estadísticas, MINSA
Dr. Vicente Bayard	Jefe de la División de Epidemiología, MINSA
Dr. Armando Chang	Jefe del Depto. de Salud de Adulto, MINSA
Dr. Leonidas Hernández	Jefe del Departamento de Patología del Hospital Santo Tomás
Dr. Jaime Arias	Jefe del Departamento de Patología de la Caja de Seguro Social
Dr. Marcial Altafulla	Jefe del Laboratorio de Hematología de la Caja de Seguro Social
Dr. Plinio Valdés	Facultad de Medicina, Universidad de Panamá
Dra. Evelia Quiróz	Centro Conmemorativo Gorgas, MINSA
Licda. Etelina de Castillo	Jefe la Sección de Estadísticas Vitales, Contraloría General de la República

GRUPO TECNICO COLABORADOR

Dr. Blas de Gracia	Asesor en asuntos de cáncer, Departamento de Materno Infantil, MINSA
Dra. Idalmis de Torraza	Patóloga, Instituto Oncológico Nacional
Téc. Mirka Lucia Rodríguez	Encargada del Registro Nacional del Cáncer, Depto. de Registros Médicos y Estadísticas, MINSA
Téc. Guillermina D. McLeary R.	Encargada de la Sección de Informática Depto. de Registros Médicos y Estadísticas, MINSA

INDICE

INTRODUCCION

1. Tendencia del Cáncer en Panamá
Dr. Fernando Cebamanos

10. Principales Tumores Malignos Registrados en la República por Sitio Anatómico, según sexo y causa; años: 1992 - 1994 y 1995 P/

Gráfica N°1 - Cinco Principales Causas de Tumores Malignos en la República de Panamá, Años: 1985 - 1994

12. Tumor Maligno del Estómago en la República de Panamá, según provincia. Años: 1985 - 1994.

13. Tumor Maligno de la Tráquea, Bronquios y Pulmón, en la República de Panamá, según provincia. Años: 1985 - 1994.

14. Tumor Maligno de la Piel, en la República de Panamá, según provincia. Años: 1985 - 1994.

15. Tumor Maligno de la Mama, en la República de Panamá, según provincia. Años: 1985 - 1994.

16. Tumor Maligno de la Próstata, en la República de Panamá, según provincia. Años: 1985 - 1994.

17. Tumor Maligno del Cuello del Utero, en la República de Panamá, según provincia. Años: 1985 - 1994.

18. Tumor Maligno del Cuello del Utero por Diagnóstico Histopatológico In Situ e Invasor, por grupo de edad; años: 1988 - 1994.

Gráfica N° 2 - Indicadores Cervico Uterino. Años: 1984-1994

Gráfica N° 3 - Cinco Principales Causas de Tumores Malignos en el Sexo Masculino.
Años 1985 - 1994

Gráfica N° 4 - Cinco Principales Causas de Tumores Malignos en el Sexo Femenino.
Años 1985 - 1994

20. Tumor Maligno del Estómago, por sexo, según año de ocurrencia: 1985-1994.

21. Tumor Maligno de la Tráquea, Bronquios y Pulmón, por sexo, según año de ocurrencia: 1985 -1994.
22. Tumor Maligno de la piel, por sexo, según año de ocurrencia: 1985 - 1994.
23. Tumor Maligno de la Mama Femenina, según año de ocurrencia: 1985 - 1994.
24. Tumor Maligno de la Próstata, según año de ocurrencia: 1985 - 1994
25. Principales Tumores Malignos Registrados en la República por Sitio Anatómico, según causa y grupo de edad, años: 1985 - 1994.
46. Principales Causas de Defunción por Tumores Malignos, en la República, según causa y sexo; años: 1992 - 1994.

Gráfica N° 5 - Cinco Principales Causas de Defunción por Tumores Malignos en la República de Panamá; Años: 1985 - 1994

47. Defunciones y Tasa de mortalidad por Tumores Malignos, en la República por sexo y grupos de edad; años: 1991 - 1994.

TENDENCIA DEL CANCER EN PANAMA

Dr. Fernando Cebamanos

Las cifras de la mortalidad por cáncer en Panamá en 1993, muestran un aumento en términos absolutos, con 1532 casos. Esto representa un 15.4% de las causas de muerte, confirmando el primer lugar entre todas las causas de muerte en el país.

AÑOS	Mortalidad por Cáncer	Mortalidad por Enfermedad	%
1990	1,398	8,567	15.5
1991	1,345	8,404	14.9
1992	1,464	8,798	15.2
1993	1,532	9,300	15.4
1994	1,479	9,477	14.1

La mortalidad en 1994 muestra un descenso en 1,479 casos, lo que representa un total de 14.1 del total de muertes. No obstante, a pesar de este descenso, los tumores malignos continúan ocupando el primer lugar entre todas las causas de muerte en Panamá.

La incidencia muestra también un aumento para 1994 a 3,472 casos nuevos con una tasa por 100,000 habitantes de 134.4; para 1993 a 3,128 casos nuevos con una tasa por 100,000 habitantes de 123.8. Los datos revisados para 1992 fueron respectivamente 2,801 y 112.6 por 100,000 habitantes.

AÑOS	INCIDENCIA	TASA
1991	2,727	111.6
1992	2,801	112.6
1993	3,128	123.4
1994	3,472	134.4

El primer lugar en incidencia lo tiene el cáncer del cuello del utero con una tasa por 100,000 habitantes de 73.8, similar a la de años anteriores. Sin embargo, la tasa de mortalidad de esta localización, muestra un aumento en los años 93 y 94, respectivamente de 3.6 y 3.8 por 100,000.

TASA DE MORTALIDAD POR CANCER DEL CUELLO DEL UTERO

AÑOS	MUERTES	TASA
1990	109	4.5
1991	113	4.6
1992	75	3.0
1993	91	3.6
1994	97	3.8

El cáncer de la próstata, ocupa el segundo lugar de incidencia con una tasa de 36.6. Es preciso notar un progresivo aumento de este tipo de cáncer.

PROSTATA

AÑOS	INCIDENCIA	TASA
1990	200	25.6
1991	192	23.9
1992	195	23.7
1993	229	27.2
1994	315	36.6

La mortalidad por cáncer de próstata, también muestra un incremento progresivo y para 1993, ocupó el tercer lugar entre las muertes por cáncer.

TASA DE MORTALIDAD POR CANCER DE PROSTATA

AÑOS	MUERTES	TASA
1990	136	5.7
1991	112	4.6
1992	142	5.7
1993	152	6.0
1994	152	5.9

El cáncer de la Mama Femenina , con una tasa para 1994 de 28.1 , muestra también un aumento progresivo.

MAMA FEMENINA

AÑOS	INCIDENCIA	TASA
1990	174	22.6
1991	182	23.1
1992	219	27.1
1993	225	27.2
1994	239	28.1

La mortalidad por este tipo de cáncer , muestra también un aumento hasta 1993 y desciende en 1994.

TASA DE MORTALIDAD DE LA MAMA FEMENINA

AÑOS	MUERTES	TASA
1990	63	2.6
1991	68	2.8
1992	89	3.6
1993	90	3.6
1994	85	3.3

La incidencia del cáncer de Tráquea, Bronquios y Pulmón, también muestra aumentos, así como la mortalidad hasta 1993. La mortalidad y la incidencia descendió en 1994.

INCIDENCIA DEL CANCER DE PULMON

AÑO	NUMERO	TASA
1990	212	8.8
1991	138	5.6
1992	175	7.0
1993	195	7.7
1994	181	7.0

MORTALIDAD POR CANCER DE PULMON

AÑO	NUMERO	TASA
1990	171	7.1
1991	130	5.3
1992	174	7.0
1993	174	6.9
1994	155	6.0

El cáncer del Estómago, que en 1994 ocupa el primer lugar como causa de muerte por cáncer, mantiene un comportamiento estable en este aspecto, no así en la incidencia que continúa en aumento.

INCIDENCIA DEL CANCER DE ESTOMAGO

AÑO	NUMERO	TASA
1990	272	11.3
1991	201	8.2
1992	233	9.4
1993	255	10.1
1994	290	11.2

MORTALIDAD POR CANCER DE ESTOMAGO

AÑO	NUMERO	TASA
1990	174	7.3
1991	181	7.6
1992	172	6.9
1993	160	6.3
1994	191	7.4

Podemos concluir que al igual que sucede en otros países en desarrollo, los tumores que muestran mayor aumento son los de próstata, mamas y pulmón. Se confirma la tendencia al aumento de esta enfermedad, por lo que se hace urgente planificar las acciones futuras ante los retos de este importante problema de salud nacional.

Este informe incluye las cifras revisadas correspondientes al año 1992. Igualmente se ha incluido la morbilidad por los grupos de edad, unificando criterios en las tasas. En ese sentido tenemos que las tasas totales específicas por sexo, se calcularon en base a la estimación de la población masculina y femenina de 15 años y más. Las tasas específicas por los diferentes grupos de edad, corresponden a l sexo que las tipifica. El resto de las tasas se calcularon por el total de la población. Todas las tasas se estimaron en base a 100,000 habitantes, al 1° de julio de cada año.

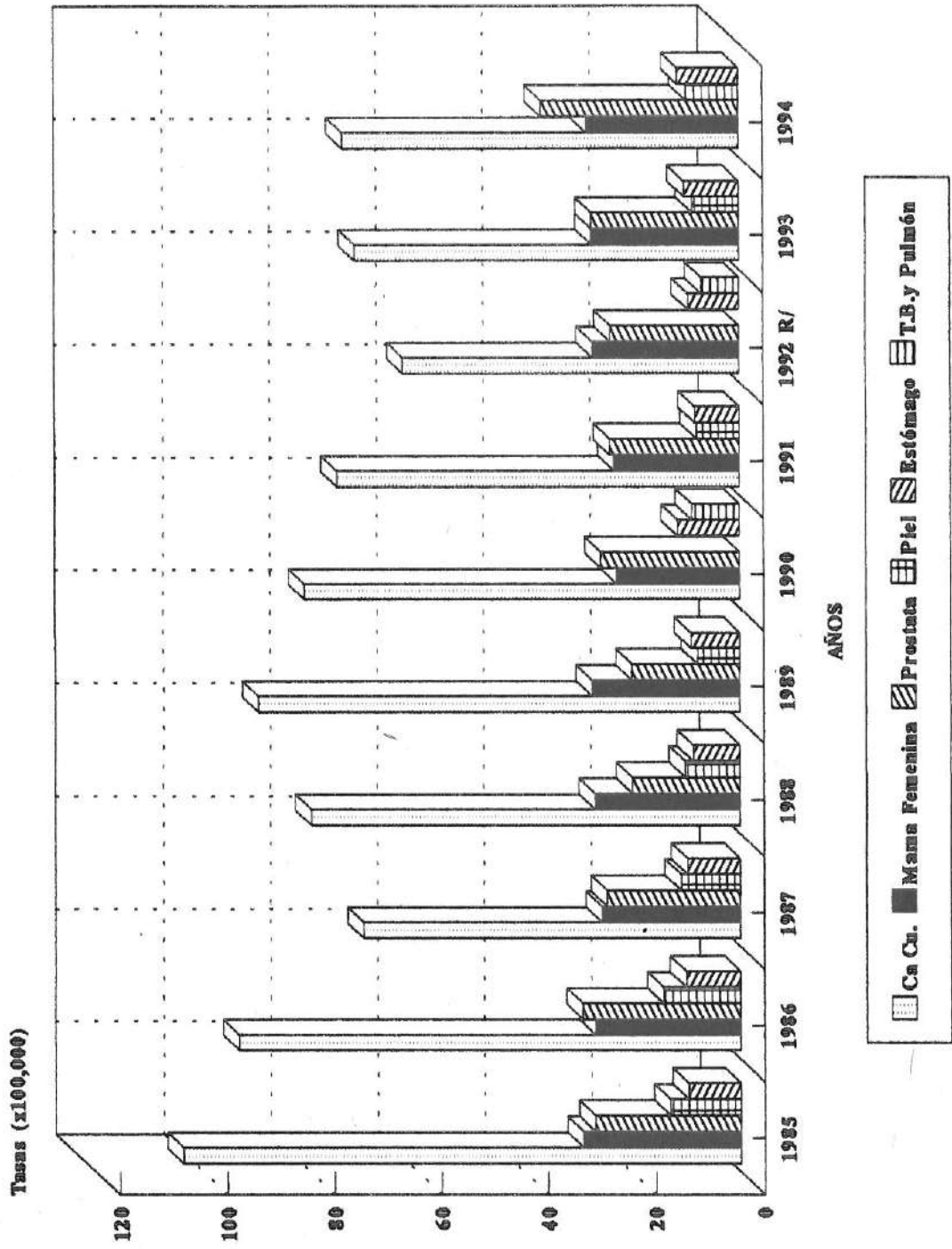
CUADROS ESTADISTICOS

REPÚBLICA DE PANAMÁ
MINISTERIO DE SALUD
DIRECCIÓN GENERAL DE SALUD
DEPARTAMENTO DE REGISTROS MÉDICOS Y ESTADÍSTICAS DE SALUD
PRINCIPALES TUMORES MALIGNOS REGISTRADOS EN LA REPÚBLICA
POR SITIO ANATÓMICO, SEGÚN SEXO Y CAUSA
AÑO: 1994 - 1995 P/

COD.	SITIO ANATÓMICO	1994			1995 P/		
		TOTAL N°	TASA	HOMBRE N°	TASA	MUJER N°	TASA
	TOTAL	3,472	134.4	1,512	115.8	1,960	153.6
151	Estómago	290	11.2	171	13.1	119	9.3
153	Colon	109	4.2	47	3.6	62	4.8
154	Recto, Unión Rectosigmoide, Conducto Anal y Ano	67	2.6	36	2.8	31	2.4
155	Higado y Conductos Biliares Intrahep...	62	2.4	35	2.7	27	2.1
157	Páncreas	40	1.5	24	1.8	16	1.2
161	Laringe	57	2.2	49	3.8	8	0.6
162	Tríquez, Bronquios y Pulmón	181	7.0	143	10.9	38	2.9
169	Sistema Hematopoyético y Retículoend.	123	4.8	58	4.4	65	5.1
170	Huesos, Articulaciones y Cartilagos Art.	60	2.3	36	2.7	24	1.9
173	Piel	248	9.6	124	9.5	124	9.7
174	Mama Femenina U.	239	28.1	-	-	239	28.1
180	Cuello del Utero U.	627	73.8	-	-	627	73.8
182.0	Cuerpo del Utero U.	47	5.5	-	-	47	5.5
183.0	Ovario U.	59	6.9	-	-	59	6.9
184.0	Vagina U.	23	2.7	-	-	23	2.7
186.4	Vulva U.	12	1.4	-	-	12	1.4
185	Glandula Prostática Z/	315	36.6	315	36.6	-	-
188	Vejiga Urinaria	53	2.1	30	2.3	23	1.8
191	Encefalo	48	1.8	23	1.8	25	1.9
193	Glandula Tiroides	54	2.1	12	1.0	42	3.3
196	Ganglios Linfáticos	114	4.4	61	4.7	53	4.2
	Demás Tumores Malignos	644	24.9	348	26.6	296	23.2
	TOTAL	2,704	105.8	1,090	81.9	1,694	130.2

Tasa calculada por 100,000 habitantes. Registrados de población al 1° de junio.
 U/ Tasa calculada en base a 100,000 habitantes femeninas de 15 años y más. Registradas de población al 1° de junio.
 Z/ Tasa calculada en base a 100,000 habitantes masculinos de 15 años y más. Registrados de población al 1° de junio.
 P/ Censos Preelectorales.
 - Datos no significativos al grupo o categoría.
 Fuente: Registro Nacional del Censo, Departamento de Registros Médicos y Estadísticas de Salud.

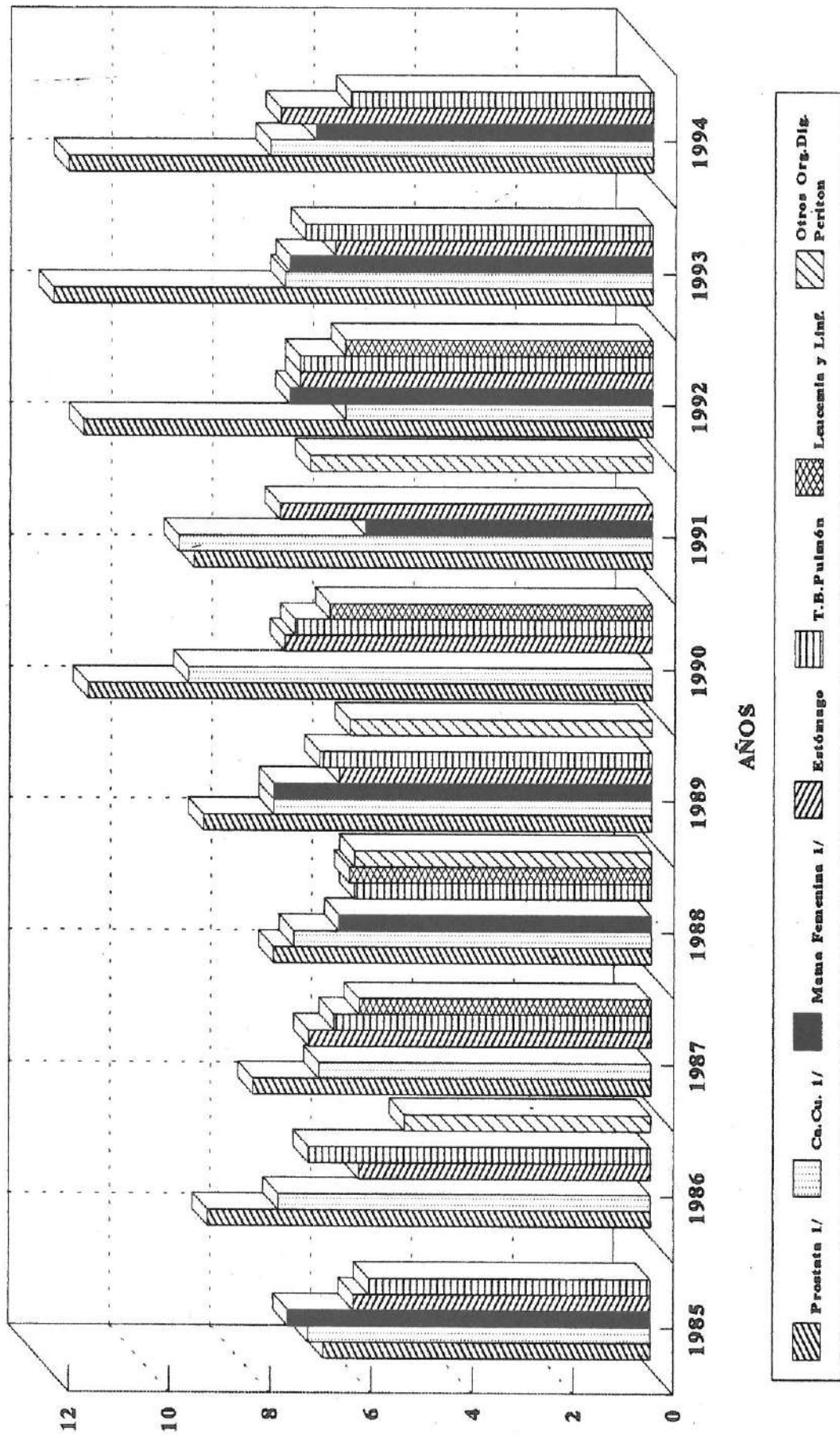
**MINISTERIO DE SALUD
CINCO PRINCIPALES CAUSAS DE TUMORES MALIGNOS EN LA
REPUBLICA DE PANAMA; AÑOS: 1985 - 1994**



R/ Cifras Revisadas
Fuente: Ministerio de Salud, Registro Nacional del Cáncer

MINISTERIO DE SALUD
CINCO PRINCIPALES CAUSAS DE DEFUNCION POR TUMORES MALIGNOS
EN LA REPUBLICA DE PANAMA; AÑOS: 1985 - 1994

Tasa x 100,000 hab.



I/ Tasa calculada en base a la estimación total de la población por sexo
Fuente: Contraloría General de la República.

MINISTERIO DE SALUD
DIRECCION GENERAL DE SALUD
DEPARTAMENTO DE ESTADÍSTICAS MÉDICAS Y EPIDEMIOLOGÍA

INCIDENCIA DEL TUMOR MALIGNO DEL ESTÓMAGO EN LA REPÚBLICA DE PANAMA, SEGUN PROVINCIA
AÑOS 1985 - 1994

PROVINCIA	1985		1986		1987		1988		1989		1990		1991		1992 I/		1993		1994	
	Nº	TASA	Nº	TASA	Nº	TASA	Nº	TASA	Nº	TASA	Nº	TASA	Nº	TASA	Nº	TASA	Nº	TASA	Nº	TASA
TOTAL	289	9.5	229	9.9	208	9.6	199	8.6	213	9.0	272	11.3	201	8.2	239	9.4	255	10.1	290	11.2
BOCAS DEL TORO	5	6.8	7	9.3	4	5.2	5	6.3	4	4.9	7	7.1	7	6.8	5	3.7	12	10.8	7	6.1
CORRIE	19	6.5	13	8.0	10	6.1	11	6.6	12	7.1	22	12.3	15	8.3	14	7.7	13	9.7	14	8.5
CULEBRA	19	9.7	11	5.5	8	3.0	13	6.3	19	9.0	16	7.0	12	5.6	17	7.8	11	5	9	4.0
CHORRICO	35	10.1	38	10.8	39	10.8	49	13.3	39	10.4	48	12.6	46	11.9	53	13.5	42	10.6	35	8.7
DARIEN	3	3.3	-	-	1	2.6	1	2.5	-	-	3	6.4	2	4.1	2	4.0	1	1.9	3	5.6
REPIPIENA	8	8.1	6	6.0	8	7.9	8	7.8	8	7.7	13	13.4	5	5.1	6	6.1	15	15.1	13	12.9
LOS SANJOS	5	6.2	1	1.2	3	3.7	6	7.3	7	8.5	2	2.5	3	3.8	5	6.3	7	8.8	8	10.0
PANAMA	103	10.3	129	12.7	125	12.0	93	8.7	101	9.3	140	12.9	94	8.4	119	10.4	113	9.6	173	14.4
VERAGUES	21	10.3	15	7.2	20	9.5	13	6.1	23	10.6	29	9.4	17	8.0	12	5.0	26	16.7	26	12.0

Transcrita por 100,000 habitantes. Mediana de población al 1º de julio
 de Censo Decenal

Dr. Enrique Isaza Buitrago de San Félix

Fuente: Registro Nacional del Cáncer

Departamento de Estadística Médica y Epidemiología de Salud

DIRECCION GENERAL DE SALUD
DEPARTAMENTO DE REGISTROS MEDICOS Y ESTADISTICA

TUMOR MALIGNO DE LA TRAQUEA, BRONQUIO Y PULMON, EN LA REPUBLICA DE PANAMA, SEGUN PROVINCIA
AÑOS: 1985 - 1994

PROVINCIA	1985		1986		1987		1988		1989		1990		1991		1992 R/		1993		1994	
	Nº	TASA	Nº	TASA	Nº	TASA	Nº	TASA	Nº	TASA	Nº	TASA	Nº	TASA	Nº	TASA	Nº	TASA	Nº	TASA
TOTAL	137	6.3	179	8.0	160	7.0	170	7.3	159	6.7	212	8.6	138	5.6	175	7.0	195	7.7	181	7.0
BOCAS DEL TORO	6	8.2	5	6.6	-	-	4	5.0	3	3.7	-	-	1	1.0	2	1.8	4	3.6	-	-
COCLE	2	1.3	2	1.2	6	3.6	4	2.4	4	2.4	10	5.6	4	2.2	5	2.7	8	4.3	4	2.2
COLON V.	17	8.6	21	10.5	12	5.9	20	9.6	11	5.2	18	8.6	17	7.9	17	7.8	23	10.4	14	6.3
CHIRIQUI	7	2.0	9	2.5	11	3.1	9	2.4	17	4.5	15	3.9	9	2.3	8	2.1	14	3.5	13	3.2
DARIEN	1	2.8	2	5.4	2	5.2	2	5.0	2	4.9	-	-	-	-	-	-	-	-	-	-
HERRERA	3	3.1	2	2.0	2	2.0	2	1.9	-	-	4	4.1	6	6.1	7	7.1	6	6.0	5	5.0
LOS SANTOS	2	2.5	2	2.5	2	2.4	3	3.7	7	8.5	10	12.6	4	5.0	5	6.3	4	5.0	5	6.3
PANAMA	98	9.9	131	12.9	120	11.6	123	11.6	109	10.0	152	13.9	94	8.4	124	10.8	134	11.4	137	11.4
VERAGUAS	1	0.5	5	2.4	5	2.4	3	1.4	6	2.8	3	1.4	3	1.4	7	3.3	2	0.9	3	1.4

Tasa calculada por 100,000 habitantes. Empezando el 1º de julio

R/Cifras: Breviadas

I/ Incluye la Región de San Blas

Provinc: Registro Nacional del Cáncer

Departamento de Registros Médicos y Estadísticas de Salud

MINISTERIO DE SALUD
DIRECCION GENERAL DE SALUD
DEPARTAMENTO DE REGISTROS MEDICOS Y ESTADISTICAS DE SALUD

TUMOR MALIGNO DE LA PIEL EN LA REPUBLICA DE PANAMA, SEGUN PROVINCIA
AÑOS: 1985 - 1994

PROVINCIA	1985		1986		1987		1988		1989		1990		1991		1992 R/		1993		1994	
	Nº	TASA	Nº	TASA	Nº	TASA	Nº	TASA	Nº	TASA	Nº	TASA	Nº	TASA	Nº	TASA	Nº	TASA	Nº	TASA
TOTAL	279	12.8	314	14.1	247	10.8	232	10.0	184	7.8	181	7.5	192	7.9	157	6.3	217	8.6	248	9.6
BOCAS DEL TORO	3	4.1	1	1.3	5	6.4	2	2.5	1	1.2	6	6.1	1	1.0	1	0.9	6	5.4	5	4.3
COCLE	10	6.3	8	4.9	-	-	9	5.4	6	3.5	15	8.4	11	6.1	5	2.7	6	3.2	5	2.7
COLON V/	4	2.1	13	6.5	11	5.4	6	2.9	8	3.8	7	3.4	12	5.6	8	3.7	5	2.3	13	5.8
CHIRIQUI	49	14.2	44	12.5	51	14.2	50	13.6	38	10.1	31	8.1	23	5.9	33	8.4	40	10.1	35	8.7
DARIEN	-	-	2	5.4	-	-	1	2.5	-	-	1	2.2	1	2.1	-	-	-	-	1	1.8
HERRERA	13	13.2	5	5.0	4	3.9	4	3.9	7	6.7	5	5.2	6	6.1	10	10.1	6	6.0	9	9.0
LOS SANTOS	13	16.1	4	4.9	-	-	3	3.7	5	6.1	4	5.0	7	8.8	5	6.3	4	5.0	9	11.3
PANAMA	180	18.2	212	20.9	155	14.9	135	12.7	99	9.1	97	8.9	125	11.2	90	7.8	127	10.8	143	12.0
VERAGUAS	7	3.4	25	12.1	21	10.0	22	10.3	20	9.3	15	7.1	6	2.8	5	2.3	23	10.6	28	13.0

Tasa calculada por 100,000 habitantes. Estimación de población al 1º de julio.
R/ Cifras Revisadas
V/ Incluye la Región de San Blas
Fuente: Registro Nacional del Cáncer
Departamento de Registros Médicos y Estadísticas de Salud

MINISTERIO DE SALUD

DIRECCION GENERAL DE SALUD

DEPARTAMENTO DE REGISTROS MEDICOS Y ESTADISTICAS DE SALUD

TUMOR MALIGNO DE LA MAMA FEMENINA EN LA REPUBLICA DE PANAMA, SEGUN PROVINCIA

AÑOS: 1985 - 1994

PROVINCIA	1985		1986		1987		1988		1989		1990		1991		1992 E/		1993		1994	
	Nº	TASA	Nº	TASA	Nº	TASA	Nº	TASA	Nº	TASA	Nº	TASA	Nº	TASA	Nº	TASA	Nº	TASA	Nº	TASA
TOTAL	194	29.0	184	26.7	181	25.5	195	26.7	205	27.2	174	22.6	182	23.1	219	27.1	225	27.2	239	28.1
Bocas del Toro	2	11.7	2	11.2	4	21.5	5	25.8	5	24.8	4	16.0	1	3.8	1	3.6	-	-	3	10.0
Cocle	10	22.1	7	15.0	3	6.2	7	14.2	14	27.6	9	17.4	2	3.8	6	11.1	13	23.5	9	15.9
Colon I.	2	5.1	15	24.7	19	30.5	15	23.4	29	30.4	17	26.1	17	25.6	22	32.6	14	20.3	21	30.0
Chiriquí	16	15.9	26	25.0	14	13.0	23	20.7	26	22.7	15	12.9	19	16.0	14	11.5	19	15.3	15	12.0
Darien	-	-	1	11.2	1	10.8	-	-	1	9.9	1	9.2	-	-	4	33.4	-	-	-	-
Embera	2	6.5	4	12.7	2	6.2	6	18.1	8	23.6	2	6.3	5	15.6	5	15.4	7	21.2	10	30.0
Los Santos	4	15.2	1	3.8	5	18.6	4	14.7	7	25.3	6	21.8	6	21.7	4	14.4	10	35.8	5	17.8
Panamá	152	46.6	125	37.2	125	36.0	132	36.9	121	32.8	112	29.2	126	32.0	159	39.2	147	35.3	168	39.2
Veraguas	5	9.2	3	5.4	8	13.9	3	5.1	3	4.9	8	13.8	6	10.1	4	6.6	12	19.6	8	12.8

Tasa estandarizada en base a 100,000 habitantes femeninas de 15 años y más. Distribución de población al 1º de junio

E/ Incluye la Región de San Blas

El Océano Pacífico

Provincia de Panamá

Departamento de Registro Médico y Estadísticas de Salud

MINISTERIO DE SALUD
DIRECCION GENERAL DE SALUD
DEPARTAMENTO DE REGISTROS MEDICOS Y ESTADISTICAS DE SALUD

**TUMOR MALIGNO DE LA PROSTATA EN LA REPUBLICA DE PANAMA, SEGUN PROVINCIA
AÑOS 1985 - 1994**

PROVINCIA	1985		1986		1987		1988		1989		1990		1991		1992 R/		1993		1994	
	Nº	TASA	Nº	TASA	Nº	TASA	Nº	TASA	Nº	TASA	Nº	TASA	Nº	TASA	Nº	TASA	Nº	TASA	Nº	TASA
TOTAL	105	25.8	208	29.1	180	24.5	149	19.7	154	19.8	200	25.6	192	23.9	195	23.7	229	27.2	315	35.6
Bocas del Toro	3	14.3	3	13.9	4	17.9	1	4.4	2	8.5	3	10.5	5	16.7	1	3.2	1	3.1	2	6.9
Cocle	3	6.1	7	13.2	8	15.4	4	7.5	4	7.3	15	25.7	9	15.2	4	6.6	8	13.0	11	17.5
Colón V	15	24.6	18	29.1	11	17.3	9	13.6	18	26.5	29	30.8	29	30.2	27	32.6	15	21.9	28	40.2
Chiriquí	15	14.2	13	11.9	20	17.5	8	6.9	8	6.7	19	15.7	19	15.3	20	15.8	20	15.5	39	29.6
Darien	-	-	-	-	-	-	-	-	1	8.6	-	-	3	19.5	2	11.5	3	17.9	2	11.5
Embera	4	12.5	3	9.1	1	3.0	1	3.0	1	2.8	1	3.1	3	9.0	1	2.9	1	2.9	6	17.4
Los Santos	-	-	3	10.0	2	6.6	3	9.7	4	12.8	5	17.0	2	6.7	2	6.7	3	10.0	12	30.9
Panamá	145	45.2	158	47.6	127	37.1	129	34.0	113	31.1	134	36.9	131	35.1	139	36.2	171	43.2	202	46.6
Veraguas	1	1.6	3	4.6	7	10.5	3	4.4	3	4.3	3	4.3	-	-	4	5.6	7	9.6	13	17.6

Tasa calculada en base a 100/100 habitantes masculinos de 15 años y más. Estimación al 1º de julio

R/ Incluye la Región de San Blas

R/ Cifras Estimadas

Panamá: Registro Nacional del Cáncer

Departamento de Registros Médicos y Estadísticas de Salud

REPÚBLICA DE PANAMÁ
MINISTERIO DE SALUD
DIRECCIÓN GENERAL DE SALUD
DEPARTAMENTO DE REGISTROS MÉDICOS Y ESTADÍSTICAS DE SALUD

INCIDENCIA DE TUMOR MALIGNO DEL CUELLO DEL ÚTERO POR PROVINCIA
AÑO: 1985 - 1994

PROVINCIA	1985		1986		1987		1988		1989		1990		1991		1992 B/		1993		1994	
	Nº	TASA	Nº	TASA	Nº	TASA	Nº	TASA	Nº	TASA	Nº	TASA	Nº	TASA	Nº	TASA	Nº	TASA	Nº	TASA
TOTAL	694	1031.9	643	931.6	697	701.1	503	79.8	675	89.7	623	81.0	591	74.9	506	62.6	593	71.6	637	73.8
ROCAS DEL TORO.....	14	81.9	10	56.1	11	59.2	6	31.0	14	69.6	13	52.0	9	34.3	4	14.5	12	41.6	12	40.0
COCLE.....	36	79.6	25	53.7	24	50.0	13	26.3	36	74.8	44	84.8	33	62.3	24	44.3	26	47.1	25	44.3
COCON I.....	16	27.1	45	74.2	28	45.0	43	67.1	45	67.3	43	66.1	46	69.4	23	34.0	16	23.2	30	42.8
CERRUTI.....	151	149.9	114	109.6	107	99.6	107	96.6	98	85.7	130	113.0	127	106.9	95	78.1	159	127.7	113	88.7
DARIEN.....	11	128.2	11	123.3	11	118.5	13	134.7	30	298.7	11	101.2	20	174.9	11	91.7	12	95.6	18	137.2
HERRERA.....	12	39.2	17	54.1	6	34.1	7	21.1	20	58.0	21	66.3	19	59.2	10	30.7	17	51.6	9	27.0
LOS SANTOS.....	12	45.7	11	41.3	3	11.1	8	29.3	13	47.1	10	36.4	8	29.0	29	104.4	13	48.6	15	53.5
PANAMA.....	383	117.5	364	1006.2	253	72.9	379	100.3	366	91.7	298	77.8	297	75.4	283	69.9	299	71.7	341	79.5
VERAGUAS.....	59	103.0	46	82.0	54	93.9	27	45.8	51	84.4	52	89.5	32	54.1	27	44.9	30	61.7	64	75.2

Tasa calculada por 100,000 mujeres de 15 años y más. Estimación de población al 1º de julio.

B/ Incluye la Comarca de San Blas.

B/ Censo Base 1980.

Fuente: Registro Nacional del Censo.

Departamento de Registros Médicos y Estadísticas de Salud.

REPUBLICA DE PANAMA
 MINISTERIO DE SALUD
 DIRECCION GENERAL DE SALUD
 DEPARTAMENTO DE REGISTROS MEDICOS Y ESTADISTICAS DE SALUD

**INCIDENCIA DE TUMOR MALIGNO DEL CUELLO DEL UTERO POR DIAGNOSTICO HISTOPATOLOGICO
 EN SITU E INVASOR, POR GRUPO DE EDAD**
 AÑOS: 1988 - 1991

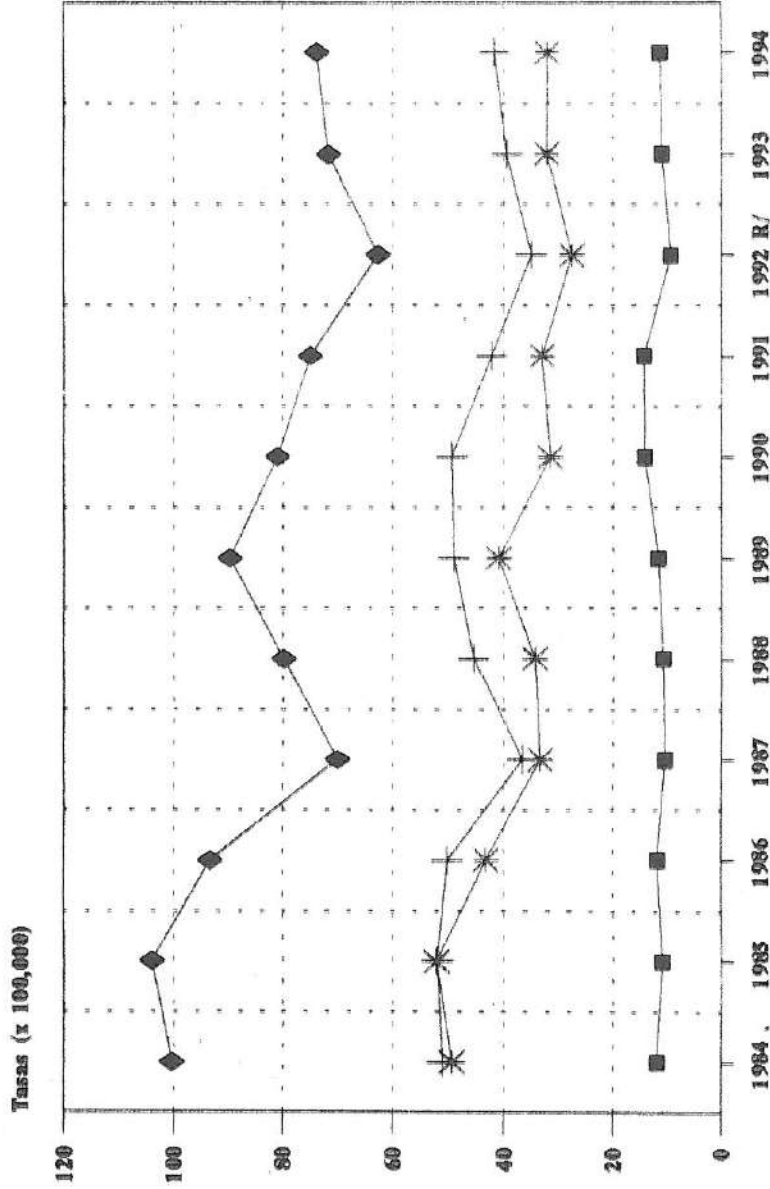
DIAGNOSTICO ESTADISTICO	TOTAL		GRUPOS DE EDAD												70 Y MAS		N. E.		
	Nº	TASA	10 - 14	15 - 19	20 - 24	25 - 29	30 - 39	40 - 49	50 - 59	60 - 69	70 Y MAS		Nº	TASA					
			Nº	TASA	Nº	TASA	Nº	TASA	Nº	TASA	Nº	TASA							
1988	583	79.8	0	0.0	17	14.8	61	62.3	162	110.7	132	134.0	84	125.1	58	128.2	52	133.6	15
IN SITU	251	34.3	0	0.0	13	11.3	42	42.9	91	62.2	54	55.0	19	28.3	9	19.9	7	20.7	15
INVASOR	332	45.4	0	0.0	4	3.5	19	19.4	71	48.5	78	79.0	65	96.8	49	108.3	45	132.9	0
1989	675	89.7	0	0.0	30	25.5	60	59.3	189	124.7	151	147.3	96	138.9	74	158.9	59	167.2	10
IN SITU	308	40.9	0	0.0	25	21.3	47	46.5	115	75.9	62	61.0	32	46.3	12	25.8	8	22.7	3
INVASOR	367	48.8	0	0.0	5	4.2	13	12.8	74	48.8	89	86.8	64	92.6	62	133.2	51	144.6	7
1990	623	81.0	0	0.0	23	19.5	47	45.5	158	100.6	150	141.0	91	131.6	65	135.9	81	206.3	6
IN SITU	243	31.6	0	0.0	14	11.8	31	30.0	98	62.4	54	50.0	20	28.9	7	14.6	12	30.6	5
INVASOR	380	49.4	0	0.0	9	7.6	16	15.5	60	38.2	96	90.1	71	102.6	58	121.3	69	175.8	1
1991	591	74.9	0	0.0	16	13.4	60	56.7	149	91.4	133	120.1	83	115.1	81	165.3	51	125.3	16
IN SITU	258	32.7	0	0.0	14	11.7	44	41.5	91	55.8	57	52.0	26	36.1	11	22.4	7	17.2	6
INVASOR	333	42.2	0	0.0	2	1.7	16	15.1	58	35.6	76	69.0	57	79.1	70	142.9	44	108.1	10

REPUBLICA DE PANAMA
MINISTERIO DE SALUD
DIRECCION GENERAL DE SALUD
DEPARTAMENTO DE REGISTROS MEDICOS Y ESTADISTICAS DE SALUD
INCIDENCIA DE TUMOR MALIGNO DEL CUELLO DEL UTERO POR DIAGNOSTICO HISTOPATOLOGICO
IN SITU E INVASOR, POR GRUPO DE EDAD
AÑOS: 1992 - 1994

DIAGNOSTICO HISTOPATOLOGICO	TOTAL		GRUPOS DE EDAD																		N. E.
	N°	TASA	10 - 14		15 - 19		20 - 24		25 - 29		30 - 39		40 - 49		50 - 59		60 - 69		70 Y MAS		
			N°	TASA	N°	TASA	N°	TASA	N°	TASA	N°	TASA	N°	TASA	N°	TASA	N°	TASA	N°	TASA	
1992 B/	506	62.6	1	0.7	3	2.4	26	21.4	55	50.8	139	82.3	113	98.3	66	87.7	49	97.6	44	104.8	10
IN SITU.....	223	27.6	1	0.7	3	2.4	19	15.7	39	36.0	83	49.1	43	37.4	15	19.9	13	25.9	6	14.3	1
INVASOR.....	283	35.0	0	0.0	0	0.0	7	5.8	16	14.8	56	33.2	70	60.9	51	67.8	36	71.6	38	90.5	9
1993	593	71.6	0	0.0	4	3.1	14	11.4	63	56.8	162	92.6	132	110.6	87	110.9	56	108.8	69	159.2	6
IN SITU.....	267	32.2	0	0.0	3	2.4	13	10.6	41	36.9	107	61.1	67	56.1	17	21.7	9	17.5	8	18.5	2
INVASOR.....	326	39.4	0	0.0	1	0.8	1	0.8	22	19.8	55	31.4	65	54.4	70	89.2	47	91.3	61	140.8	4
1994	627	73.8	0	0.0	3	2.4	16	12.8	63	55.5	179	98.7	139	112.2	98	119.8	57	108.0	64	143.2	8
IN SITU.....	273	32.1	0	0.0	2	1.6	10	8.1	45	39.6	105	57.9	63	50.8	19	23.2	16	30.3	9	20.1	4
INVASOR.....	354	41.7	0	0.0	1	0.8	6	4.8	18	15.8	74	40.8	76	61.3	79	96.6	41	77.7	55	123.1	4

N. E. No Reportado
 Tasa calculada por 100,000 mujeres de 15 años y más.
 B/ Células Escamosas
 Fuente: Registro Nacional del Cáncer.
 Departamento de Registros Médicos y Estadísticas de Salud.

**MINISTERIO DE SALUD
INDICADORES DE CANCER CERVICOUTERINO
AÑOS: 1984 - 1994**

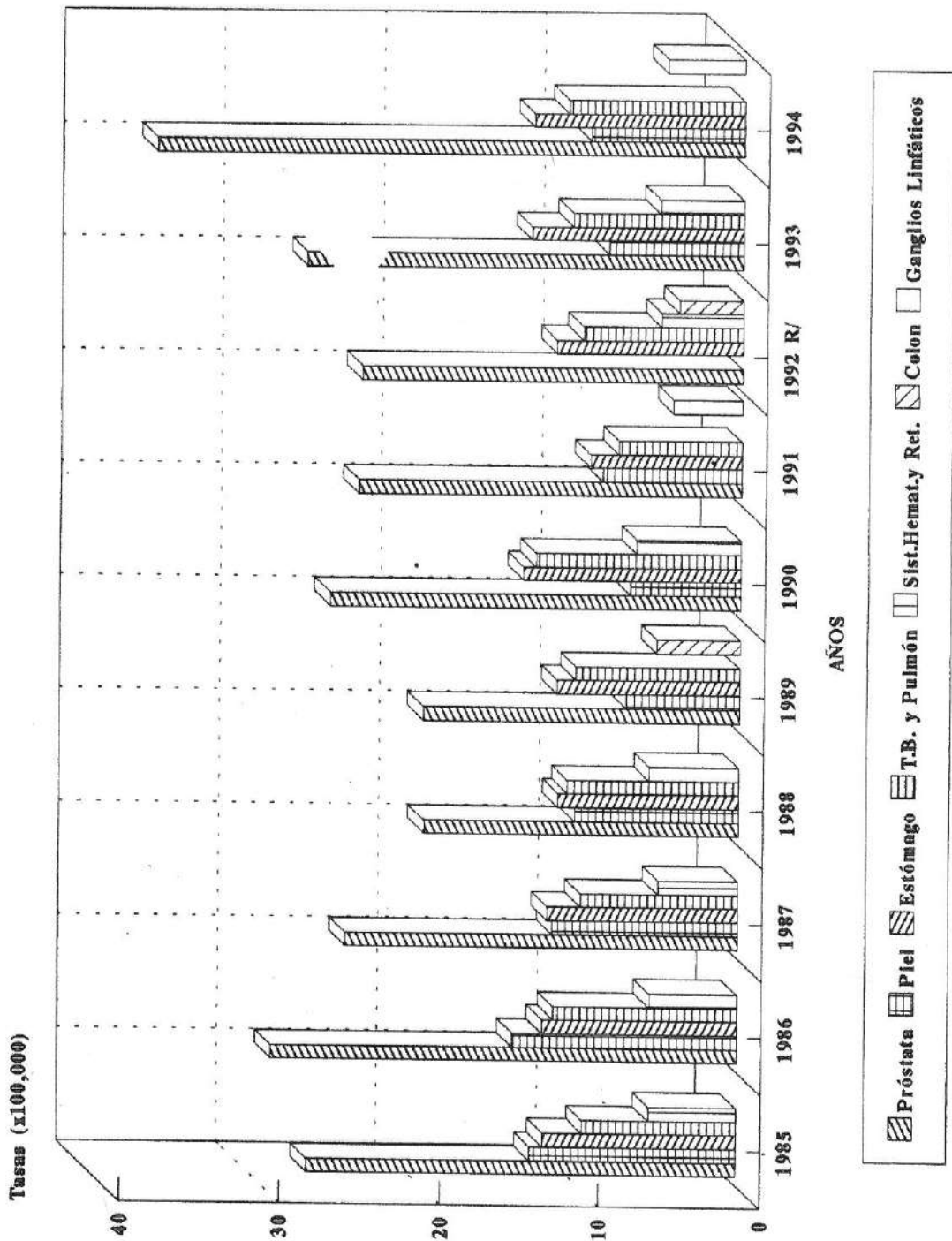


	1984	1985	1986	1987	1988	1989	1990	1991	1992 R/	1993	1994
Ca. Invasor+CaCa Insitu	100.4	104	93.4	70	79.8	89.7	81	74.9	62.6	71.6	73.8
Ca Invasor	51	52	50.2	36.6	45.4	49	49.4	42.2	35	39.4	41.7
CaCa Insitu	49.4	52.1	43.2	33.4	34.3	40.9	31.6	33	27.6	32.2	32.1
T.Mortalidad x CaCa	11.9	10.9	11.8	10.4	10.8	11.6	14.2	14.3	9.3	11	11.4

AÑOS

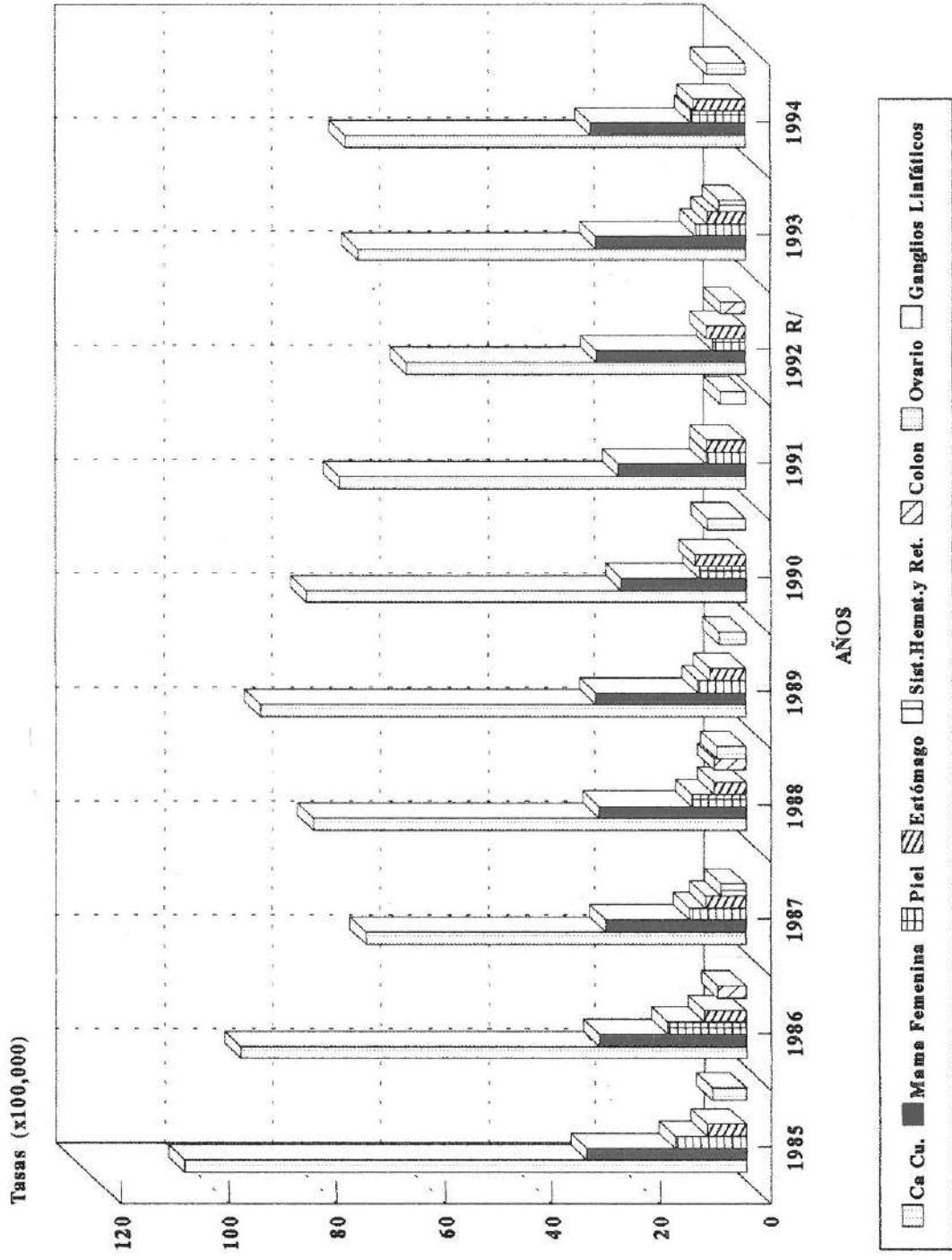
R/ Cifra Revisada
Fuente: Ministerio de Salud, Registro Nacional del Cáncer
Contraloría General de la República.

**MINISTERIO DE SALUD
CINCO PRINCIPALES CAUSAS DE TUMORES MALIGNOS EN EL SEXO MASCULINO,
REPUBLICA DE PANAMA; AÑOS: 1985 - 1994**



R/ Cifras Revisadas
Fuente: Ministerio de Salud, Registro Nacional del Cáncer

MINISTERIO DE SALUD
CINCO PRINCIPALES CAUSAS DE TUMORES MALIGNOS EN EL SEXO FEMENINO,
REPUBLICA DE PANAMA; AÑOS: 1985 - 1994



R/ Cifras Revisadas
Fuente: Ministerio de Salud, Registro Nacional del Cáncer

MINISTERIO DE SALUD
DEPARTAMENTO DE REGISTROS MEDICOS Y ESTADISTICAS

TUMOR MALIGNO DEL ESTOMAGO, POR SEXO, SEGUN AÑO DE OCURRENCIA
AÑOS: 1985 - 1994

AÑOS DE OCURRENCIA	TOTAL		MASCULINO		FEMENINO	
	No.	TASA	No.	TASA	No.	TASA
1985.....	208	9.5	134	12.1	74	6.9
1986.....	220	9.9	139	12.2	81	7.4
1987.....	218	9.6	138	11.9	80	7.2
1988.....	199	8.6	134	11.3	65	5.7
1989.....	213	9.0	138	11.4	75	6.4
1990.....	272	11.3	165	13.6	107	9.1
1991.....	201	8.2	117	9.4	84	7.0
1992 R/.....	233	9.4	147	11.6	86	7.0
1993.....	255	10.1	170	13.2	85	6.8
1994.....	290	11.2	171	13.1	119	9.3

Tasa: En base a la estimación de la población al 1º de julio, por 100,000 habitantes.

R/ Cifras Revisadas

FUENTE: Registro Nacional del Cáncer.

MINISTERIO DE SALUD
DEPARTAMENTO DE REGISTROS MEDICOS Y ESTADISTICAS

TUMOR MALIGNO DE LA TRAQUEA, BRONQUIOS Y PULMON, POR SEXO,
SEGUN AÑO DE OCURRENCIA.

AÑOS: 1985 - 1994

AÑOS DE OCURRENCIA	TOTAL		MASCULINO		FEMENINO	
	No.	TASA	No.	TASA	No.	TASA
1985.....	137	6.3	107	9.6	30	2.8
1986.....	179	8.0	130	11.5	49	4.5
1987.....	160	7.0	114	9.8	46	4.1
1988.....	170	7.3	127	10.7	43	3.8
1989.....	159	6.7	123	10.2	36	3.1
1990.....	212	8.8	156	12.9	56	4.7
1991.....	138	5.6	94	7.6	44	3.6
1992.....	175	7.0	125	9.9	50	4.1
1993.....	195	7.7	136	10.6	59	4.7
1994.....	181	7.0	143	10.9	38	2.9

Tasa: En base a la estimación de la población al 1° de julio, por 100,000 habitantes.

FUENTE: Registro Nacional del Cáncer.

MINISTERIO DE SALUD
DEPARTAMENTO DE REGISTROS MEDICOS Y ESTADISTICAS

TUMOR MALIGNO DE LA PIEL, POR SEXO, SEGUN AÑO DE OCURRENCIA.
AÑOS: 1985 - 1994

AÑOS DE OCURRENCIA	TOTAL		MASCULINO		FEMENINO	
	No.	TASA	No.	TASA	No.	TASA
1985.....	279	12.8	143	12.9	136	12.7
1986.....	314	14.1	159	14.0	155	14.2
1987.....	247	10.8	134	11.6	113	10.1
1988.....	232	10.0	121	10.2	111	9.7
1989.....	184	7.8	85	7.0	99	8.5
1990.....	181	7.5	83	6.8	98	8.3
1991.....	192	7.9	106	8.6	86	7.1
1992.....	157	6.3	86	6.8	71	5.8
1993.....	217	8.6	106	8.3	111	8.9
1994.....	248	9.6	124	9.5	124	9.7

Tasa: En base a la estimación de la población al 1° de julio, por 100,000 habitantes.

FUENTE: Registro Nacional del Cáncer.

MINISTERIO DE SALUD
DEPARTAMENTO DE REGISTROS MEDICOS Y ESTADISTICA
TUMOR MALIGNO DE LA MAMA FEMENINA,
SEGUN AÑO DE OCURRENCIA
AÑOS: 1985 - 1994

AÑO DE OCURRENCIA	Nº	TASA
1985.....	194	29.0
1986.....	184	26.7
1987.....	181	25.5
1988.....	195	26.7
1989.....	205	27.2
1990.....	174	22.6
1991.....	182	23.1
1992 R/.....	219	27.1
1993.....	225	27.2
1994.....	239	28.1

R/ Cifras Revisadas

Tasa: En base a la estimación de la población femenina de 15 años y más por 100,000 habitantes

Fuente: Registro Nacional del Cáncer

MINISTERIO DE SALUD
DEPARTAMENTO DE REGISTROS MEDICOS Y ESTADISTICA
TUMOR MALIGNO DE LA PROSTATA,
SEGUN AÑO DE OCURRENCIA
AÑOS: 1985 - 1994

AÑO DE OCURRENCIA	No.	TASA
1985.....	186	26.8
1986.....	208	29.1
1987.....	180	24.5
1988.....	149	19.7
1989.....	154	19.8
1990.....	200	25.6
1991.....	192	23.9
1992 R/.....	195	23.7
1993.....	229	27.2
1994.....	315	36.6

Tasa: En base a la estimación de la población masculina de 15 años y más, por 100,000 habitantes, al 1° de julio de cada año.

Fuente: Registro Nacional del Cáncer

REPÚBLICA DE PANAMA
MINISTERIO DE SALUD
DIRECCIÓN GENERAL DE SALUD
DEPARTAMENTO DE REGISTROS MÉDICOS Y ESTADÍSTICAS DE SALUD
PRINCIPALES TUMORES MALIGNOS REGISTRADOS EN LA REPÚBLICA
POR SITIO ANATOMICO, SEGUN CAUSA Y GRUPO DE EDAD.
AÑO: 1985

COD	SITIO ANATOMICO	GRUPO DE EDAD													
		TOTAL		< 1 AÑO		1 - 4		5 - 9		10 - 14		15 - 19		20 - 24	
		Nº	TASA	Nº	TASA	Nº	TASA	Nº	TASA	Nº	TASA	Nº	TASA	Nº	TASA
	AÑO 1985														
	TOTAL	2,897	132.9	0		16	7.1	14	5.2	17	6.3	33	13.4	68	31.8
151	Estómago.....	208	9.5											1	0.5
153	Colon.....	80	3.7											1	0.5
154	Recto, Unión Rectosigmoide, Conducto Anal y Ano.....	74	3.4												
155	Higado y Conductos Biliares Intrahepáticos.....	65	3.0											1	0.5
157	Páncreas.....	33	1.5												
161	Laringe.....	38	1.7							1	0.4	1	0.4	1	0.5
162	Tráquea, Bronquios y Pulmón.....	137	6.3												
169	Sistema Hematopoyético y Reticuloendotelial.....	106	4.9			6	2.7	7	2.6	5	1.9	10	4.1	10	4.7
170	Huesos, Articulaciones y Cartilagos articulares.....	41	1.9					1	0.4	3	1.1	1	0.4	1	0.5
173	Piel.....	279	12.8							1	0.4	1	0.4	3	1.4
174	Mama Femenina.....	194	29.0											1	0.9
180	Cuello del Utero.....	694	104.0									4	3.3	37	35.0
182.0	Cuerpo del Utero.....	22	3.3									2	1.6	1	0.9
183.0	Ovario.....	40	6.0					1	0.7						
184.0	Vagina.....	15	2.2												
184.4	Vulva.....	5	0.7												
185	Glándula Prostática.....	186	26.8					1	0.7						
188	Vejiga Urinaria.....	43	2.0			1	0.4	2	0.7			2	0.8		
191	Encéfalo.....	30	1.4									1	0.4	3	1.4
193	Glándula Tiroides.....	35	1.6									4	1.6	1	0.5
196	Ganglios Linfáticos.....	54	2.5			9	4.0	1	0.4	1	0.4	7	2.8	7	3.3
	Demás Tumores Malignos.....	518	23.7							6	2.2				

REPUBLICA DE PANAMA
MINISTERIO DE SALUD
DIRECCION GENERAL DE SALUD
DEPARTAMENTO DE REGISTROS MEDICOS Y ESTADISTICAS DE SALUD
PRINCIPALES TUMORES MALIGNOS REGISTRADOS EN LA REPUBLICA
FOR SITIO ANATOMICO, SEGUN CAUSA Y GRUPO DE EDAD.
AÑO: 1986

COD	SITIO ANATOMICO	GRUPO DE EDAD													
		< 1 AÑO		1 - 4		5 - 9		10 - 14		15 - 19		20 - 24			
		Nº	TASA	Nº	TASA	Nº	TASA	Nº	TASA	Nº	TASA	Nº	TASA		
	AÑO 1986														
	TOTAL	2,994	134.4	5	8.5	14	6.2	17	6.2	14	5.2	34	13.6	59	26.9
151	Estómago.....	220	9.9											2	0.9
153	Colon.....	111	5.0											1	0.4
154	Recto, Unión Rectosigmoide, Conducto Anal y Ano.....	76	3.4											3	1.4
155	Higado y Conductos Biliares Intrahepáticos.....	68	3.0												
157	Páncreas.....	35	1.6												
161	Laringe.....	49	2.2												
162	Tráquea, Bronquios y Pulmón.....	179	8.0	1	0.4										
169	Sistema Hematopoyético y Reticuloendotelial.....	105	4.7	3	5.1	4	1.8	10	3.7	4	1.5	7	2.8	2	0.9
170	Huesos, Articulaciones y Cartilagos articulares.....	43	1.9											1	0.4
173	Piel.....	314	14.1	1	0.4							2	0.8	4	1.8
174	Mama Femenina.....	184	26.7												
180	Cuello del Utero.....	643	93.4									10	8.1	22	20.3
182.0	Cuerpo del Utero.....	27	3.9											3	2.8
183.0	Ovario.....	29	4.2									1	0.8	1	0.9
184.0	Vagina.....	18	2.6											1	0.9
184.4	Vulva.....	14	2.0												
185	Glándula Prostática.....	208	29.1												
188	Vejiga Urinaria.....	37	1.7	1	0.4					1	0.4			1	0.4
191	Encefálo.....	36	1.6					1	0.4	5	1.8	3	1.2	3	1.4
193	Glándula Tiroides.....	28	1.3									1	0.4	4	1.8
196	Ganglios Linfáticos.....	62	2.9	1	0.4	2	0.7	4	1.5	2	0.7	9	3.6	11	5.1
	Demás Tumores Malignos.....	508	22.8	2	3.4	6	1.6			2	0.7				

REPUBLICA DE PANAMA
MINISTERIO DE SALUD
DIRECCION GENERAL DE SALUD
DEPARTAMENTO DE REGISTROS MEDICOS Y ESTADISTICAS DE SALUD
PRINCIPALES TUMORES MALIGNOS REGISTRADOS EN LA REPUBLICA
POR SITIO ANATOMICO, SEGUN CAUSA Y GRUPO DE EDAD.
AÑO: 1987

COD	SITIO ANATOMICO	GRUPO DE EDAD													
		< 1 AÑO		1 - 4		5 - 9		10 - 14		15 - 19		20 - 24			
		Nº	TASA	Nº	TASA	Nº	TASA	Nº	TASA	Nº	TASA	Nº	TASA		
	TOTAL	2,708	119.1	1	1.6	20	8.7	19	6.9	15	5.6	21	8.3	47	20.8
151	Estómago.....	218	9.6									1	0.4		
153	Colon.....	79	3.5									1	0.4	1	0.4
154	Recto, Unión Rectosigmoide, Conducto Anal y Ano.....	71	3.1											2	0.8
155	Higado y Conductos Biliares Intrahepáticos.....	60	2.6											1	0.4
157	Páncreas.....	42	1.8							1	0.4				
161	Laringe.....	38	1.7												
162	Traquea, Bronquios y Pulmón.....	160	7.0							1	0.4			4	1.7
169	Sistema Hematopoyético y Reticuloendotelial.....	106	4.7	1	1.6	10	4.4	8	2.9	5	1.8	3	1.2	3	1.3
170	Huesos, Articulaciones y Cartilagos articulares.....	40	1.8												
173	Piel.....	247	10.8			1	0.4			1	0.4			2	0.8
174	Mama Femenina.....	181	25.5												
180	Cuello del Utero.....	497	70.0												
182.0	Cuerpo del Utero.....	14	2.0									2	1.6	21	18.8
183.0	Ovario.....	27	3.8											1	0.9
184.0	Vagina.....	11	1.5			1	0.9							1	0.9
184.4	Vulva.....	6	0.8												
185	Glándula Prostática.....	180	24.5			1	0.9								
188	Vejiga Urinaria.....	40	1.8												
191	Encefalo.....	36	1.6			2	0.8	4	1.5	2	0.7			1	0.4
193	Glándula Tiroides.....	28	1.2									1	0.4		
196	Ganglios Linfáticos.....	63	2.8			1	0.4	1	0.4	3	1.1			1	0.4
	Demás Tumores Malignos.....	564	24.8			4	2.0	6	2.2	4	1.5	8	3.1	9	4.0

REPÚBLICA DE PANAMA
MINISTERIO DE SALUD
DIRECCIÓN GENERAL DE SALUD
DEPARTAMENTO DE REGISTROS MÉDICOS Y ESTADÍSTICAS DE SALUD
PRINCIPALES TUMORES MALIGNOS REGISTRADOS EN LA REPÚBLICA
POR SITIO ANATOMICO, SEGUN CAUSA Y GRUPO DE EDAD.
AÑO: 1988

COD	SITIO ANATOMICO	GRUPO DE EDAD													
		< 1 AÑO		1 - 4		5 - 9		10 - 14		15 - 19		20 - 24			
		Nº	TASA	Nº	TASA	Nº	TASA	Nº	TASA	Nº	TASA	Nº	TASA		
	TOTAL	2,784	119.9	5	8.3	21	9.1	13	4.7	18	6.7	23	8.9	37	16.0
	AÑO 1988														
151	Estómago.....	199	8.6												
153	Colon.....	102	4.4												0.8
154	Recto, Unión Rectosigmoide, Conducto Anal y Ano.....	84	3.6												
155	Higado y Conductos Biliares Intrahepáticos.....	61	2.6			1	0.4	1	0.4					1	0.4
157	Páncreas.....	53	2.3												
161	Laringe.....	34	1.5												
162	Tráquea, Bronquios y Pulmón.....	170	7.3									1	0.4		
169	Sistema Hematopoyético y Reticuloendotelial.....	101	4.3	3	4.9	8	3.5	5	1.8	9	3.3	6	2.3	1	0.4
170	Huesos, Articulaciones y Cartílagos articulares.....	45	1.9												
173	Piel.....	232	10.0							2	0.7	3	1.2	1	0.4
174	Mama Femenina.....	195	26.7							1	0.4			1	0.4
180	Cuello del Utero.....	583	79.8									2	1.6	17	14.8
182.0	Cuerpo del Utero.....	31	4.2											1	0.9
183.0	Ovario.....	37	5.1									1	0.8	1	0.9
184.0	Vagina.....	20	2.7												
184.4	Vulva.....	13	1.8												
185	Glándula Prostática.....	149	19.7			1	0.8							1	0.9
188	Vejiga Urinaria.....	35	1.5												
191	Encefalo.....	24	1.1			1	0.4	1	0.4			2	0.8		
193	Glándula Tiroides.....	34	1.5												
196	Ganglios Linfáticos.....	78	3.4			3	1.3	2	0.7	2	0.7	2	0.8	2	0.8
	Demás Tumores Malignos.....	504	22.0	2	3.3	7	3.0	4	1.4	3	1.1	5	1.9	8	3.5

REPÚBLICA DE PANAMA
MINISTERIO DE SALUD
DIRECCIÓN GENERAL DE SALUD
DEPARTAMENTO DE REGISTROS MÉDICOS Y ESTADÍSTICAS DE SALUD
PRINCIPALES TUMORES MALIGNOS REGISTRADOS EN LA REPÚBLICA
FOR SITIO ANATOMICO, SEGUN CAUSA Y GRUPO DE EDAD.
AÑO: 1988

COD	SITIO ANATOMICO	GRUPO DE EDAD												
		25 - 29		30 - 39		40 - 49		50 - 59		60 - 69		70 Y +		
		Nº	TASA	Nº	TASA	Nº	TASA	Nº	TASA	Nº	TASA	Nº	TASA	
	AÑO 1988													
	TOTAL	108	54.4	274	91.3	342	168.8	396	289.6	580	628.5	812	1,212.5	155
151	Estómago	3	1.5	7	2.4	16	7.8	31	22.6	47	50.9	88	131.4	4
153	Colon	2	1.0	4	1.4	7	3.4	10	7.3	30	32.5	37	55.2	12
154	Recto, Unión Rectosigmoide, Conducto Anal y Ano	1	0.5	3	0.9	5	2.5	9	6.6	26	28.2	35	52.3	5
155	Higado y Conductos Biliares Intrahepáticos	1	0.5	3	0.9	4	1.9	12	8.7	16	17.3	23	34.3	3
157	Páncreas					2	0.9	4	2.9	18	19.5	24	35.8	3
161	Laringe					3	1.5	2	1.5	11	11.9	15	22.4	3
162	Tráquea, Bronquios y Pulmón	1	0.5	5	1.7	11	5.4	26	19.0	59	63.9	61	91.1	6
169	Sistema Hematopoyético y Reticuloendotelial	5	2.5	8	2.6	9	4.4	4	2.9	13	14.1	29	43.3	1
170	Huesos, Articulaciones y Cartilagos articulares	2	1.0	3	0.9	6	2.9	6	4.4	9	4.7	10	14.9	3
173	Piel	3	1.5	9	2.9	22	10.8	32	23.4	49	53.1	67	100.0	48
174	Mama Femenina	3	3.0	21	14.3	42	42.5	35	52.1	37	81.8	43	127.0	13
180	Cuello del Utero	61	62.3	162	110.7	132	134.0	84	125.1	58	128.2	52	153.6	15
182.0	Cuerpo del Utero					6	6.1	7	10.4	10	22.1	7	20.7	
183.0	Ovario	4	4.1	3	1.4	2	2.0	6	8.9	6	13.2	14	41.4	
184.0	Vagina	1	1.0	1	0.7	3	3.0	6	8.9	3	6.6	6	17.7	
184.4	Vulva			1	0.7	3	3.0	5	7.4	1	2.2	3	8.9	
185	Glándula Prostática			1	0.4	1	0.9	9	12.9	35	74.4	91	274.7	11
188	Vejiga Urinaria			1	0.4	3	1.5	1	0.7	14	15.2	14	20.9	2
191	Encéfalo			1	0.4	5	2.5	4	2.9	3	3.3	5	7.5	2
193	Glándula Tiroides	2	1.0	9	2.9	5	2.5	2	1.5	9	9.7	5	7.7	
196	Ganglios Linfáticos	1	0.5	6	1.9	7	3.4	18	13.2	10	10.8	22	32.8	5
18	Demás Tumores Malignos	18	9.1	27	9.0	48	23.7	83	60.7	116	125.7	161	240.4	22

REPUBLICA DE PANAMA
 MINISTERIO DE SALUD
 DIRECCION GENERAL DE SALUD
 DEPARTAMENTO DE REGISTROS MEDICOS Y ESTADISTICAS DE SALUD

PRINCIPALES TUMORES MALIGNOS REGISTRADOS EN LA REPUBLICA
 POR SITIO ANATOMICO, SEGUN CAUSA Y GRUPO DE EDAD.
 AÑO: 1989

COD	SITIO ANATOMICO	GRUPO DE EDAD															
		< 1 AÑO		1 - 4		5 - 9		10 - 14		15 - 19		20 - 24					
		Nº	TASA	Nº	TASA	Nº	TASA	Nº	TASA	Nº	TASA	Nº	TASA				
	TOTAL																
	AÑO 1989																
	TOTAL	2,774	117.0	6	9.8	13	5.6	15	5.4	18	6.7	22	8.4	54	22.8		
151	Estómago.....	213	9.0														
153	Colon.....	107	4.5					2	0.8								
154	Recto, Unión Rectosigmoide, Conducto Anal y Ano.....	63	2.6														
155	Higado y Conductos Biliares Intrahepáticos.....	67	2.8														
157	Páncreas.....	46	1.9			1	0.4										
161	Laringe.....	32	1.4														
162	Tráquea, Bronquios y Pulmón.....	159	6.7														
169	Sistema Hematopoyético y Reticuloendotelial.....	95	4.0			6	2.6	6	2.2	6	2.2	3	1.1	5	2.1		
170	Huesos, Articulaciones y Cartilagos articulares.....	36	1.5							4	1.5	2	0.8				
173	Piel.....	184	7.8					2	0.7					1	0.4		
174	Mama Femenina.....	205	27.2											1	0.8		
180	Cuello del Utero.....	675	89.7									6	4.7	30	25.5		
182.0	Cuerpo del Utero.....	26	3.4									2	1.5	2	1.7		
183.0	Ovario.....	36	4.8														
184.0	Vagina.....	16	2.1														
184.4	Vulva.....	8	1.1														
185	Glándula Prostática.....	154	19.8														
188	Vejiga Urinaria.....	36	1.5					1	0.4	4	1.5			2	0.8		
191	Encéfalo.....	35	1.5	1	1.6									1	0.4		
193	Glándula Tiroides.....	22	0.9					4	1.4	1	0.4	4	1.5	2	0.8		
196	Ganglios Linfáticos.....	92	3.9	1	1.6									1	0.4		
	Demás Tumores Malignos.....	467	20.0	4	6.5	6	2.6	2	0.7	3	1.1	1	0.4	8	3.7		

REPUBLICA DE PANAMA
MINISTERIO DE SALUD
DIRECCION GENERAL DE SALUD
DEPARTAMENTO DE REGISTROS MEDICOS Y ESTADISTICAS DE SALUD
PRINCIPALES TUMORES MALIGNOS REGISTRADOS EN LA REPUBLICA
POR SITIO ANATOMICO, SEGUN CAUSA Y GRUPO DE EDAD.
AÑO: 1990

COD	SITIO ANATOMICO	GRUPO DE EDAD													
		< 1 AÑO		1 - 4		5 - 9		10 - 14		15 - 19		20 - 24			
		Nº	TASA	Nº	TASA	Nº	TASA	Nº	TASA	Nº	TASA	Nº	TASA		
	AÑO 1990														
	TOTAL	2,960	123.4	10	16.3	29	12.1	25	8.9	21	7.9	28	10.8	65	27.3
151	Estómago.....	272	11.5			1	0.4					2	0.8	1	0.4
153	Colon.....	109	4.5									2	0.8	2	0.8
154	Recto, Unión Rectosigmoide, Conducto Anal y Ano.....	78	3.3											1	0.4
155	Higado y Conductos Biliares Intrahepáticos.....	62	2.6									1	0.4	1	0.4
157	Páncreas.....	62	2.6									1	0.4	1	0.4
161	Laringe.....	52	2.2												
162	Tráquea, Bronquios y Pulmón.....	212	8.8												
169	Sistema Hematopoyético y Reticuloendotelial.....	135	5.6	2	3.3	12	5.0	9	3.2	6	2.3	7	2.7	5	2.1
170	Huesos, Articulaciones y Cartilagos articulares.....	34	1.4					2	0.7	3	1.1			1	0.4
173	Piel.....	181	7.5											2	0.8
174	Mama Femenina.....	174	22.6											2	1.7
180	Cuello del Utero.....	623	81.0									2	1.6	23	19.5
182.0	Cuerpo del Utero.....	11	1.4												
183.0	Ovario.....	52	6.8							1	0.8			6	5.1
184.0	Vagina.....	10	1.3												
184.4	Vulva.....	5	0.6												
185	Glándula Prostática.....	200	25.6					1	0.7			1	0.8		
188	Vejiga Urinaria.....	29	1.2			3	1.3	1	0.4	3	1.1	3	1.2	3	1.3
191	Encéfalo.....	44	1.8	1	1.6									1	0.4
193	Glándula Tiroides.....	19	0.8			4	1.7	3	1.1	1	1.1	2	0.8	6	2.5
196	Ganglios Linfáticos.....	72	3.0	1	1.6	9	3.8	9	3.2	7	2.6	7	2.7	11	4.6
	Demás Tumores Malignos.....	524	29.0	6	9.8										

REPUBLICA DE PANAMA
MINISTERIO DE SALUD
DIRECCION GENERAL DE SALUD
DEPARTAMENTO DE REGISTROS MEDICOS Y ESTADISTICAS DE SALUD

PRINCIPALES TUMORES MALIGNOS REGISTRADOS EN LA REPUBLICA
FOR SITIO ANATOMICO, SEGUN CAUSA Y GRUPO DE EDAD.
AÑO: 1991

COD	SITIO ANATOMICO	GRUPO DE EDAD													
		< 1 AÑO		1 - 4		5 - 9		10 - 14		15 - 19		20 - 24			
		Nº	TASA	Nº	TASA	Nº	TASA	Nº	TASA	Nº	TASA	Nº	TASA		
	AÑO 1991														
	TOTAL	2,727	111.6	4	6.5	21	8.7	24	8.4	23	8.6	18	7.0	63	26.1
151	Estómago.....	201	8.2	1	1.6										
153	Colon.....	95	3.9							1	0.4			3	1.2
154	Recto, Unión Rectosigmoide, Conducto Anal y Ano.....	64	2.6											2	1.0
155	Higado y Conductos Biliares Intrahepá-licos.....	56	2.3			2	0.8								
157	Páncreas.....	49	2.0												
161	Laringe.....	39	1.6												
162	Tráquea, Bronquios y Pulmón.....	138	5.6					1	0.4			1	0.4	1	0.4
169	Sistema Hematopoyético y Reticuloen-dotelial.....	91	3.7	2	3.3	6	2.5	8	2.8	7	2.6	6	2.3	4	1.6
170	Huesos, Articulaciones y Cartilagos articulares.....	45	1.8			3	1.2	2	0.7	2	1.0	2	0.8	2	1.0
173	Piel.....	192	7.8											4	1.6
174	Mama Femenina.....	182	23.1											1	0.8
180	Quefio del Utero.....	591	74.9									2	1.6	16	13.4
182.0	Cuerpo del Utero.....	27	3.4					1	0.7			1	0.7	1	0.8
183.0	Ovario.....	34	4.3											3	2.5
184.0	Vagina.....	22	2.8												
184.4	Vulva.....	10	1.3												
185	Glándula Prostática.....	192	23.9												
188	Vejiga Urinaria.....	23	1.0			1	0.4	6	2.1	3	1.1			1	0.4
191	Encefálo.....	34	0.2					1	0.4					7	3.0
193	Glándula Tiroidea.....	49	2.0			3	1.2	3	1.1	4	1.5	1	0.4	7	3.0
196	Ganglios Linfáticos.....	106	4.4			6	2.5	2	0.7	6	2.3	4	1.5	11	4.5
	Demás Tumores Malignos.....	487	20.0	1	1.6										

REPUBLICA DE PANAMA
MINISTERIO DE SALUD
DIRECCION GENERAL DE SALUD
DEPARTAMENTO DE REGISTROS MEDICOS Y ESTADISTICAS DE SALUD
PRINCIPALES TUMORES MALIGNOS REGISTRADOS EN LA REPUBLICA
POR SITIO ANATOMICO, SEGUN CAUSA Y GRUPO DE EDAD.
AÑO: 1992

COD	SITIO ANATOMICO	GRUPO DE EDAD											
		< 1 AÑO		1 - 4		5 - 9		10 - 14		15 - 19		20 - 24	
		Nº	TASA	Nº	TASA	Nº	TASA	Nº	TASA	Nº	TASA	Nº	TASA
	AÑO 1992 RJ												
	TOTAL	2,801	112.6	35	14.5	25	8.7	22	8.2	28	10.8	57	23.3
151	Esófago.....	233	9.4									4	1.6
153	Colon.....	104	4.2									1	0.4
154	Recto, Unión Rectosigmoide, Conduccio Anal y Ano.....	70	2.8										
155	Higado y Conductos Biliares Intrahepá- ticos.....	50	2.0			1	0.3						
157	Páncreas.....	38	1.5										
161	Laringe.....	44	1.7										
162	Tráquea, Bronquios y Pulmón.....	175	7.0	1	0.4			1	0.4	3	1.2		
169	Sistema Hematopoyético y Retículoen- docrinal.....	112	4.5	12	4.9	15	5.2	6	2.2	2	0.8	4	1.6
170	Huesos, Articulaciones y Cartilagos articulares.....	31	1.2	1	0.4			2	0.7	4	1.5	1	0.4
173	Piel.....	157	6.3									2	0.8
174	Mama Femenina.....	219	27.1	1	0.4							3	2.5
180	Cuello del Utero.....	506	62.6					1	0.7	3	2.4	26	21.4
182.0	Cuerpo del Utero.....	28	3.5									1	0.8
183.0	Ovario.....	35	4.3	2	1.7	1	0.7			1	0.8	2	1.6
184.0	Vagina.....	17	2.1										
184.4	Vulva.....	11	1.4									1	0.8
185	Glándula Prostática.....	195	23.7										
188	Vejiga Urinaria.....	35	1.4										
191	Penis.....	43	1.7	1	0.4	2	0.7	2	0.7	2	0.8		
193	Glándula Tiroides.....	35	1.4									2	0.8
196	Ganglios Linfáticos.....	81	3.2	2	0.8			3	1.1	1	0.4	2	0.8
	Demás Tumores Malignos.....	382	23.4	15	6.2	6	2.1	7	2.6	12	4.6	8	3.3

REPÚBLICA DE PANAMA
MINISTERIO DE SALUD
DIRECCIÓN GENERAL DE SALUD
DEPARTAMENTO DE REGISTROS MÉDICOS Y ESTADÍSTICAS DE SALUD

PRINCIPALES TUMORES MALIGNOS REGISTRADOS EN LA REPÚBLICA
POR SITIO ANATOMICO, SEGUN CAUSA Y GRUPO DE EDAD.
AÑO: 1993

COD	SITIO ANATOMICO	GRUPO DE EDAD													
		< 1 AÑO		1 - 4		5 - 9		10 - 14		15 - 19		20 - 24			
		Nº	TASA	Nº	TASA	Nº	TASA	Nº	TASA	Nº	TASA	Nº	TASA		
	AÑO 1993														
	TOTAL	3,128	123.4	1	1.6	23	9.5	19	6.5	16	5.9	28	10.8	42	16.9
151	Estómago	255	10.1							1	0.4			2	0.8
153	Colon	97	3.8												
154	Recto, Unión Rectosigmoide, Conducto Anal y Ano	65	2.6												
155	Higado y Conductos Biliares Intrahepáticos	76	3.0	1	0.4	1	0.3					4	1.5		
157	Páncreas	50	2.0												
161	Laringe	49	1.9												
162	Traquea, Bronquios y Pulmón	195	7.7											1	0.4
169	Sistema Hematopoyético y Reticuloendotelial	125	4.9			6	2.5	4	1.4	4	1.5	8	3.1	7	2.8
170	Huesos, Articulaciones y Cartilagos articulares	38	1.5			2	0.8			2	0.7	1	0.4	3	1.2
173	Piel	217	8.6			1	0.4	1	0.3	1	0.4	2	0.8	2	0.8
174	Mama Femenina	225	27.2												
180	Cuello del Utero	593	71.6												
182.0	Cuerpo del Utero	34	4.1											4	3.1
183.0	Ovario	39	4.7							1	0.7			14	11.4
184.0	Vagina	26	3.1												
184.4	Vulva	16	1.9												
185	Glándula Prostática	229	27.2												
188	Vejiga Urinaria	44	1.7												
191	Encéfalo	42	1.6			2	0.8	1	0.3	2	0.7			1	0.4
193	Glándula Tiroides	31	1.2			3	1.2	4	1.4	2	0.7	2	0.8	1	0.4
196	Ganglios Linfáticos	112	4.4			8	3.3	8	2.8	3	1.1	7	2.7	11	4.4
	Demás Tumores Malignos	570	22.5	1	1.6										

REPUBLICA DE PANAMA
MINISTERIO DE SALUD
DIRECCION GENERAL DE SALUD
DEPARTAMENTO DE REGISTROS MEDICOS Y ESTADISTICAS DE SALUD

PRINCIPALES TUMORES MALIGNOS REGISTRADOS EN LA REPUBLICA
POR SITIO ANATOMICO, SEGUN CAUSA Y GRUPO DE EDAD.
AÑO: 1994

COD	SITIO ANATOMICO	GRUPO DE EDAD													
		< 1 AÑO		1 - 4		5 - 9		10 - 14		15 - 19		20 - 24			
		Nº	TASA	Nº	TASA	Nº	TASA	Nº	TASA	Nº	TASA	Nº	TASA		
	AÑO 1994														
	TOTAL	3,472	134.4	6	9.8	9	3.7	19	6.5	22	8.0	26	10.0	52	20.7
151	Estómago.....	290	11.2											2	0.8
153	Colon.....	109	4.2	1	1.6										
154	Recto, Unión Rectosigmoide, Conducto Anal y Ano.....	67	2.6	1	1.6										
155	Higado y Conductos Biliares Intrahepáticos.....	62	2.4	1	1.6			1	0.3			2	0.8	1	0.4
157	Páncreas.....	40	1.5												
161	Laringe.....	57	2.2							1	0.4	2	0.8	1	0.4
162	Tráquea, Bronquios y Pulmón.....	181	7.0												
169	Sistema Hematopoyético y Reticuloendotelial.....	123	4.8	1	1.6	6	2.5	8	2.7	2	0.7	5	1.9	5	2.0
170	Huesos, Articulaciones y Cartilagos articulares.....	60	2.3			1	0.4	2	0.7	5	1.8	3	1.2	2	0.8
173	Piel.....	248	9.6					1	0.3	1	0.4	1	0.4	1	0.4
174	Mama Femenina.....	239	28.1	1	3.4									2	1.6
180	Cuello del Utero.....	627	73.8									3	2.4	16	12.8
182.0	Cuerpo del Utero.....	47	5.5							1	0.7	1	0.8	1	0.8
183.0	Ovario.....	59	6.9												
184.0	Vagina.....	23	2.7												
184.4	Vulva.....	12	1.4												
185	Glándula Prostática.....	315	36.6												
188	Vejiga Urinaria.....	53	2.1							1	0.4				
191	Encefalo.....	48	1.8			2	0.8	2	0.7	1	0.4	2	0.8	2	0.8
193	Glándula Tiroides.....	54	2.1							1	0.4				
196	Ganglios Linfáticos.....	114	4.4					4	1.4	2	0.7	7	2.7	4	1.6
	Demás Tumores Malignos.....	644	24.9	1	1.6			1	0.3	7	2.6	15	6.0	15	6.0

MORTALIDAD

REPÚBLICA DE PANAMÁ
MINISTERIO DE SALUD
DIRECCIÓN GENERAL DE SALUD
DEPARTAMENTO DE REGISTROS MÉDICOS Y ESTADÍSTICAS
PRINCIPALES CAUSAS DE DEFUNCIONES POR TUMORES MALIGNOS
EN LA REPÚBLICA SEGUN CAUSA Y SEXO.
AÑO: 1992-1994

COD.	CAUSA	1992						1993						1994								
		HOMBRES			MUJER			HOMBRES			MUJER			HOMBRES			MUJER					
		Nº	T	%	Nº	T	%	Nº	T	%	Nº	T	%	Nº	T	%	Nº	T	%			
	TOTAL	1,664			792	62.9	672	54.7	2,783			2,131	68.6	452	52.1	1,479			885	61.6	674	52.8
080	Tumor maligno del labio de la cavidad bucal y de la faringe	43	10	2.5	32	4.0	11	0.9	53	9	40	3.1	13	1.0	48	10	30	2.3	18	1.4	18	1.4
090	Tumor maligno del esófago	26	12	1.1	14	1.7	12	1.0	23	11	13	1.0	10	0.8	31	11	23	1.8	8	0.6	8	0.6
091	Tumor maligno del estómago	172	2	8.7	110	13.9	62	5.0	160	2	105	8.2	55	4.4	191	1	107	8.2	84	6.6	84	6.6
093	Tumor maligno del colon	67	9	2.4	30	3.7	37	3.0	62	8	29	2.3	33	2.6	78	8	38	2.9	40	3.1	40	3.1
094	Tumor maligno del recto, de la porción rectosigmoide y del ano	26	11	1.4	18	2.2	8	0.6	32	10	23	1.8	9	0.7	21	12	13	1.0	8	0.6	8	0.6
099	Tumor maligno de otros órganos digestivos y del Peritoneo	145	3	5.2	66	8.3	79	6.4	161	3	94	7.3	67	5.3	136	4	76	5.8	60	4.7	60	4.7
101	Tumor maligno de la tráquea de los bronquios y del Pulmón	174	1	9.7	122	15.5	52	4.2	174	1	132	10.3	42	3.4	155	2	123	9.4	32	2.5	32	2.5
113	Tumor maligno de la mama de la mujer/	89	5				89	7.2	90	6			90	7.2	85	7			85	6.7	85	6.7
120	Tumor maligno del cuello del Utero 1/	75	8				75	6.1	91	5			91	7.3	97	5			97	7.6	97	7.6
124	Tumor maligno de la Prostata 2/	142	4	11.3	142	18.0			152	4	152	11.9			152	3	152	11.6				
129	Otros tumores malignos de los órganos Genitourinarios	78	7	2.3	29	3.6	49	4.0	90	6	33	2.6	57	4.6	58	9	20	1.5	38	3.0	38	3.0
141	Leucemia	80	6	3.1	39	4.9	41	3.3	86	7	48	3.7	38	3.0	87	6	49	3.8	38	3.0	38	3.0
--	Los demás tumores malignos	347		15.1	190	24.1	157	12.8	358		211	16.4	147	11.7	340		174	13.3	166	13.0	166	13.0

1/ Teem Específicos, calculada por 100,000 Habitantes/Estimación de población al 1º de julio
Fuente: Central de Registros Médicos y Estadísticas Vitales

REPÚBLICA DE PANAMÁ
MINISTERIO DE SALUD
DIRECCIÓN GENERAL DE SALUD
DEPARTAMENTO DE REGISTROS MÉDICOS Y ESTADÍSTICAS DE SALUD
DEFUNCIONES Y TASAS DE MORTALIDAD POR TUMORES MALIGNOS
EN LA REPÚBLICA POR SEXO Y GRUPOS DE EDAD.
AÑO: 1992 - 1994

GRUPO DE EDAD	1992			1993			1994							
	HOMBRE		MUJER	HOMBRE		MUJER	HOMBRE		MUJER					
	N°	T.	N°	T.	N°	T.	N°	T.						
TOTAL	792	62.6	672	54.7	1,532	880	68.7	652	52.1	1,479	805	61.6	674	52.8
< 1 AÑO	3	3.2	2	6.7	1	-	-	1	3.4	1	1	3.2	-	-
1 - 4 AÑOS	5	4.1	11	9.3	12	6	4.5	6	5.1	9	3	2.4	6	5.0
5 - 14 AÑOS	10	3.5	13	4.8	20	7	2.4	13	4.7	24	14	4.8	10	3.6
15 - 24 AÑOS	12	4.7	11	4.4	36	24	9.4	12	4.8	24	13	5.0	11	4.4
25 - 34 AÑOS	18	8.9	27	13.5	51	25	12.1	26	12.6	45	16	7.5	29	13.7
35 - 44 AÑOS	37	26.1	58	41.4	104	40	27.3	64	44.0	81	24	15.8	57	37.8
45 - 54 AÑOS	51	52.2	79	84.1	177	86	84.9	91	93.3	156	72	68.6	84	83.0
55 - 64 AÑOS	144	224.5	186	226.5	260	145	220.0	115	182.6	227	125	184.6	102	156.7
65 - 74 AÑOS	228	565.0	143	354.7	394	266	642.9	128	308.7	380	210	495.0	170	398.6
75 - 84 AÑOS	222	1,250.9	126	671.2	356	219	1,195.5	137	705.5	392	243	1,288.3	149	741.2
85 Y MAS.	64	1,573.3	63	1,157.0	116	59	1,394.8	57	1,001.4	136	81	1,824.3	55	928.7
NO ESPECIFICADO	-	-	1	-	5	3	-	2	-	4	3	-	1	-

1/ Tasa Específica calculada por 100,000 habitantes, en base a la Estimación de la Población al 1° de julio.
Fuente: Contraloría General de la República, Sección de Estadísticas Vitales.

100

100

100