



COVID-19

30 de septiembre de 2020



Casos confirmados y Defunciones de COVID-19





Total de Casos Activos y Recuperados COVID-19

	CASOS ACTIVOS		TOTAL DE RECUPERADOS	
A NIVEL GLOBAL	9,271,437	27.5%	23,439,079	69.5%
EN PANAMÁ	21,162	18.8%	89,061	79.1%
			NUEVOS RECUPERADOS	859



Cantidad de pruebas a partir del 9 de marzo hasta el 30 de septiembre de 2020

TOTAL DE PRUEBAS

482,245

NUEVAS PRUEBAS

5,212

PORCENTAJE DE POSITIVIDAD

14.2 %

NUEVOS CASOS

742



Pruebas de laboratorio positivas y negativas

PRUEBAS POR MILLÓN DE PERSONAS

112,714

PRUEBAS POR 100,000 DE PERSONAS

11,271

366,100

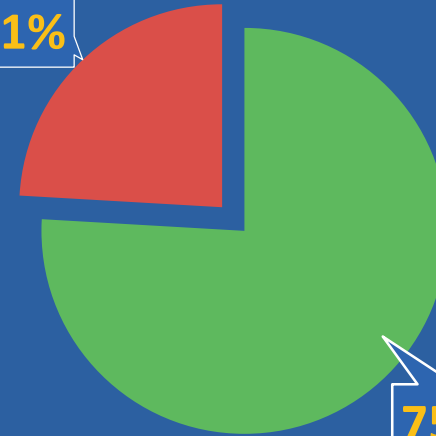
■ Negativas

116,145

■ Positivas

24.1%


75.9%



*Población total de Panamá: 4,278,500



Distribución de casos activos



TOTAL AISLAMIENTO DOMICILIARIO

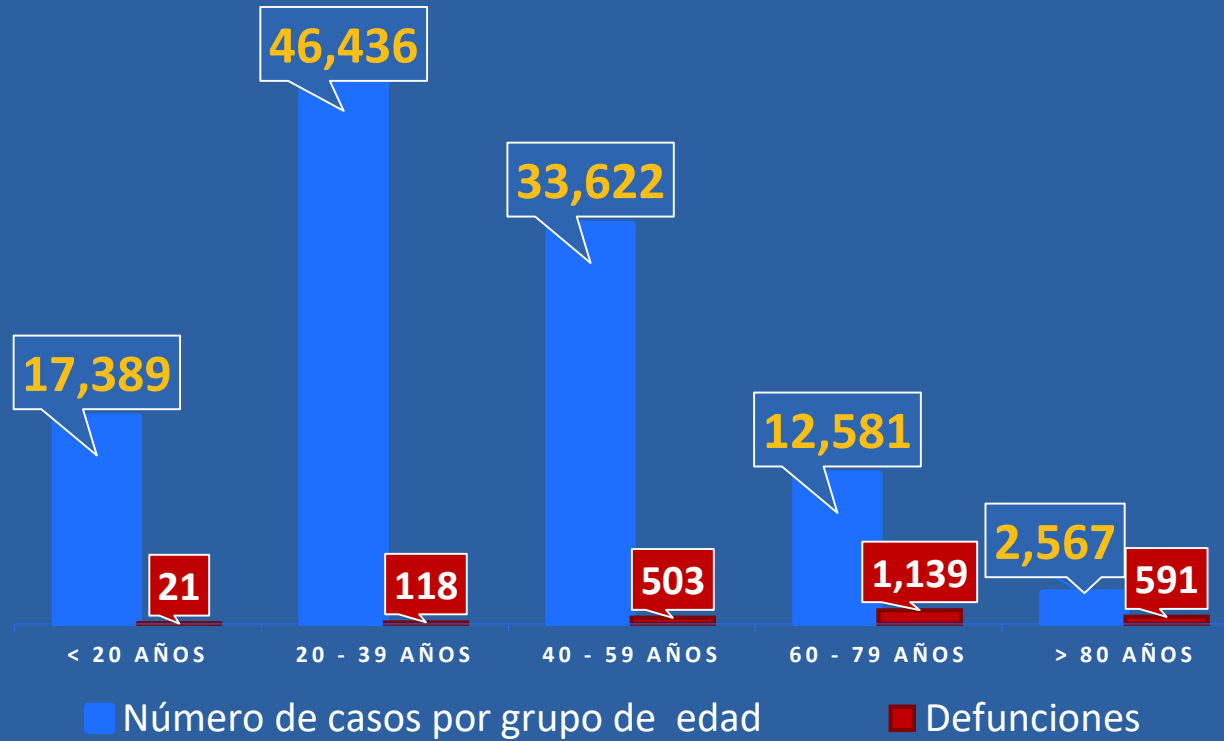
20,358

TOTAL DE HOSPITALIZADOS

804



Números de casos y defunciones según Grupo de Edad





Corregimientos De 10 Y Mas Casos Confirmados 30 De Septiembre De 2020

Corregimiento	N°
Vista Alegre	25
Arraiján	20
Cerro Silvestre	19
24 De Diciembre	18
El Rincón	18
Santiago	17
Nata	16
Juan Diaz	15
Tocumen	14
Pacora	14



REPÚBLICA DE PANAMÁ
— GOBIERNO NACIONAL —

MINISTERIO
DE SALUD



Corregimientos De 10 Y Mas Casos Confirmados 30 De Septiembre De 2020

Corregimiento	N°
Don Bosco	13
Las Cumbres	13
Gualaca	13
Santa Fe	12
Caimito	12
Juan Demóstenes Arosemena	10
Metetí	10
Sambú	10
David	10



REPÚBLICA DE PANAMÁ
— GOBIERNO NACIONAL —

MINISTERIO
DE SALUD



REPÚBLICA DE PANAMÁ
— GOBIERNO NACIONAL —



Plan
**Protégete
Panamá**