



COVID-19

30 de agosto de 2020



Casos confirmados y Defunciones de COVID-19

	TOTAL DE CASOS CONFIRMADOS	TOTAL DE DEFUNCIONES	LETALIDAD
A NIVEL GLOBAL	25,051,178	843,641	3.4 %
EN PANAMÁ	92,065	1,995	2.2 %
	NUEVOS CASOS	NUEVAS DEFUNCIONES	
	728	12	



Total de Casos Activos y Recuperados COVID-19

	CASOS ACTIVOS		TOTAL DE RECUPERADOS	
A NIVEL GLOBAL	7,738,800	30.9%	16,468,737	65.7%
EN PANAMÁ	24,323	26.4%	65,747	71.4%
			NUEVOS RECUPERADOS	628



Cantidad de pruebas a partir del 9 de marzo hasta el 30 de agosto de 2020





Pruebas de laboratorio positivas y negativas

PRUEBAS POR MILLÓN DE PERSONAS

78,134

PRUEBAS POR 100,000 DE PERSONAS

7,813

238,684

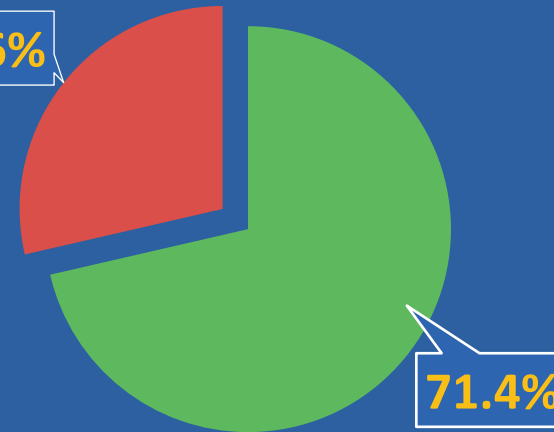
■ Negativas

95,613

■ Positivas

28.6%


71.4%



*Población total de Panamá: 4,278,500



Distribución de casos activos



TOTAL AISLAMIENTO DOMICILIARIO

22,859

TOTAL DE HOSPITALIZADOS

1,464

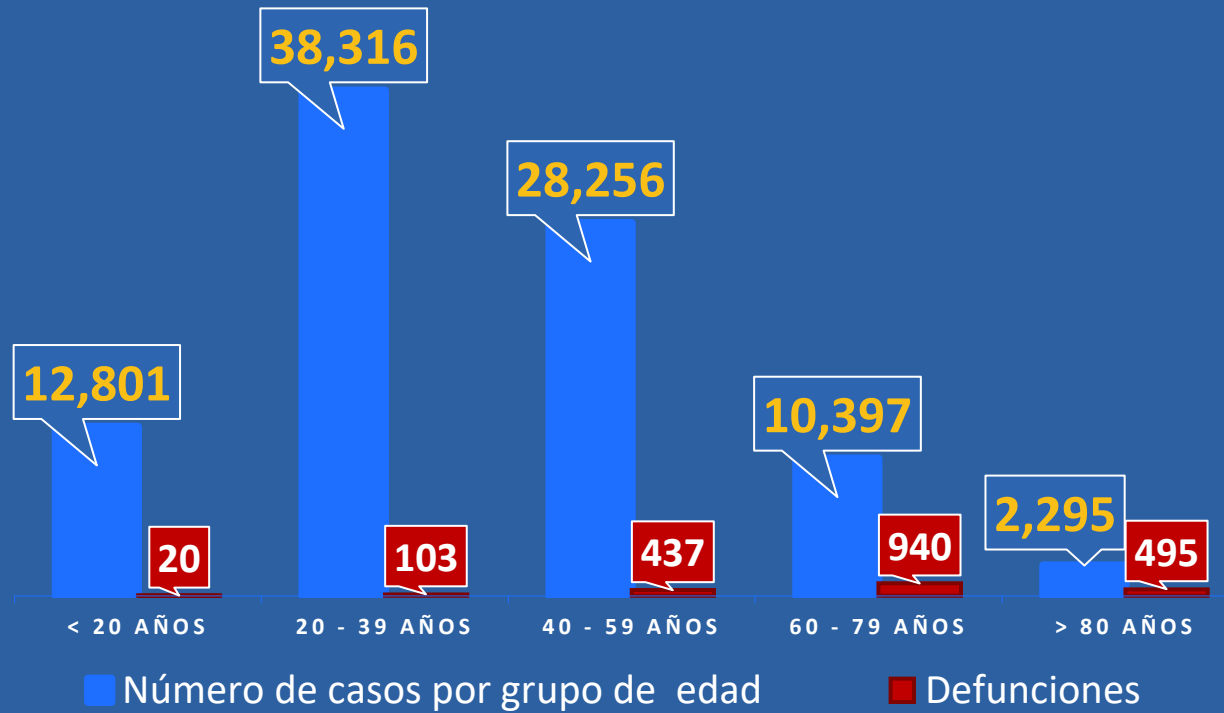


REPÚBLICA DE PANAMÁ
— GOBIERNO NACIONAL —

MINISTERIO
DE SALUD



Números de casos y defunciones según Grupo de Edad





CORREGIMIENTOS CON MÁS DE 10 CASOS CONFIRMADOS 30 DE AGOSTO

CORREGIMIENTOS	N°
Cerro Pelado	25
Betania	20
Tubualá	20
Puerto Piña	18
24 De Diciembre	17
Chilibre	17
Chepo	16
Almirante	14
Ernesto Córdoba Campos	14
Alto Boquete	14



REPÚBLICA DE PANAMÁ
— GOBIERNO NACIONAL —

MINISTERIO
DE SALUD



CORREGIMIENTOS CON MÁS DE 10 CASOS CONFIRMADOS 30 DE AGOSTO

CORREGIMIENTOS	Nº
David	13
Las Lomas	13
Tocumen	13
Jaque	13
Amelia Denis De Icaza	12
Alcalde Diaz	12
Ancón	12
San Francisco	11
Belisario Porras	11
Bisvalles, La Mesa	11



REPÚBLICA DE PANAMÁ
— GOBIERNO NACIONAL —

MINISTERIO
DE SALUD



REPÚBLICA DE PANAMÁ
— GOBIERNO NACIONAL —



Plan
**Protégete
Panamá**