



# COVID-19

29 de septiembre de 2020

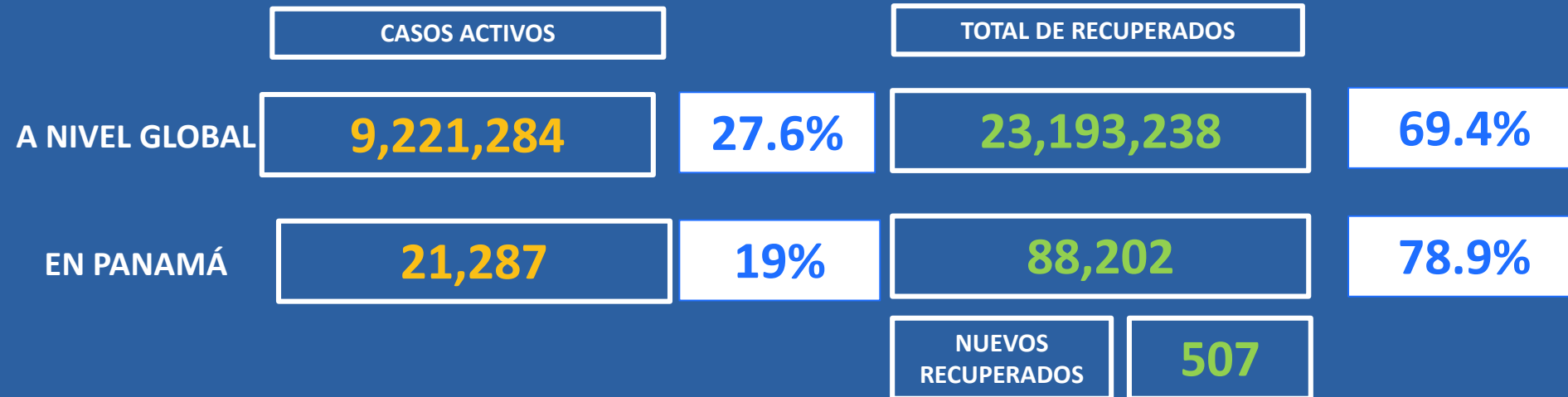


## Casos confirmados y Defunciones de COVID-19

	TOTAL DE CASOS CONFIRMADOS	TOTAL DE DEFUNCIONES	LETALIDAD
A NIVEL GLOBAL	33,417,386	1,002,864	3.0 %
EN PANAMÁ	111,853	2,364	2.1 %
	NUEVOS CASOS	NUEVAS DEFUNCIONES	
	576	16	
Obs: Total de 16 Defunciones: 13 corresponden a las ultimas 24 horas, y 3 a fechas anteriores. Hasta 9:00 am.			



## Total de Casos Activos y Recuperados COVID-19





## Cantidad de pruebas a partir del 9 de marzo hasta el 29 de septiembre de 2020

TOTAL DE PRUEBAS

**477,033**

NUEVAS PRUEBAS

**4,234**

PORCENTAJE DE POSITIVIDAD

**13.6 %**

NUEVOS CASOS

**576**



## Pruebas de laboratorio positivas y negativas

PRUEBAS POR MILLÓN DE PERSONAS

**111,495**

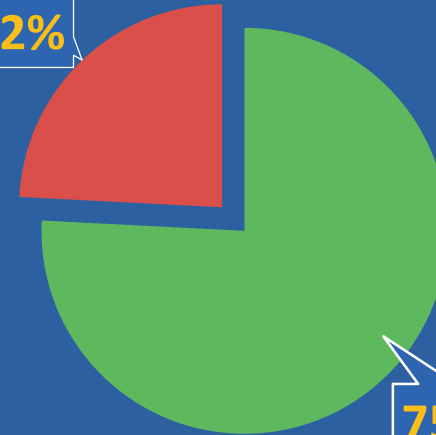
PRUEBAS POR 100,000 DE PERSONAS

**11,150**

**361,630** ■ Negativas

**115,403** ■ Positivas

**24.2%**




**75.8%**

\*Población total de Panamá: 4,278,500



## Distribución de casos activos



TOTAL AISLAMIENTO DOMICILIARIO

**20,491**

TOTAL DE HOSPITALIZADOS

**796**

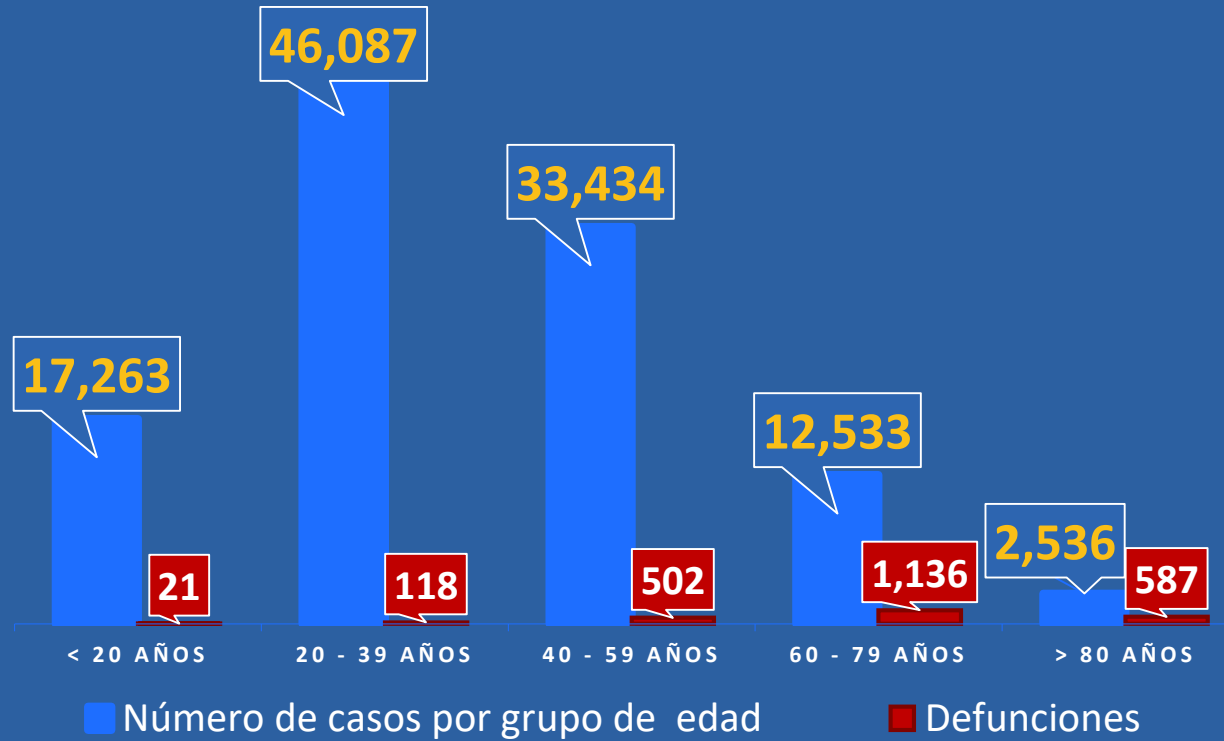


REPÚBLICA DE PANAMÁ  
GOBIERNO NACIONAL

MINISTERIO  
DE SALUD



## Números de casos y defunciones según Grupo de Edad





## Corregimientos De 10 Y Mas Casos Confirmados 29 De Septiembre 2020

Corregimiento	N°
Rio Chiriquí	23
Puerto Armuelles	20
Vista Alegre	20
Santa Fé	18
Sambú	18
Juan Diaz (Panamá)	15
Juan Demóstenes Arosemena	12
Mañanitas	12
San Martin De Porres	11
Cerro Silvestre	10
Tocumen	10
Omar Torrijos	10



REPÚBLICA DE PANAMÁ  
— GOBIERNO NACIONAL —

MINISTERIO  
DE SALUD





**REPÚBLICA DE PANAMÁ**  
— GOBIERNO NACIONAL —



Plan  
**Protégete  
Panamá**