



# COVID-19

27 de septiembre de 2020



## Casos confirmados y Defunciones de COVID-19

	TOTAL DE CASOS CONFIRMADOS	TOTAL DE DEFUNCIONES	LETALIDAD
A NIVEL GLOBAL	32,919,487	995,352	3.0 %
EN PANAMÁ	110,555	2,340	2.1 %
	NUEVOS CASOS	NUEVAS DEFUNCIONES	
	447	17	
Obs: Total de 17 Defunciones: 17 corresponden a las ultimas 24 horas. Hasta 9:00 am.			



## Total de Casos Activos y Recuperados COVID-19

	CASOS ACTIVOS		TOTAL DE RECUPERADOS	
A NIVEL GLOBAL	9,153,969	27.8%	22,770,166	69.2%
EN PANAMÁ	21,000	19.0%	87,215	78.9%
			NUEVOS RECUPERADOS	419



## Cantidad de pruebas a partir del 9 de marzo hasta el 27 de septiembre de 2020

TOTAL DE PRUEBAS

**468,323**

NUEVAS PRUEBAS

**3,584**

PORCENTAJE DE POSITIVIDAD

**12.5 %**

NUEVOS CASOS

**447**



## Pruebas de laboratorio positivas y negativas

PRUEBAS POR MILLÓN DE PERSONAS

**109,460**

PRUEBAS POR 100,000 DE PERSONAS

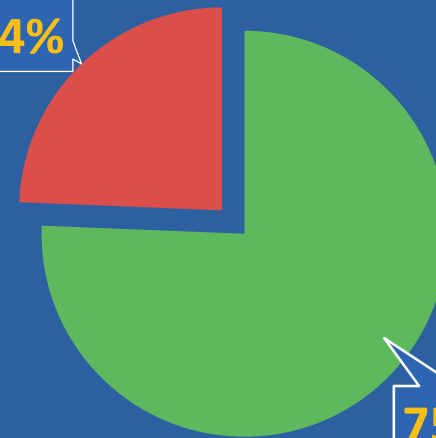
**10,946**

**354,218** ■ Negativas

**114,105** ■ Positivas

**24.4%**


**75.6%**



\*Población total de Panamá: 4,278,500



## Distribución de casos activos



TOTAL AISLAMIENTO DOMICILIARIO

**20,193**

TOTAL DE HOSPITALIZADOS

**807**

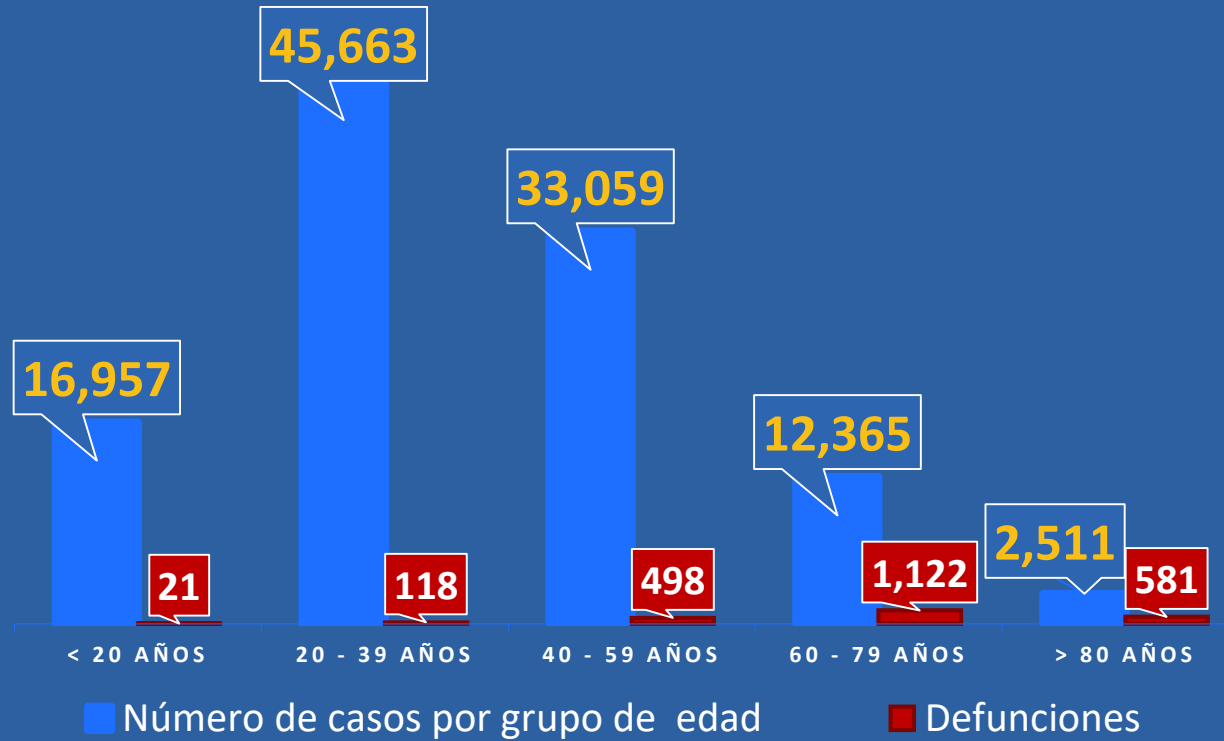


REPÚBLICA DE PANAMÁ  
— GOBIERNO NACIONAL —

MINISTERIO  
DE SALUD



## Números de casos y defunciones según Grupo de Edad





## Corregimientos Con 8 Y Más Casos Confirmados 27 De Septiembre De 2020

Corregimiento	N°
Vista Alegre	29
Santiago	21
Arraiján	17
Pedregal (Panamá)	14
Río Sábalo	12
Las Lomas	9
Caimitillo	9
Atalaya	8
Nata	8
David	8
Tocumen	8







**REPÚBLICA DE PANAMÁ**  
— GOBIERNO NACIONAL —



Plan  
**Protégete  
Panamá**