



COVID-19

27 de agosto de 2020

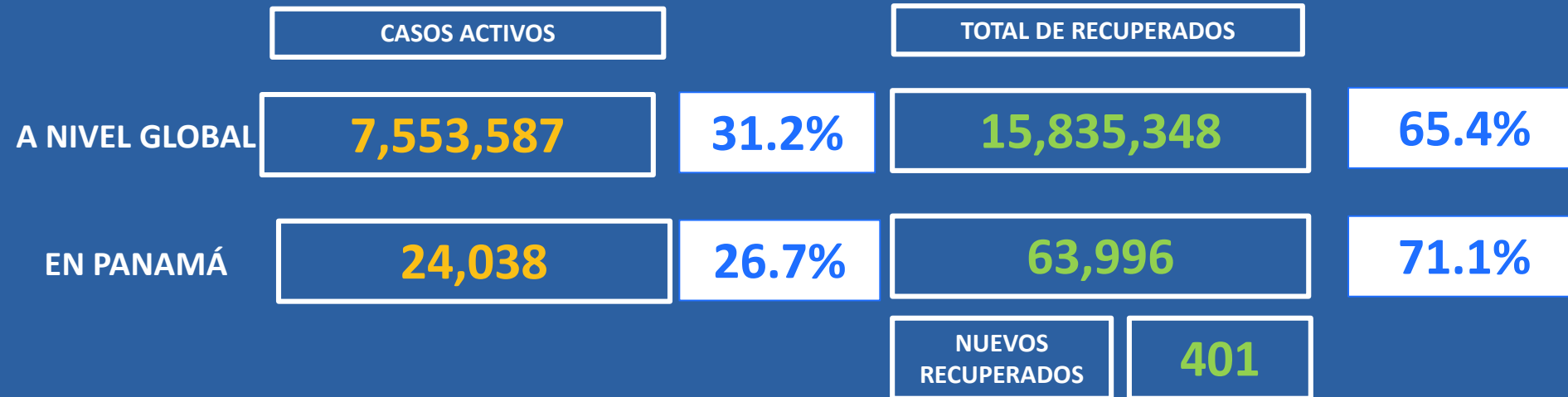


Casos confirmados y Defunciones de COVID-19

	TOTAL DE CASOS CONFIRMADOS	TOTAL DE DEFUNCIONES	LETALIDAD
A NIVEL GLOBAL	24,215,678	826743	3.4 %
EN PANAMÁ	89,982	1,948	2.2 %
	NUEVOS CASOS	NUEVAS DEFUNCIONES	
	900	16	



Total de Casos Activos y Recuperados COVID-19





Cantidad de pruebas a partir del 9 de marzo hasta el 27 de agosto de 2020





Pruebas de laboratorio positivas y negativas

PRUEBAS POR MILLÓN DE PERSONAS

75,139

PRUEBAS POR 100,000 DE PERSONAS

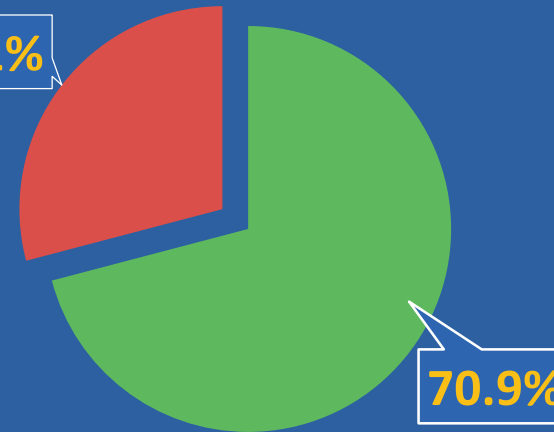
7,514

227,952 ■ Negativas

93,530 ■ Positivas

29.1%


70.9%



*Población total de Panamá: 4,278,500



Distribución de casos activos



TOTAL AISLAMIENTO DOMICILIARIO

22,526

TOTAL DE HOSPITALIZADOS

1,512

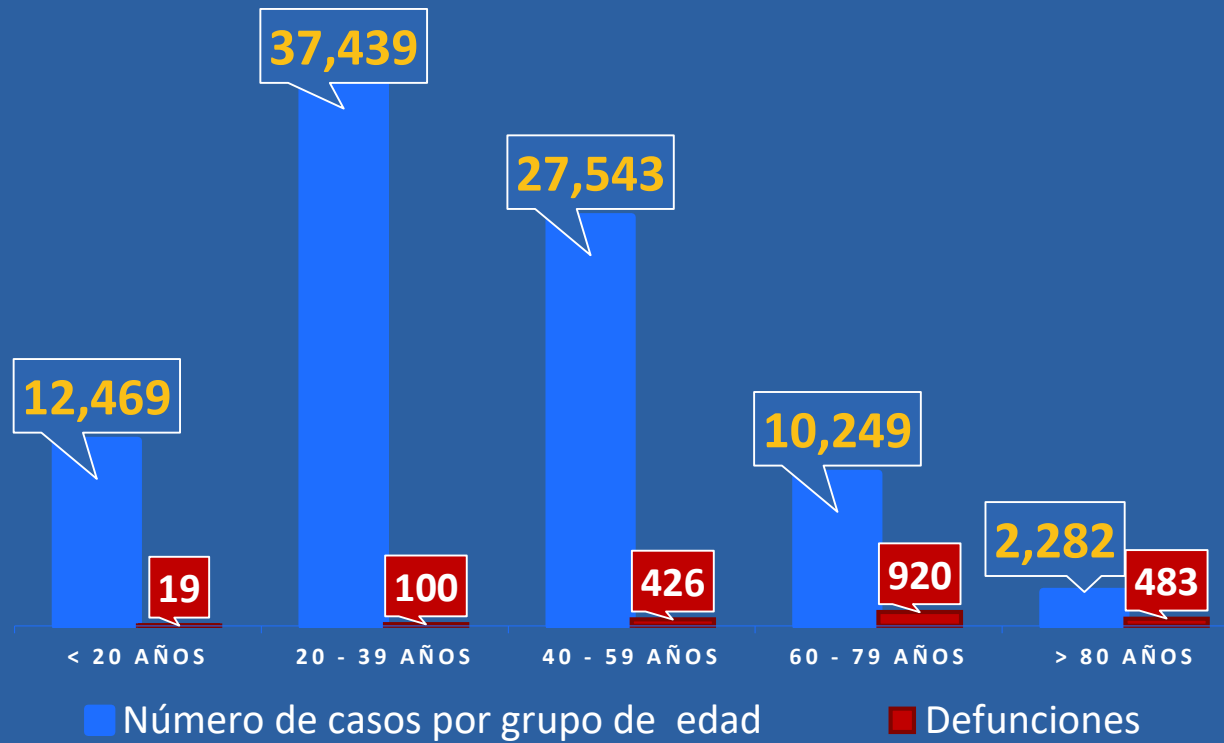


REPÚBLICA DE PANAMÁ
GOBIERNO NACIONAL

MINISTERIO
DE SALUD



Números de casos y defunciones según Grupo de Edad





Corregimientos Con Más De 10 Casos Confirmados 27 De Agosto

Corregimientos	N°
Arraiján	45
Alcalde Diaz	44
Belisario Frías	33
Juan Diaz	32
Ancón	31
Piedras Gordas	28
Ernesto Córdoba Campos	26
Arnulfo Arias	25
Vista Alegre	24
Pedregal (Panamá)	23
Burunga	22
Belisario Porras	21
Chilibre	21
Tocumen	20
Las Lomas (Chiriquí)	16
Remance	16



**Corregimientos Con Más De 10 Casos Confirmados
27 De Agosto**

Corregimientos	N°
Jaque	15
Aguacatal	14
Las Cumbres	14
Puerto Piña	14
David	13
Guadalupe	13
Omar Torrijos	13
Rufina Alfaro	13
Jose Domingo Espinar	12
Las Tablas	12
Pacora	12
Pueblo Nuevo	12
24 De Diciembre	11
Cativa	11
Santa Ana (Panama)	11
Santiago	11



REPÚBLICA DE PANAMÁ
— GOBIERNO NACIONAL —



Plan
**Protégete
Panamá**