



# COVID-19

23 de agosto de 2020

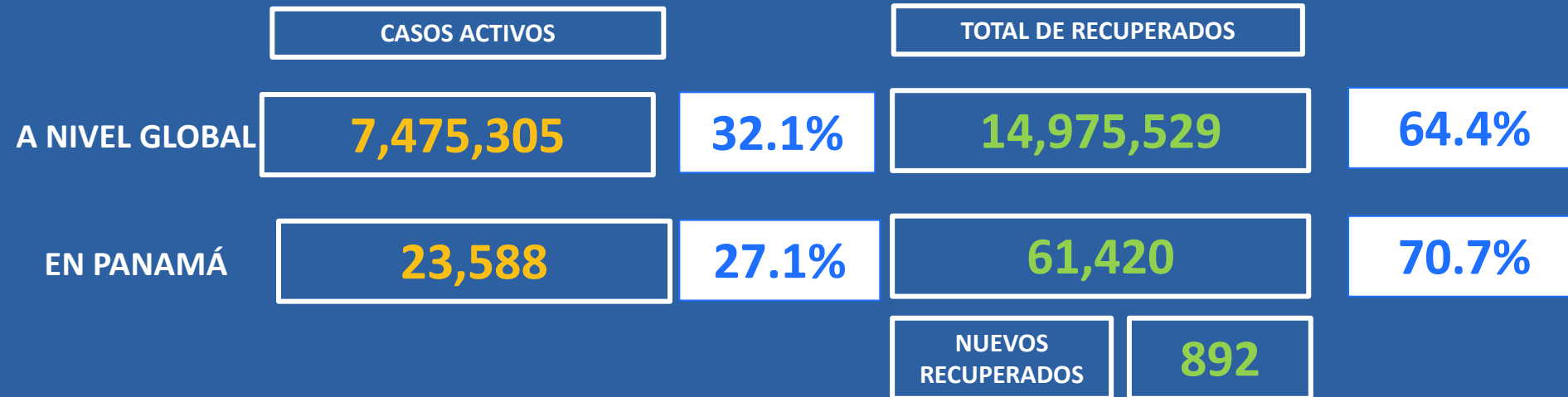


## Casos confirmados y Defunciones de COVID-19

	TOTAL DE CASOS CONFIRMADOS	TOTAL DE DEFUNCIONES	LETALIDAD
A NIVEL GLOBAL	23,256,567	805,733	3.5 %
EN PANAMÁ	86,900	1,892	2.2 %
	NUEVOS CASOS	NUEVAS DEFUNCIONES	
	1,420	14	



## Total de Casos Activos y Recuperados COVID-19





## Cantidad de pruebas a partir del 9 de marzo hasta el 23 de agosto de 2020





## Pruebas de laboratorio positivas y negativas

PRUEBAS POR MILLÓN DE PERSONAS

**71,294**

PRUEBAS POR 100,000 DE PERSONAS

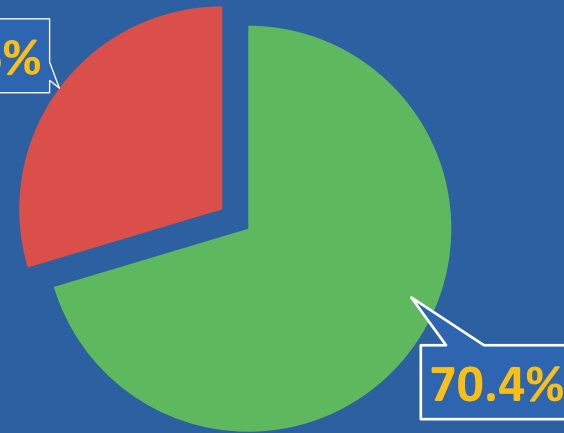
**7,129**

**214,661** ■ Negativas

**90,369** ■ Positivas

**29.6%**

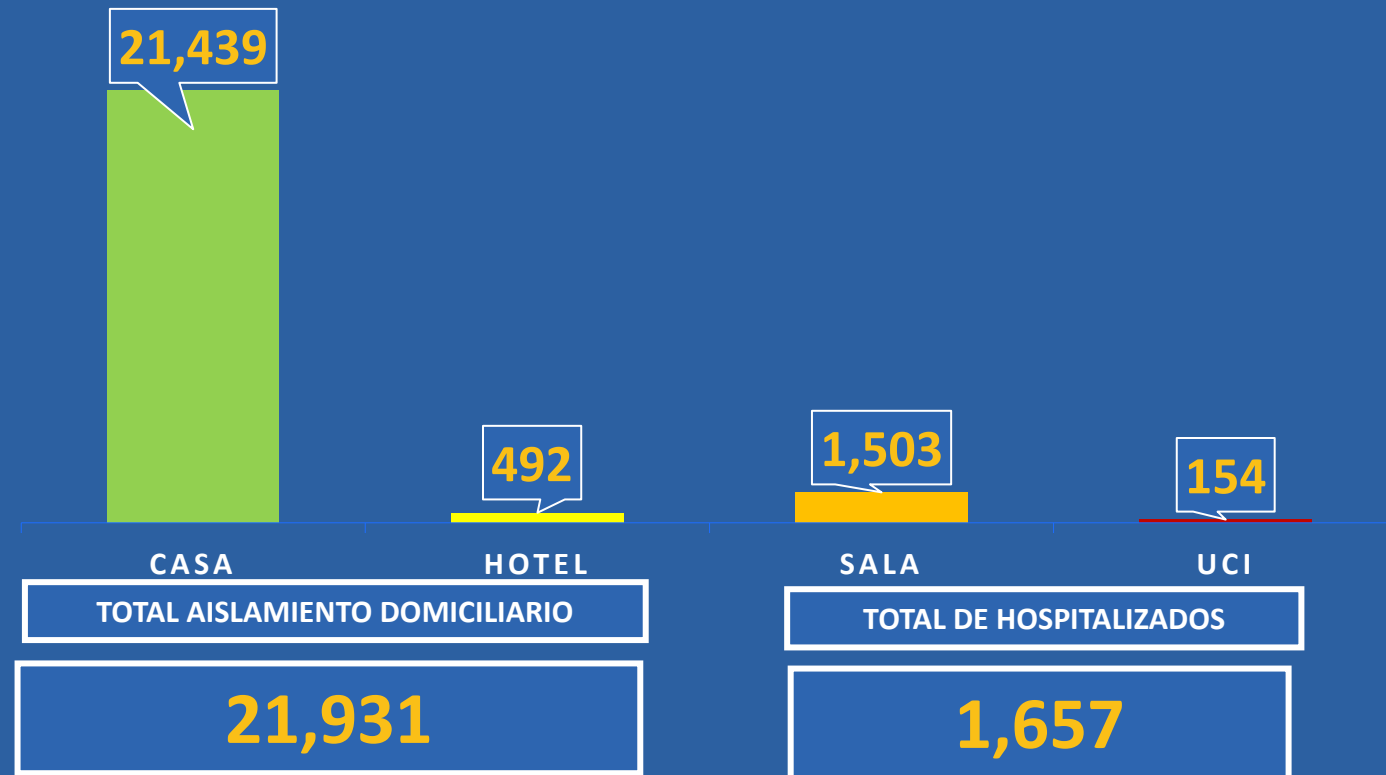
**70.4%**



\*Población total de Panamá: 4,278,500



## Distribución de casos activos

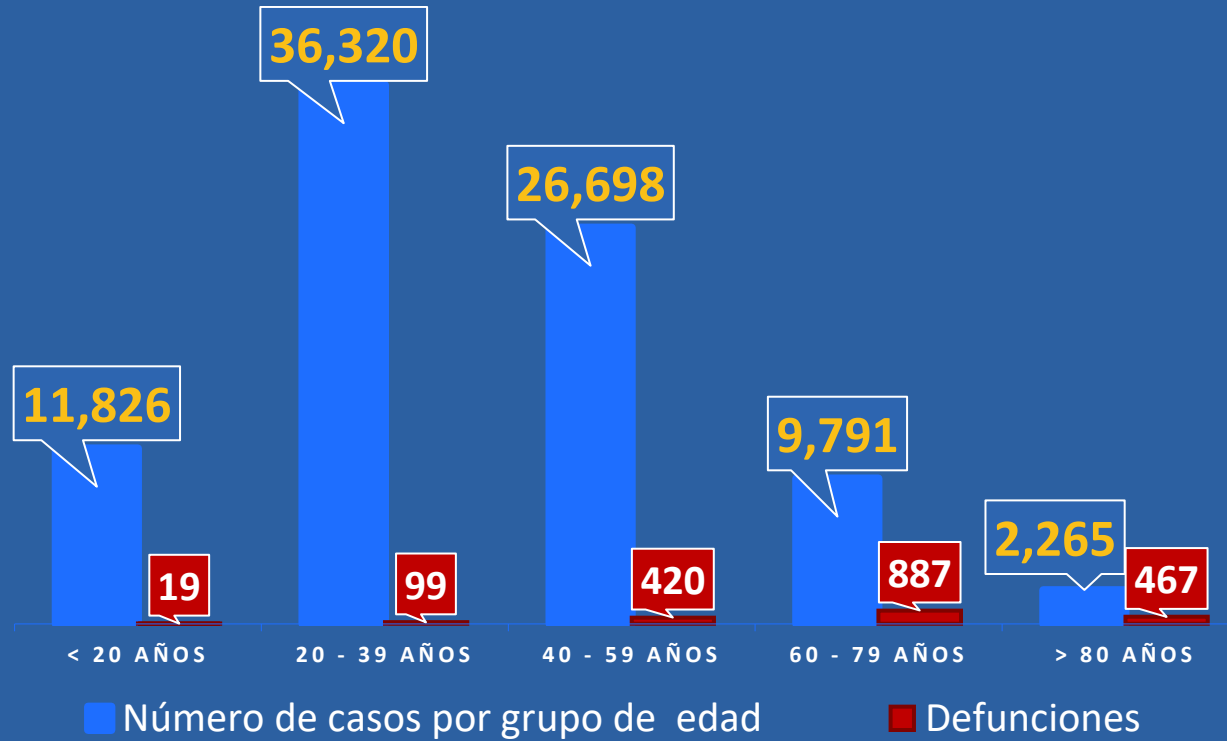


REPÚBLICA DE PANAMÁ  
GOBIERNO NACIONAL

MINISTERIO  
DE SALUD



## Números de casos y defunciones según Grupo de Edad





## CORREGIMIENTOS CON MÁS DE 10 CASOS CONFIRMADOS

23 DE AGOSTO DE 2020

CORREGIMIENTOS	N°
Vista Alegre	39
Arraiján	38
Pacora	35
Burunga	34
Tocumen	33
Puerto Caimito	32
Las Mañanitas	31
Juan Demóstenes Arosemena	30
Cerro Silvestre	29
Chilibre	28
24 De Diciembre	28
Belisario Frías	26
Puerto Piña	25
Guadalupe	24
Chepo	23
Pedregal	23
Belisario Porras	22
Pueblo Nuevo	21
El Guabo	21
Chiman	19





## CORREGIMIENTOS CON MÁS DE 10 CASOS CONFIRMADOS

23 DE AGOSTO DE 2020

CORREGIMIENTOS	N°
Ancón	18
Amelia Denis De Icaza	18
San Francisco	18
Juan Díaz	18
Veracruz	17
Alcalde Diaz	16
Arnulfo Arias	16
Omar Torrijos	15
José Domingo Espinar	15
Las Lomas, San José	15
Playa Leona	14
Victoriano Lorenzo	13
Tortí	13
Ernesto Córdoba Campos	12
Barrio Colón	12
Garachiné	12
Barrio Balboa	12
Caimitillo	11
Las Cumbres	11



**REPÚBLICA DE PANAMÁ**  
— GOBIERNO NACIONAL —



Plan  
**Protégete  
Panamá**