



COVID-19

22 de octubre de 2020

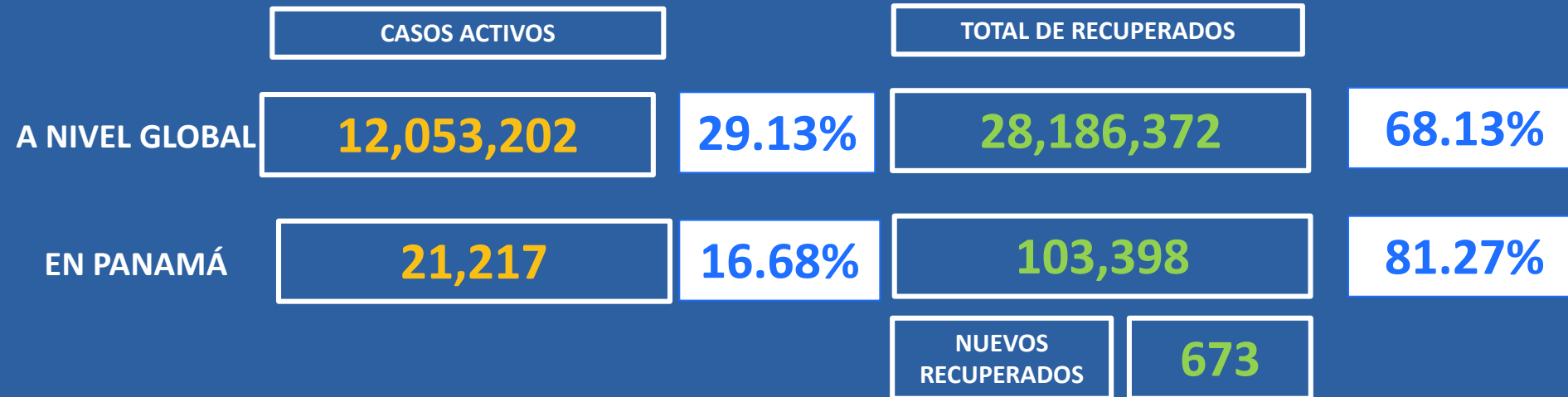


Casos confirmados y Defunciones de COVID-19





Total de Casos Activos y Recuperados COVID-19





Cantidad de pruebas a partir del 9 de marzo hasta el 22 de octubre de 2020

TOTAL DE PRUEBAS

607,766

NUEVAS PRUEBAS

7,748

PORCENTAJE DE POSITIVIDAD

10.2%

NUEVOS CASOS

792



Pruebas de laboratorio positivas y negativas

PRUEBAS POR MILLÓN DE PERSONAS

142,051

PRUEBAS POR 100,000 DE PERSONAS

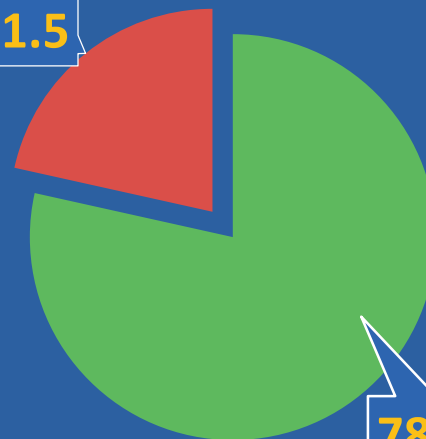
14,205

476,989 ■ Negativas

130,777 ■ Positivas

21.5

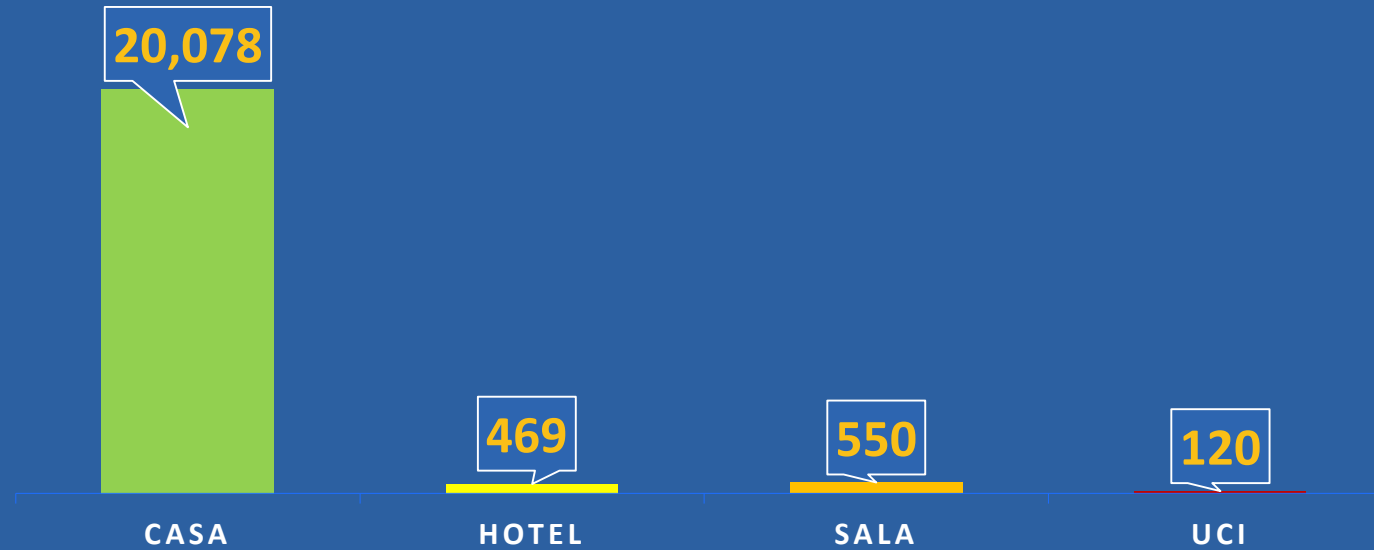
78.5 %



*Población total de Panamá: 4,278,500



Distribución de casos activos



TOTAL AISLAMIENTO DOMICILIARIO

20,547

TOTAL DE HOSPITALIZADOS

670

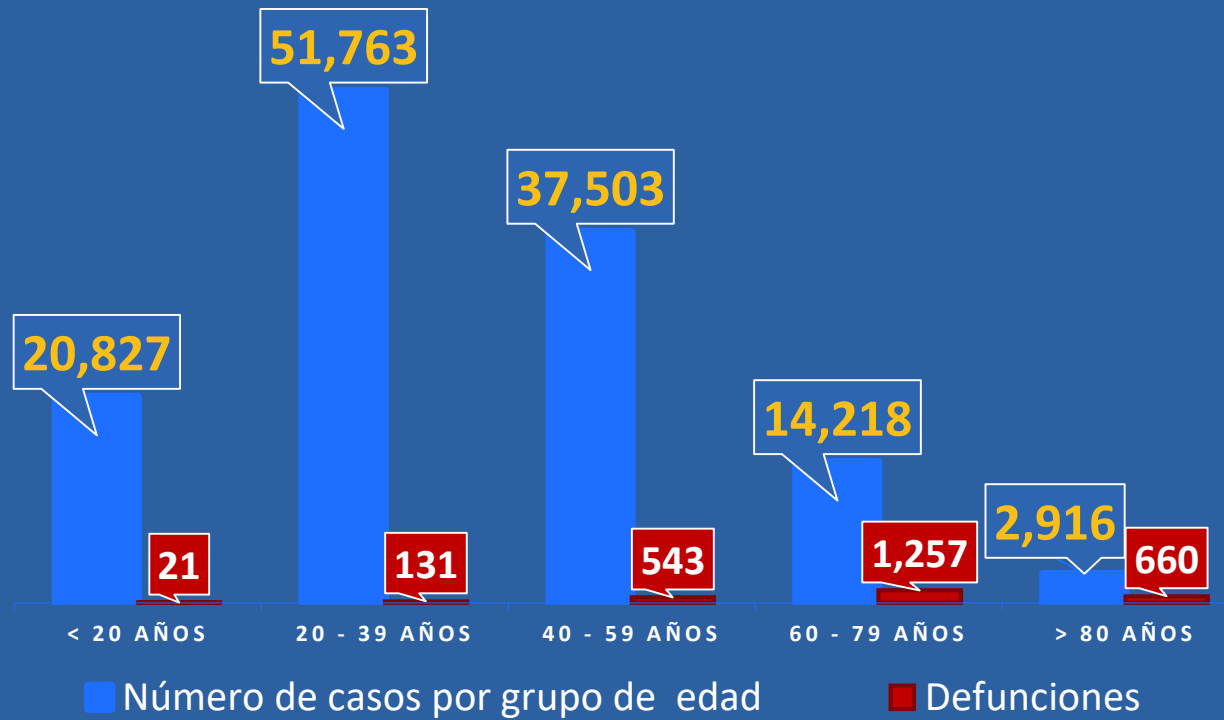


REPÚBLICA DE PANAMÁ
GOBIERNO NACIONAL

MINISTERIO
DE SALUD



Números de casos y defunciones según Grupo de Edad





**CORREGIMIENTOS CON MAS DE 10 CASOS CONFIRMADOS
22 DE OCTUBRE DE 2020**

CORREGIMIENTOS	N°
Juan Demóstenes Arosemena (Panamá Oeste)	29
Arraiján (Panamá Oeste)	18
Belisario Porras (San Miguelito)	18
24 De Diciembre (Panamá)	17
Cerro Silvestre (Panamá Oeste)	16
Juan Diaz (Panamá)	16
Tocumen (Panamá)	16
Alcalde Diaz (Panamá Norte)	15
Belisario Frías (San Miguelito)	15
San Martin De Porres (Veraguas)	15
Vista Alegre (Panamá Oeste)	15
Bella Vista (Panamá)	14



REPÚBLICA DE PANAMÁ
— GOBIERNO NACIONAL —

**MINISTERIO
DE SALUD**



**CORREGIMIENTOS CON MAS DE 10 CASOS CONFIRMADOS
22 DE OCTUBRE DE 2020**

CORREGIMIENTOS	N°
Zapotillo (Veraguas)	14
David (Chiriquí)	13
Pedregal (Panamá)	13
San Francisco (Panamá)	13
Santiago (Veraguas)	13
Don Bosco (Panamá)	12
Rufina Alfaro (San Miguelito)	12
Las Cumbres (Panamá Norte)	11
Omar Torrijos (San Miguelito)	11
Puerto Caimito (Panamá Oeste)	11
Soná (Veraguas)	11



REPÚBLICA DE PANAMÁ
— GOBIERNO NACIONAL —

**MINISTERIO
DE SALUD**



REPÚBLICA DE PANAMÁ
— GOBIERNO NACIONAL —



Plan
**Protégete
Panamá**