



COVID-19

22 de agosto de 2020



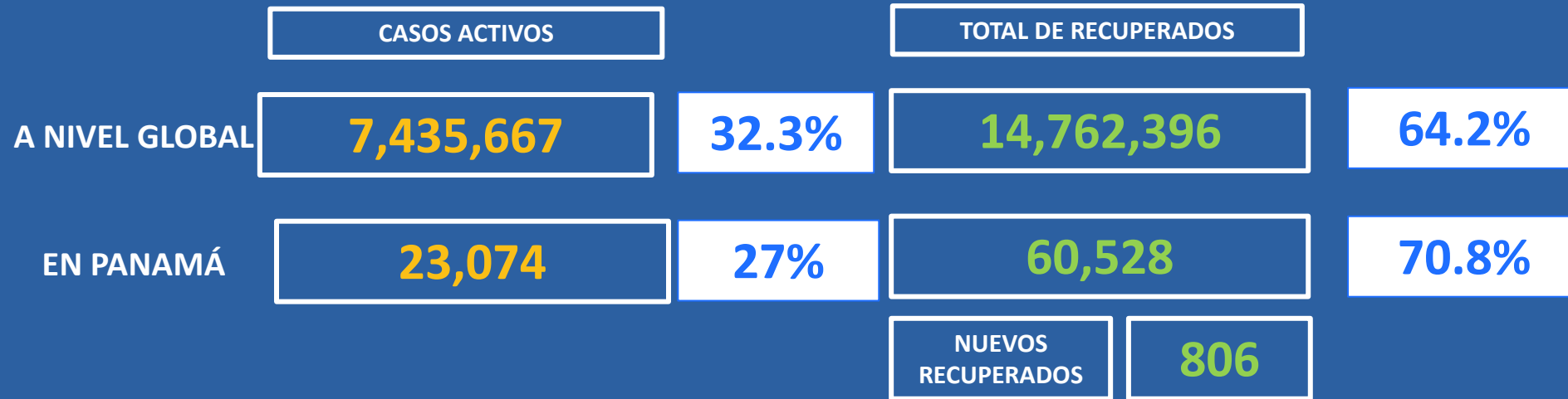
Casos confirmados y Defunciones de COVID-19

	TOTAL DE CASOS CONFIRMADOS	TOTAL DE DEFUNCIONES	LETALIDAD
A NIVEL GLOBAL	22,998,346	800,283	3.5 %
EN PANAMÁ	85,480	1,878	2.2 %
	NUEVOS CASOS	NUEVAS DEFUNCIONES	
	1,143	19	

Observación: Se realizó una depuración de 55 casos que aparecían repetidos en la base de datos.



Total de Casos Activos y Recuperados COVID-19





Cantidad de pruebas a partir del 9 de marzo hasta el 22 de agosto de 2020





Pruebas de laboratorio positivas y negativas

PRUEBAS POR MILLÓN DE PERSONAS

69,522

PRUEBAS POR 100,000 DE PERSONAS

6,952

208,497

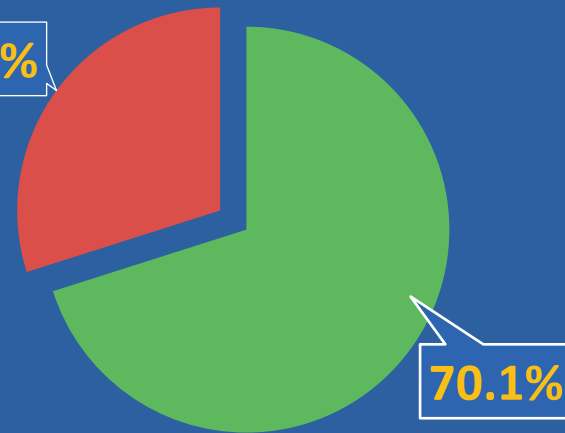
■ Negativas

88,954

■ Positivas

29.9%

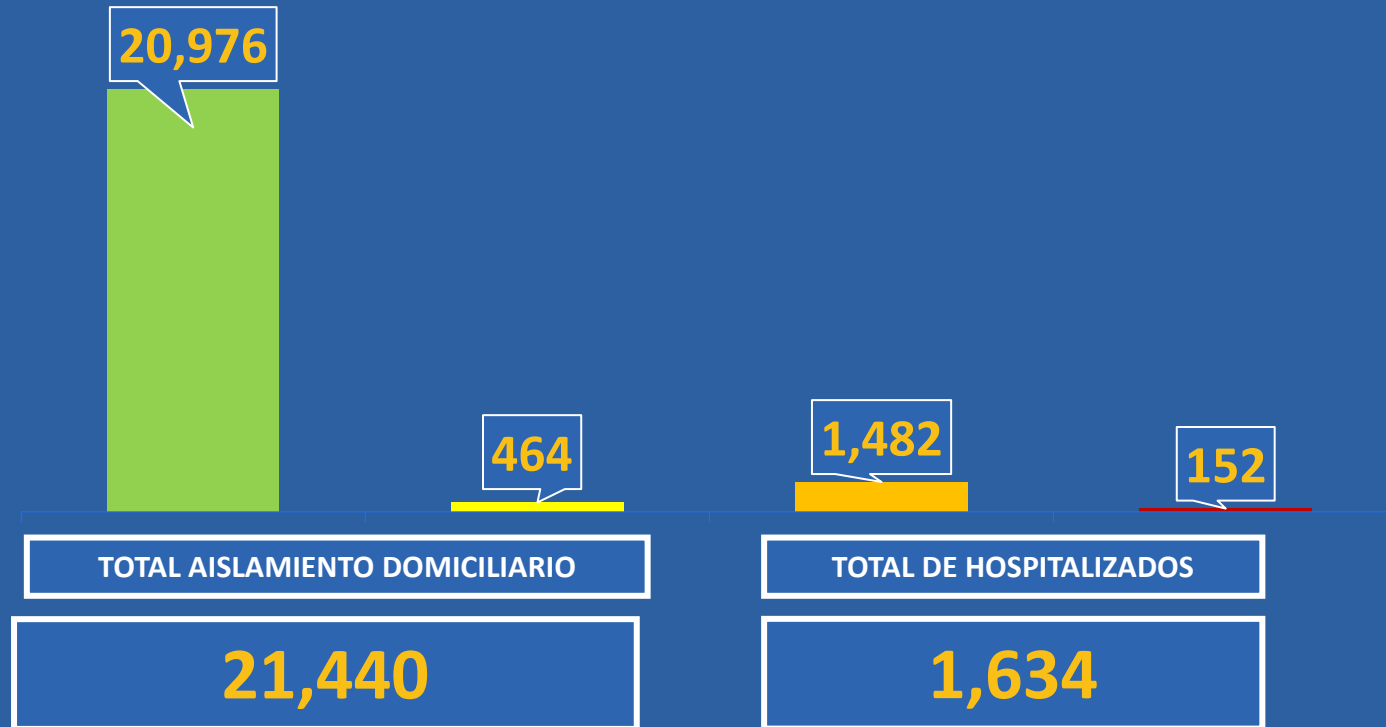
70.1%



*Población total de Panamá: 4,278,500

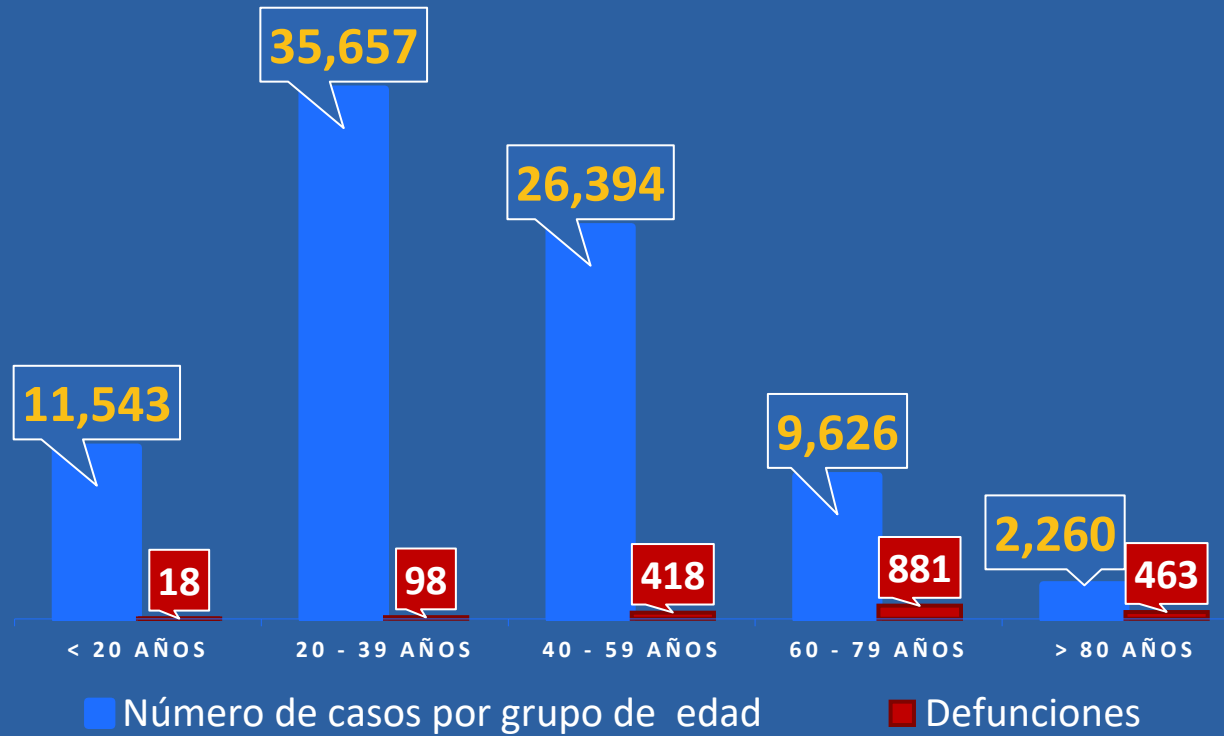


Distribución de casos activos





Números de casos y defunciones según Grupo de Edad





NUMERO DE LOS 10 CORREGIMIENTOS CON MÁS DE DIEZ CASOS POSITIVOS

22 DE AGOSTO DE 2020

CORREGIMIENTOS	N°
VISTA ALEGRE	49
ARRAIJÁN	37
TOCUMEN	30
PACORA	25
LAS MAÑANITAS	24
JUAN DEMÓSTENES AROSEMENA	22
CERRO SILVESTRE	21
PEDREGAL	21
AMELIA DENIS DE ICAZA	19
ARNULFO ARIAS	18
BURUNGA	17
JUAN DÍAZ	17



NUMERO DE LOS 10 CORREGIMIENTOS CON MÁS DE DIEZ CASOS POSITIVOS

22 DE AGOSTO DE 2020

CORREGIMIENTOS	N°
OMAR TORRIJOS	16
CERRO PELADO	16
CHILIBRE	16
24 DE DICIEMBRE	16
ERNESTO CORDOBA CAMPOS	15
DAVID	14
BETANIA	14
PUERTO CAIMITO	12
VICTORIANO LORENZO	12
BELISARIO PORRAS	11
DON BOSCO	11
SANTO DOMINGO	10
BELISARIO FRIAS	10
SANTIAGO	10



REPÚBLICA DE PANAMÁ
— GOBIERNO NACIONAL —



Plan
**Protégete
Panamá**